



**T.C. ÇALIŞMA VE
SOSYAL GÜVENLİK BAKANLIĞI**

ÇALIŞMA
HAYATI
İSTATİSTİKLERİ
AYLIK
e-BÜLTENİ



OCAK - 2025
Sayı: 25

**Çalışma Genel Müdürlüğü
Çalışma İstatistikleri Daire Başkanlığı**

HAZIRLAYANLAR:

Neslihan SARIŞIK, Çalışma Uzmanı
Özge ATAĞ, Çalışma Uzmanı
Eda Selin BAŞDOĞAN, Çalışma Uzman Yardımcısı
Sibel ALKAN, Çalışma Uzman Yardımcısı
Gökhan AVCI, Çalışma Uzman Yardımcısı

ADRES:

Emek Mahallesi, Naci AYVALIOĞLU Caddesi No:13 Pk: 06520 Çankaya / ANKARA

Telefon: 0312 296 60 00

Faks No: 0312 296 18 75 - 0312 296 18 76

e-posta: cgm.istatistik@csgb.gov.tr

Çalışma Hayatı İstatistikleri e-Bültenine abone olmak için cgm.istatistik@csgb.gov.tr adresi üzerinden iletişim kurabilirsiniz.

Ayrıca bültene ilişkin görüş ve önerilerinizi iletme için de bu e-posta adresinden bizimle iletişime geçebilirsiniz.

YASAL UYARI

Bu e-bülten bilgilendirme amaçlı olup Çalışma ve Sosyal Güvenlik Bakanlığı'nın resmi görüşünü yansıtmamaktadır.

İÇİNDEKİLER



TEMEL İŞGÜCÜ İSTATİSTİKLERİ



ÇALIŞMA HAYATI İSTATİSTİKLERİ



SOSYAL GÜVENLİK KAPSAMI



İŞKUR TEMEL GÖSTERGELERİ



SENDİKAL İSTATİSTİKLER

TEMEL İŞGÜCÜ İSTATİSTİKLERİ



TEMEL İŞGÜCÜ İSTATİSTİKLERİ



İstihdam Edilen Kişi Sayısı

32.748.000



İşsiz sayısı

3.072.000



İşgücü

35.820.000

Temel İşgücü Göstergeleri (%)

İşgücüne Katılım Oranı İstihdam Oranı İşsizlik Oranı

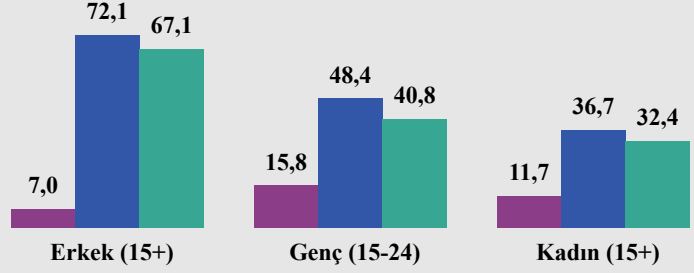
Genel (15+)

54,2

49,6

8,6

İşsizlik Oranı İşgücüne Katılım Oranı İstihdam Oranı



Atıl İşgücü Oranı

%28,2



Zamana Bağlı Eksik İstihdam ve İşsizlerin Bütünleşik Oranı

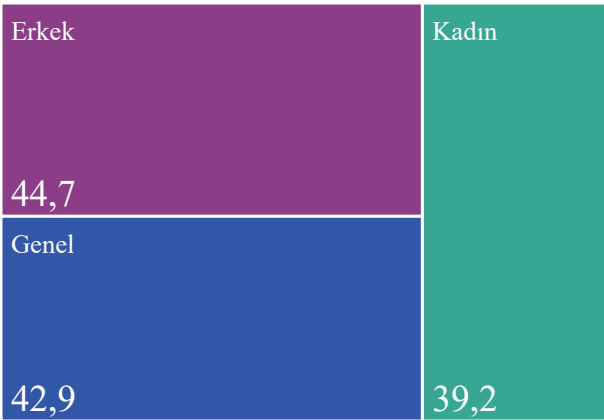
%18,5



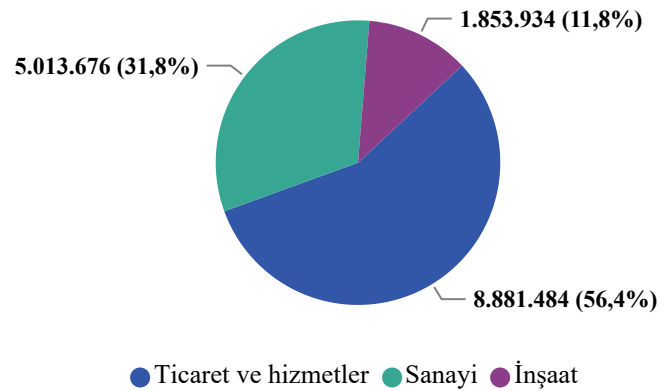
İşsiz ve Potansiyel İşgücünün Bütünleşik Oranı

%19,4

Haftalık Ortalama Fiili Çalışma Saati



Sektörlere Göre Ücretli Çalışanlar



KAYNAK: TÜİK

*TÜİK temel işgücü göstergelerinde mevsim etkisinden arındırılmış veriler kullanılmıştır.

ÇALIŞMA HAYATI İSTATİSTİKLERİ



ÇALIŞMA HAYATI İSTATİSTİKLERİ

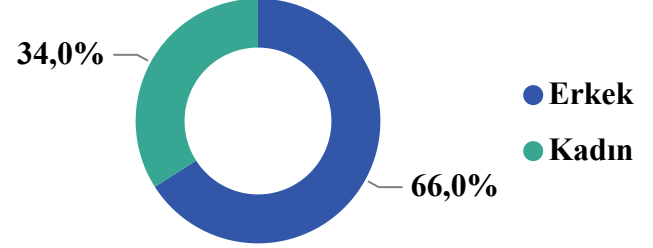
ASGARİ ÜCRET

Brüt Asgari Ücret
₺26.005,50

Net Asgari Ücret
₺22.104,67

İşverene Maaliyeti
₺30.621,43

Cinsiyete Göre Zorunlu Sigortalı Oranı (%)



2002-2025 YILLARI ARASINDA

Brüt Asgari Ücret

Nominal Artış Oranı
10.265,92

Reel Artış Oranı
239,80

Net Asgari Ücret

Nominal Artış Oranı
11.896,98

Reel Artış Oranı
293,26

Zorunlu Sigortalı Sayısı

16.831.960

İşyeri Sayısı

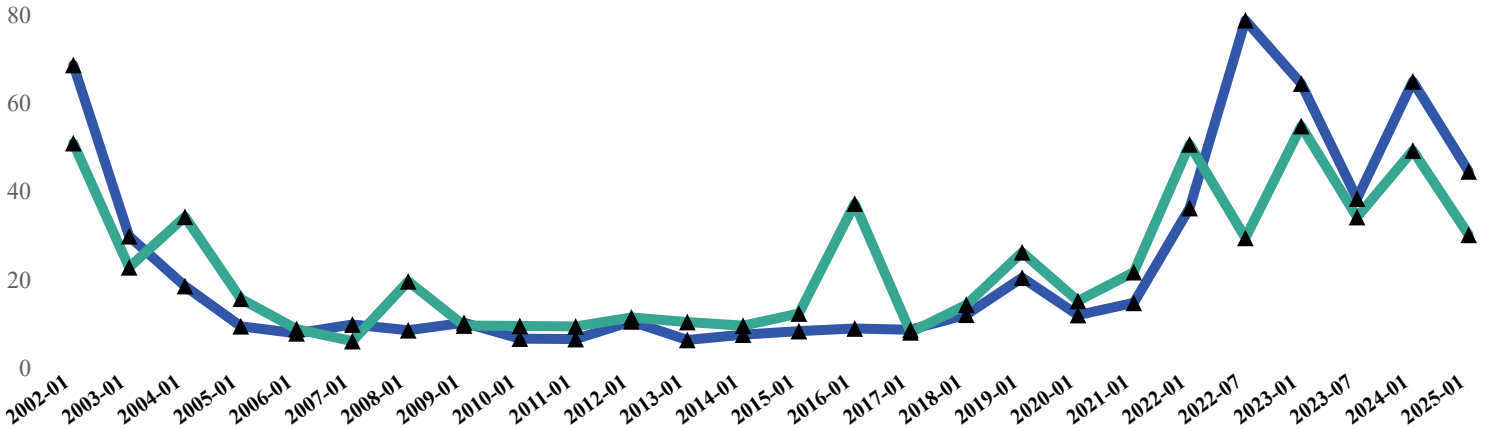
2.225.344

KIDEM TAZMİNATI TAVANI

1 Ocak 2025-30 Haziran 2025 dönemi için 46.655,43 TL.

Enflasyon ve Net Asgari Ücret Artış Oranı (%) (2002-2024)

▲ Bir Önceki Dönem Sonu Enflasyonu (%) ▲ Net Asgari Ücretin Yıllık Artış Oranı (%)



KAYNAK: ÇSGB, TCMB, TÜİK

*TCMB Enflasyon Hesaplayıcısı ile asgari ücretin bugünkü değeri hesaplanırken 2002 Aralık-2025 Ocak dönemi değerleri kullanılmıştır.

** 2025 Ocak ayına kadar bir önceki yıl sonu enflasyonu kullanılmıştır.

SOSYAL GÜVENLİK İSTATİSTİKLERİ



SOSYAL GÜVENLİK KAPSAMI

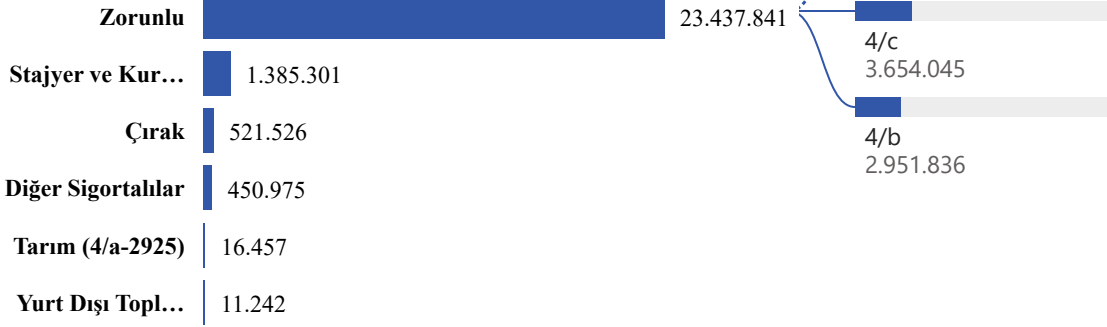
Aktif Sigortalılar
25.823.342

Pasif Sigortalılar
16.605.724

Bağımlılar
33.848.232

Özel Sandıklılar
466.052

Aktif Sigortalıların Dağılımı

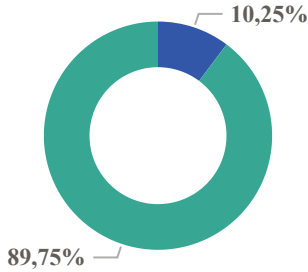


Pasif Sigortalıların Dağılımı



Kapsam Dışı Nüfus ve Sigortalı Nüfus Oranı

● Kapsam Dışı Nüfus Oranı ● Sigortalı Nüfus Oranı



Sosyal Sigortalı Kapsamı

76.743.350

Aktif/Pasif Oranı

1,64

- Sosyal Sigorta Kapsamı, aktif sigortalı, pasif sigortalı, bağımlı ve özel sandıkların toplamından oluşmaktadır.
- Aktif/Pasif Oranı (1,64); bir emekliyi aktif olarak çalışan yaklaşık iki sigortalının finanse etmekte olduğunu göstermektedir. Bu oranın yüksek olması istenilmektedir.

KAYNAK: SGK

*SGK istatistikleri 2024 Ekim ayı verisidir.

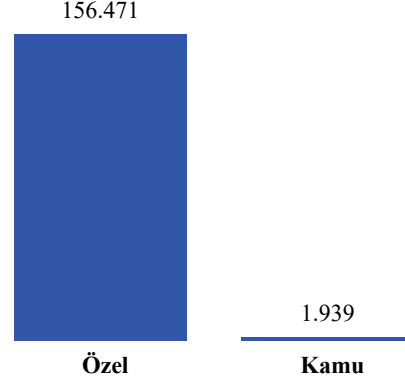
İŞKUR İSTATİSTİKLERİ



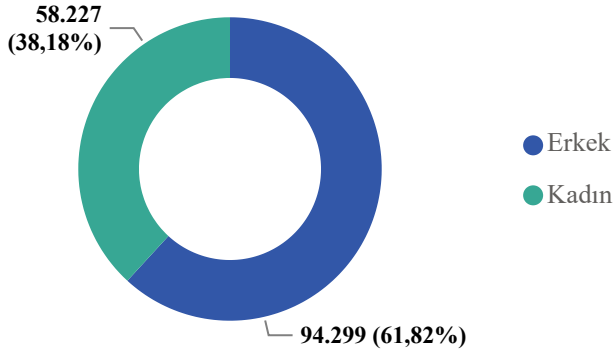
İŞKUR TEMEL GÖSTERGELERİ

Açık İş
158.410

Sektöre Göre Açık İş

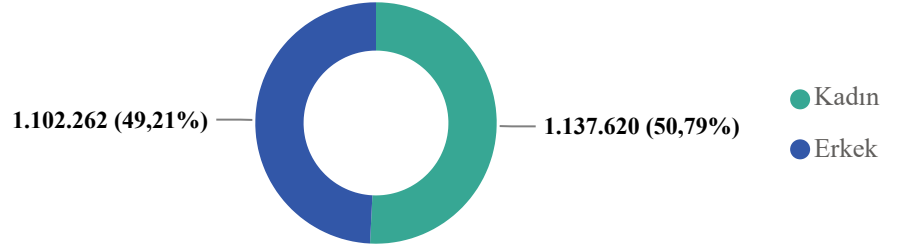


Cinsiyete Göre İşe Yerleştirme



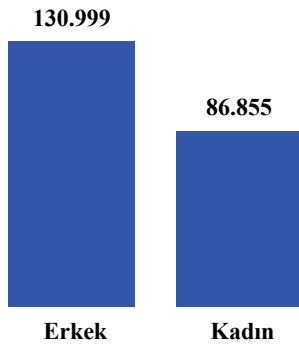
İşe Yerleştirme
152.526

Cinsiyete Göre Kayıtlı İşsiz

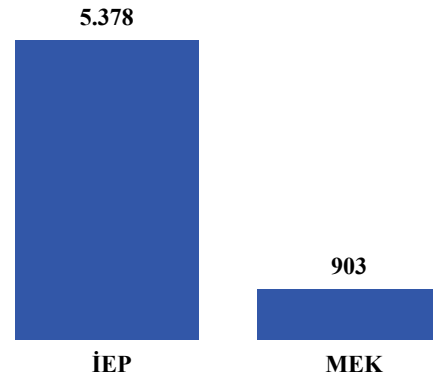


Kayıtlı İşsiz
2.239.882

Cinsiyete Göre Bireysel Görüşme



Aktif İşgücü Programı Ayrımı



KAYNAK: İŞKUR

*İŞKUR temel göstergeleri 2024 Aralık ayı verisidir.

SENDİKAL İSTATİSTİKLERİ



İŞÇİ SENDİKALARI I



RESMİ İSTATİSTİK

İşçi Sayısı

16.973.613

Sendika Üyesi İşçi Sayısı

2.512.332

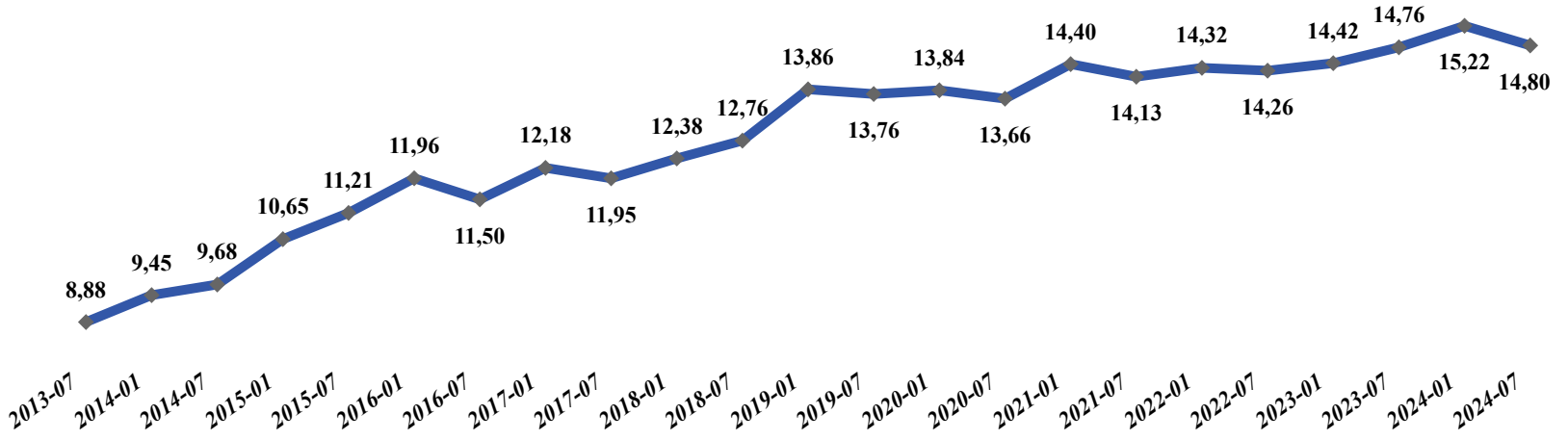
Barajı Geçen Sendika

62

İşçi Sendikası


231

İşçi Sendikalaşma Oranı (%)



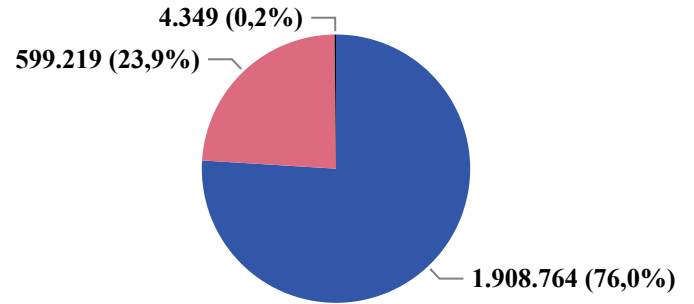
Sektöre Göre Sendikalaşma Sayıları*

● Sendika Üyesi İşçi Sayısı ● İşçi Sayısı



Cinsiyete Göre İşçi Sendika Üyelik Oranları (%)

● Erkek ● Kadın ● Bilinmeyen



Kamu sektöründe çalışan işçilerin %78,25'i sendika üyesidir. Özel sektörde çalışan işçilerin ise %7,38'i sendika üyesidir.

*Sektörü bilinmeyen sendika üyesi işçi sayısı ise 177.161 kişidir.

KAYNAK: ÇSGB, Veriler, 2024 Temmuz İşçi Tebliğinden elde edilmiştir. İdari kayıtlar 2023 yılından itibaren TÜİK tarafından verilen kalite logosuna sahiptir.

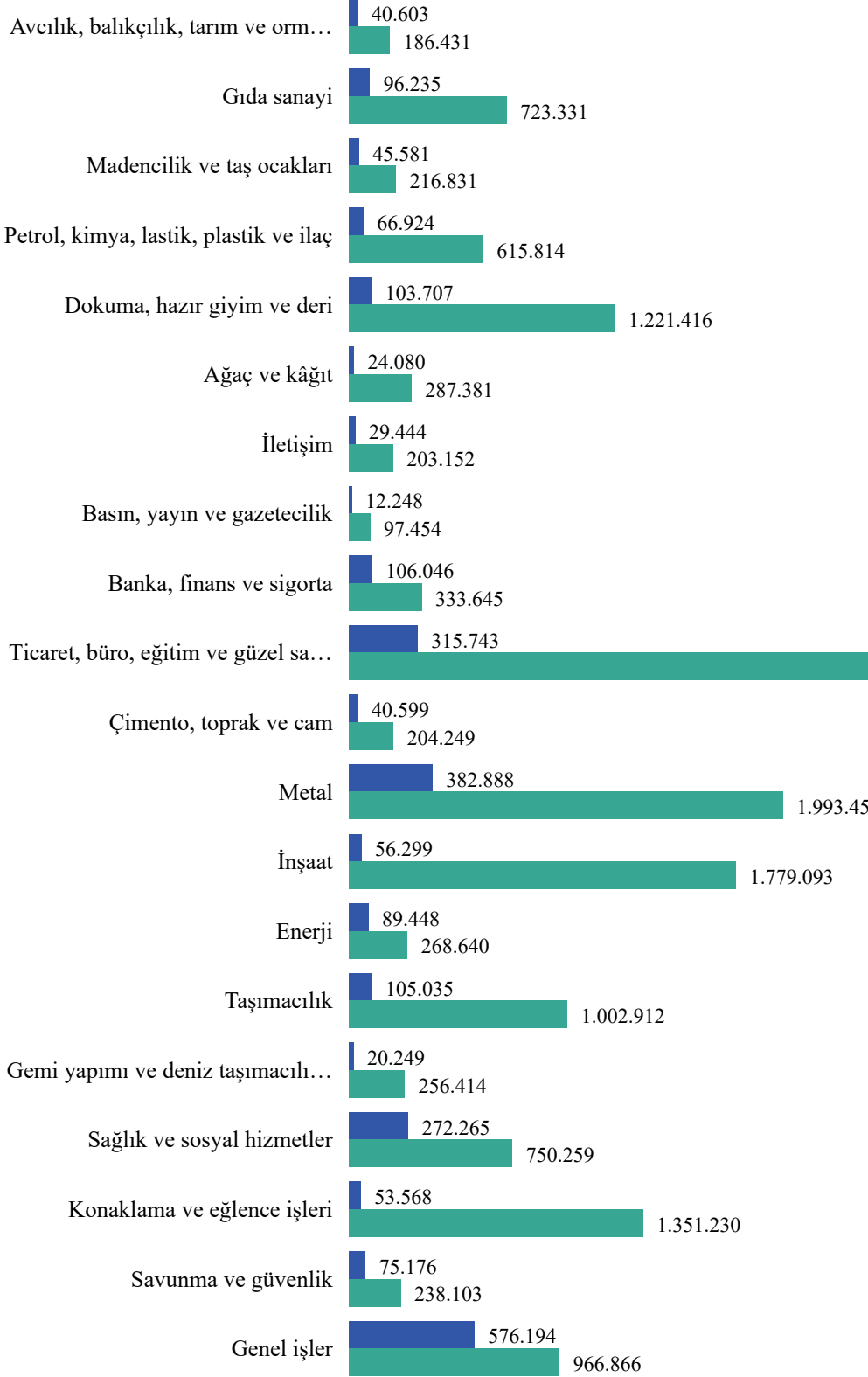


İŞÇİ SENDİKALARI II



İşkollarına Göre Üye ve İşçi Sayısı

● Üye Sayısı ● İşçi Sayısı



2024 Ocak İşçi Tebliğine göre;

- En çok sendika üye sayısı "Genel işler", "Metal" ve "Ticaret, büro, eğitim ve güzel sanatlar" işkollarında bulunmaktadır. En az üye sayısı ise "Basın, yayın ve gazetecilik" işkolunda bulunmaktadır.
- En çok işçi sayısı "Ticaret, büro, eğitim ve güzel sanatlar" işkolunda en az işçi sayısı ise "Basın, yayın ve gazetecilik" işkolunda bulunmaktadır.

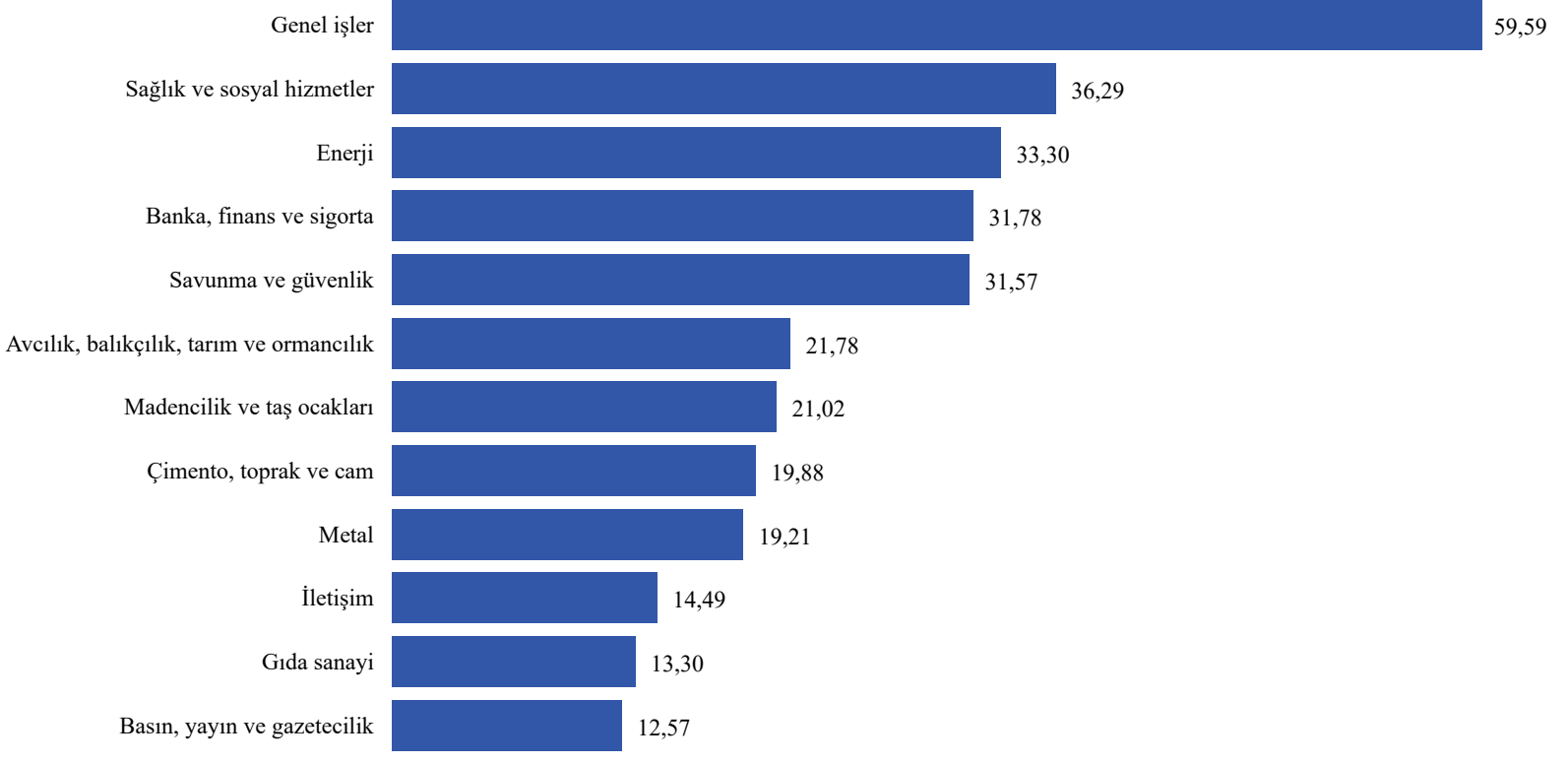
KAYNAK: ÇSGB, Veriler, 2024 Temmuz İşçi Tebliğinden elde edilmiştir. İdari kayıtlar 2023 yılından itibaren TÜİK tarafından verilen kalite logosuna sahiptir.



İŞÇİ SENDİKALARI III



İşkollarına Göre Sendikalaşma Oranı (%)



KAYNAK: ÇSGB, Veriler, 2024 Temmuz İşçi Tebliğinden elde edilmiştir. İdari kayıtlar 2023 yılından itibaren TÜİK tarafından verilen kalite logosuna sahiptir.

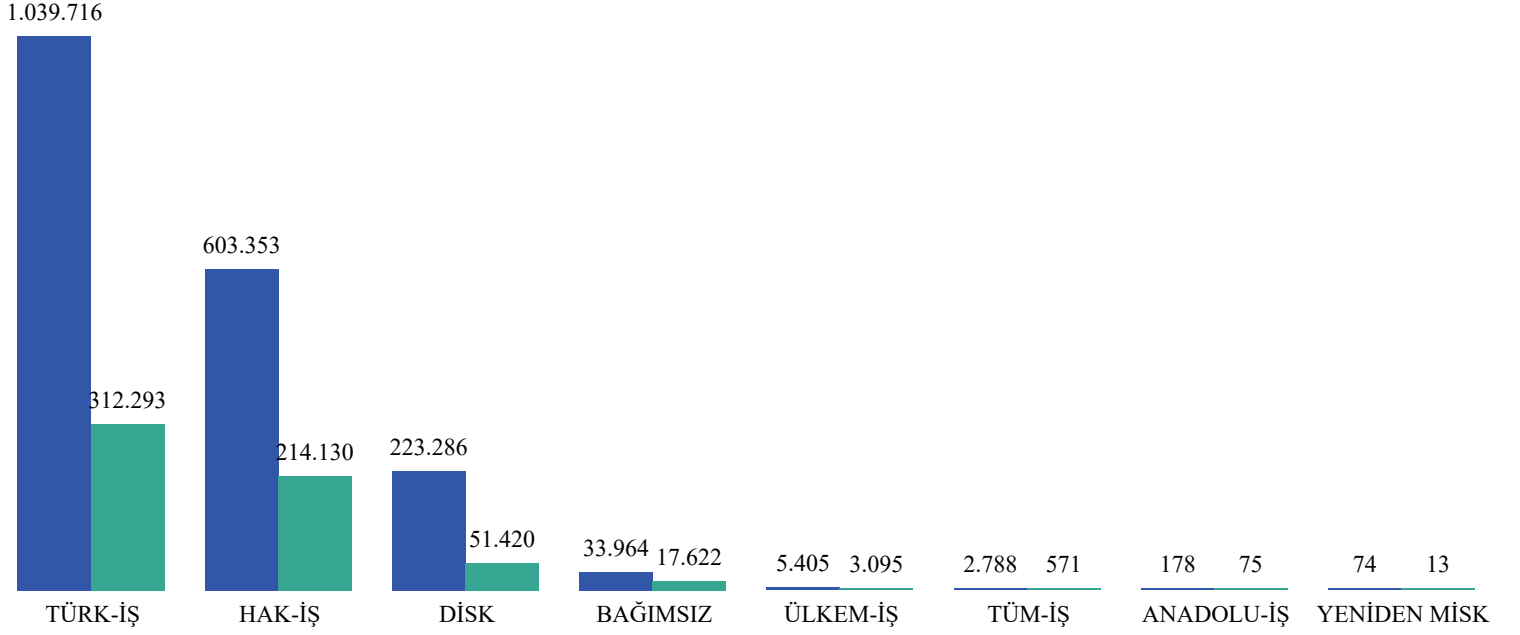


İŞÇİ SENDİKALARI IV



Üye Sayılarına Göre Konfederasyon

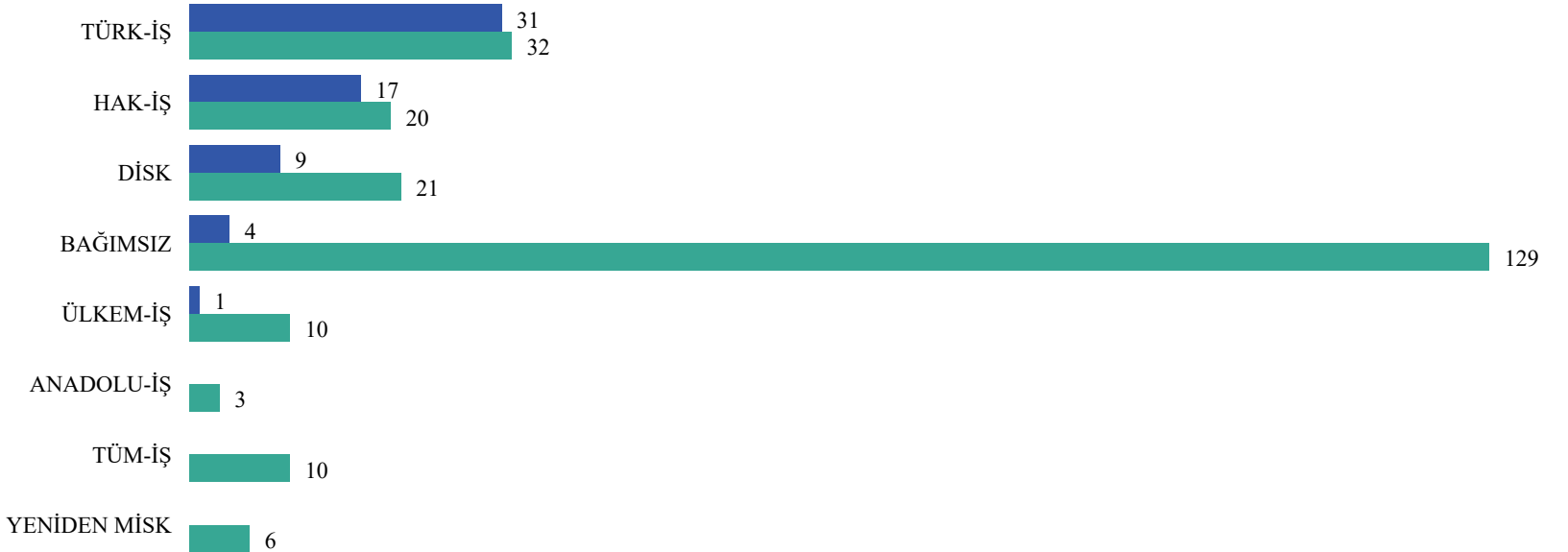
● Erkek ● Kadın



• 2024 Temmuz İşçi Tebliğine göre, en çok sendika üye sayısına sahip olan konfederasyon, toplam üye sayısının yaklaşık % 53,81'ine sahip olan TÜRK-İŞ Konfederasyonudur.

Konfederasyonlara Göre Sendika Bilgisi

● Barajı Geçen Sendika Sayısı ● Sendika Sayısı



KAYNAK: ÇSGB, Veriler, 2024 Temmuz İşçi Tebliğinden elde edilmiştir. İdari kayıtlar 2023 yılından itibaren TÜİK tarafından verilen kalite logosuna sahiptir.



KAMU SENDİKALARI I



Kamu Görevlileri Sayısı

2.994.550

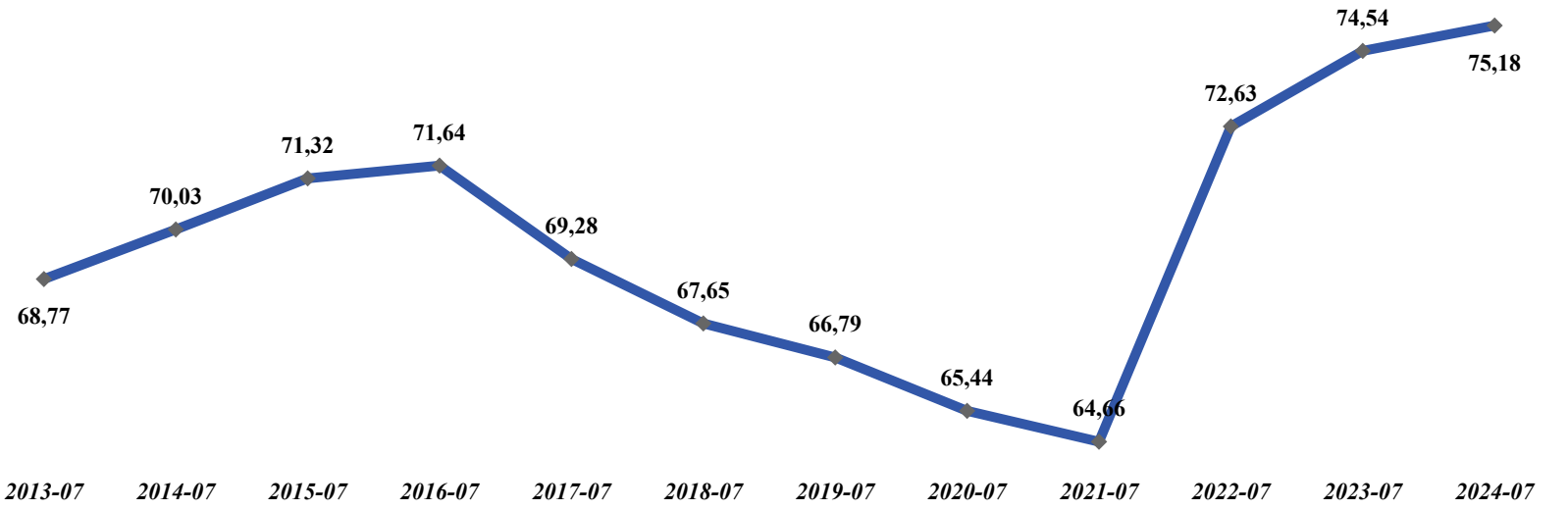
Sendika Üyesi Kamu Görevlileri

2.251.330

Kamu Görevlileri Sendika Sayısı

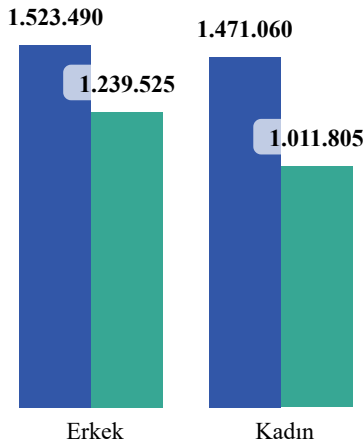
242

Kamu Görevlileri Sendikalaşma Oranı (%)



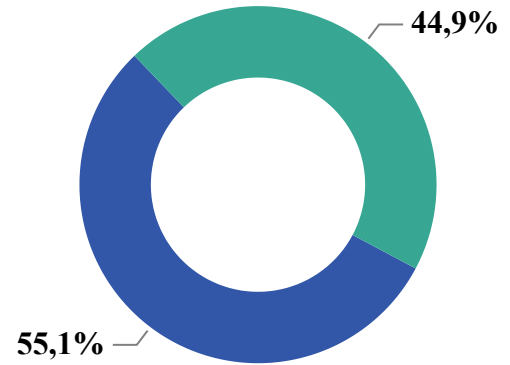
Cinsiyete Göre Kamu Görevlileri ve Üye Sayısı Dağılımı

● Kamu Görevlisi Sayısı ● Üye Sayısı



Cinsiyete Göre Kamu Görevlileri Sendika Üyelik Oranları (%)

Cinsiyet ● Erkek ● Kadın



KAYNAK: ÇSGB, Veriler, 2024 Temmuz Kamu Tebliğinden elde edilmiştir. İdari kayıtlar 2023 yılından itibaren TÜİK tarafından verilen kalite logosuna sahiptir.

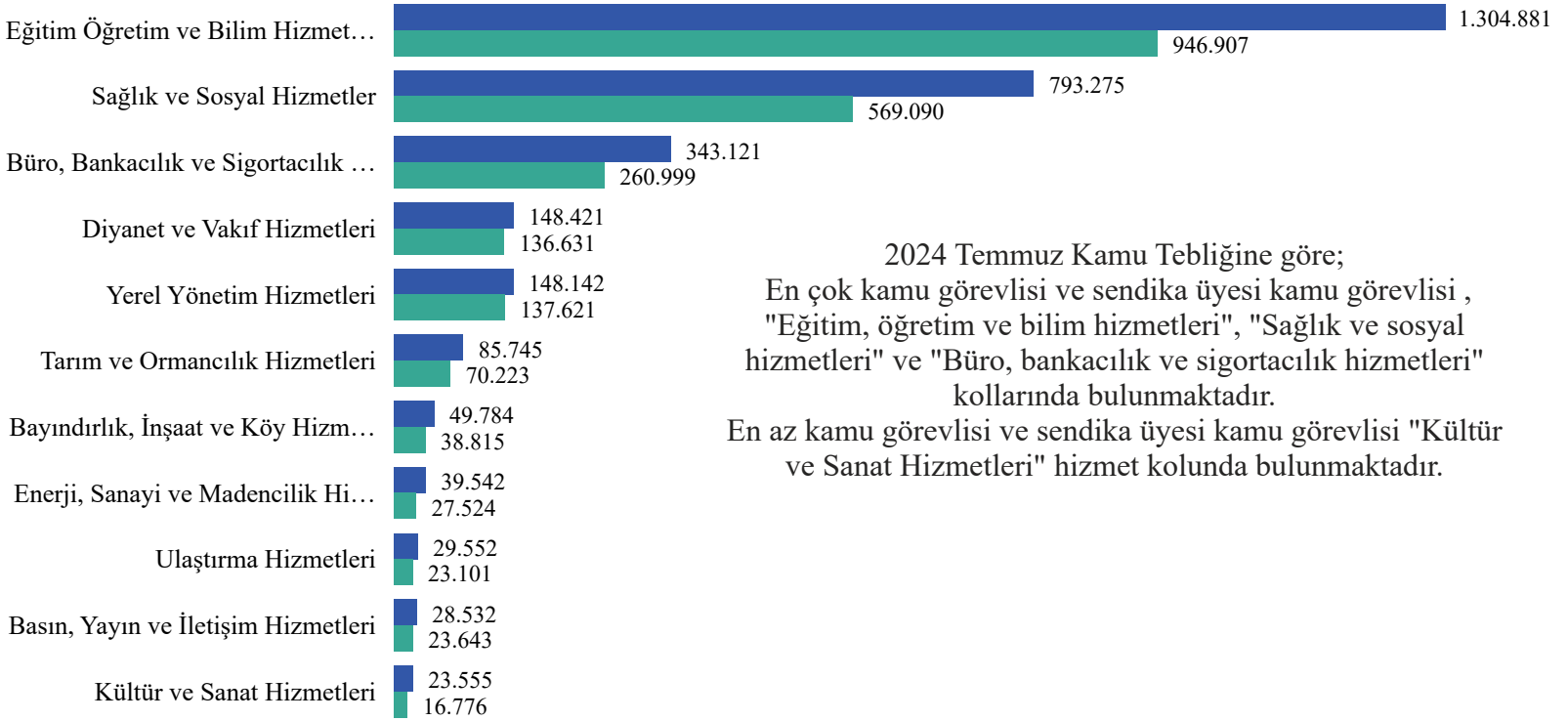


KAMU SENDİKALARI II



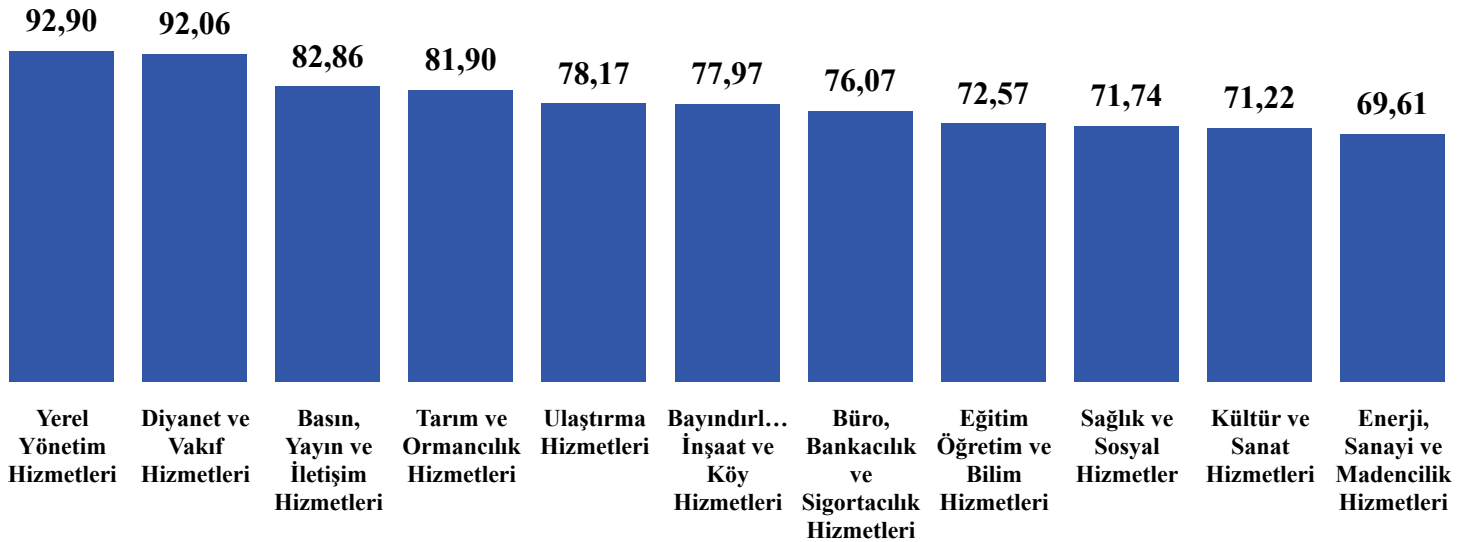
Hizmet Kollarına Göre Kamu Görevlisi ve Üye Sayısı

● Kamu Görevlisi Sayısı ● Üye Sayısı



2024 Temmuz Kamu Tebliğine göre;
En çok kamu görevlisi ve sendika üyesi kamu görevlisi, "Eğitim, öğretim ve bilim hizmetleri", "Sağlık ve sosyal hizmetleri" ve "Büro, bankacılık ve sigortacılık hizmetleri" kollarında bulunmaktadır.
En az kamu görevlisi ve sendika üyesi kamu görevlisi "Kültür ve Sanat Hizmetleri" hizmet kolunda bulunmaktadır.

Hizmet Kollarına Göre Sendikalaşma Oranı(%)



2024 Temmuz Kamu Tebliğine göre, en yüksek sendikalaşma oranı, "Yerel Yönetim Hizmetleri", "Diyanet ve Vakıf Hizmetleri" ve "Basın Yayın ve İletişim Hizmetleri" kollarında bulunmaktadır.

KAYNAK: ÇSGB, Veriler, 2024 Temmuz Kamu Tebliğinden elde edilmiştir. İdari kayıtlar 2023 yılından itibaren TÜİK tarafından verilen kalite logosuna sahiptir.



KAMU SENDİKALARI III

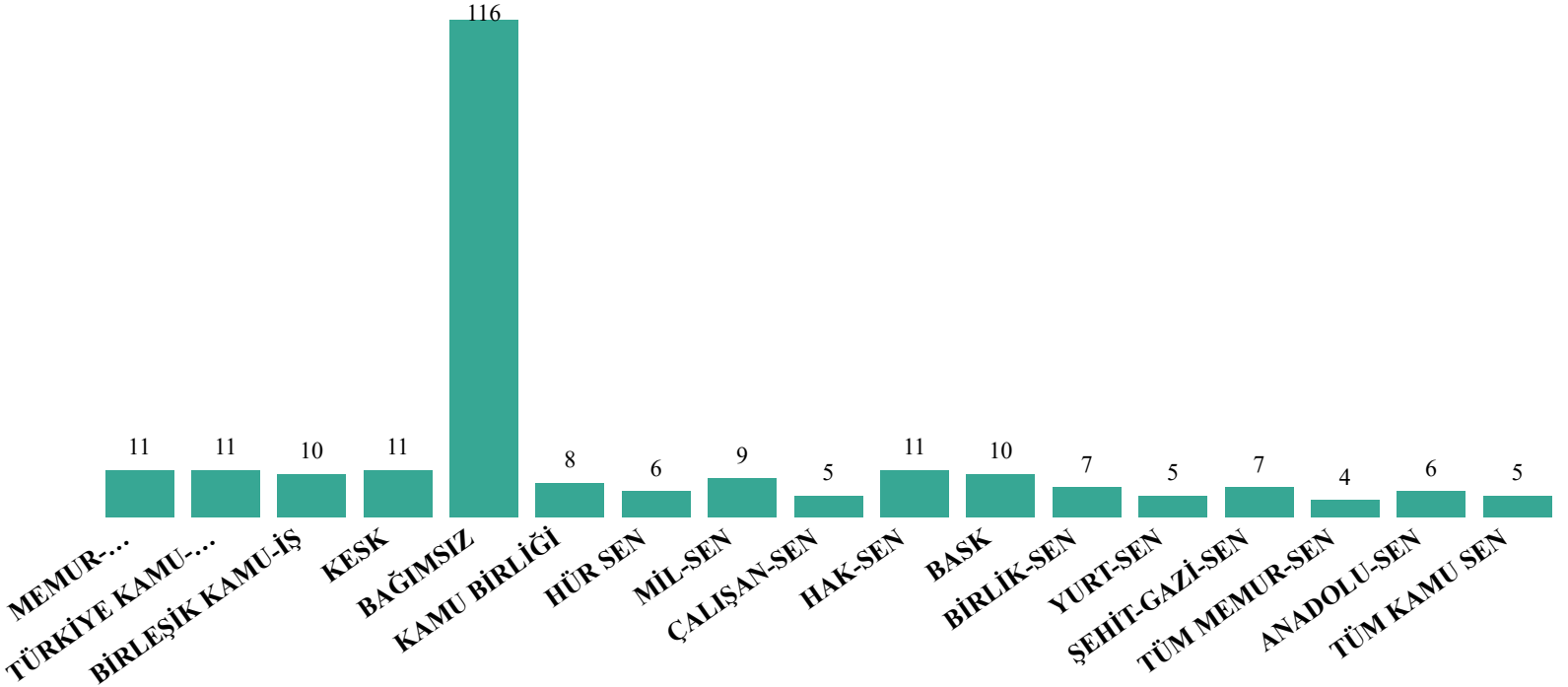


Üye Sayılarına Göre Konfederasyonlar



2024 Temmuz Kamu Tebliğine göre, en çok sendika üye sayısına sahip olan konfederasyon, toplam üye sayısının yaklaşık % 48'ine sahip olan MEMUR-SEN Konfederasyonudur.

Konfederasyonlara Göre Sendika Sayıları



KAYNAK: ÇSGB, Veriler, 2024 Temmuz Kamu Tebliğinden elde edilmiştir. İdari kayıtlar 2023 yılından itibaren TÜİK tarafından verilen kalite logosuna sahiptir.



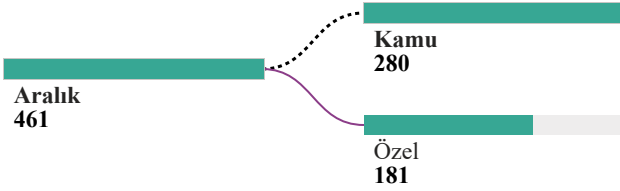
TOPLU İŞ SÖZLEŞMESİ SÜREÇLERİ I



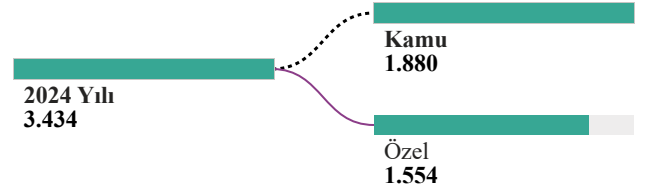
YETKİ - I



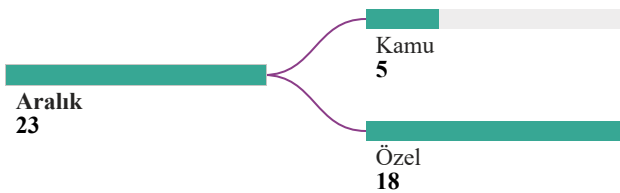
Sektöre Göre Olumlu Sonuçlanan Yetki Tespit Sayısı, Aralık 2024



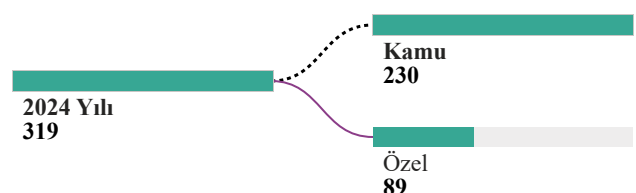
Sektöre Göre Olumlu Sonuçlanan Yetki Tespit Sayısı, 2024



Sektöre Göre Olumsuz Sonuçlanan Yetki Tespit Sayısı, Aralık 2024



Sektöre Göre Olumsuz Sonuçlanan Yetki Tespit Sayısı, 2024



2024 yılı Aralık ayında "Olumlu" sonuçlanan 1 Yetki Tespitinin sektörü bilinmemektedir..

2024 yılında "Olumlu" sonuçlanan 1 Yetki Tespitinin sektörü bilinmemektedir.

KAYNAK: ÇSGB, En güncel idari kayıtlar 2024 yılı Aralık ayına aittir. İdari kayıtlar 2023 yılından itibaren TÜİK tarafından verilen kalite logosuna sahiptir.

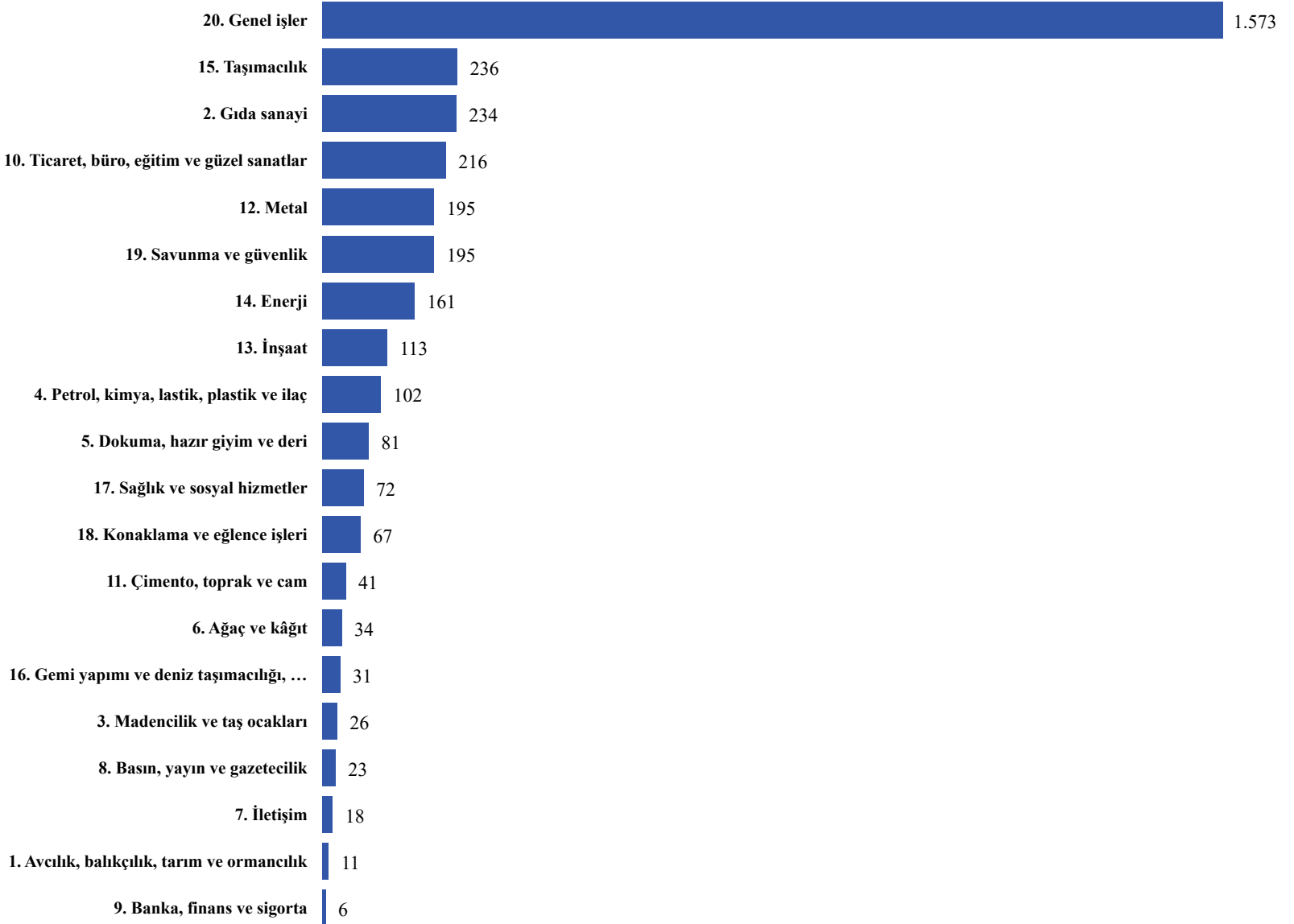


TOPLU İŞ SÖZLEŞMESİ SÜREÇLERİ I



YETKİ - II

İşkollarına Göre Olumlu Yetki Tespit Sayısı, 2024



KAYNAK: ÇSGB, En güncel idari kayıtlar 2024 yılı Aralık ayına aittir. İdari kayıtlar 2023 yılından itibaren TÜİK tarafından verilen kalite logosuna sahiptir.



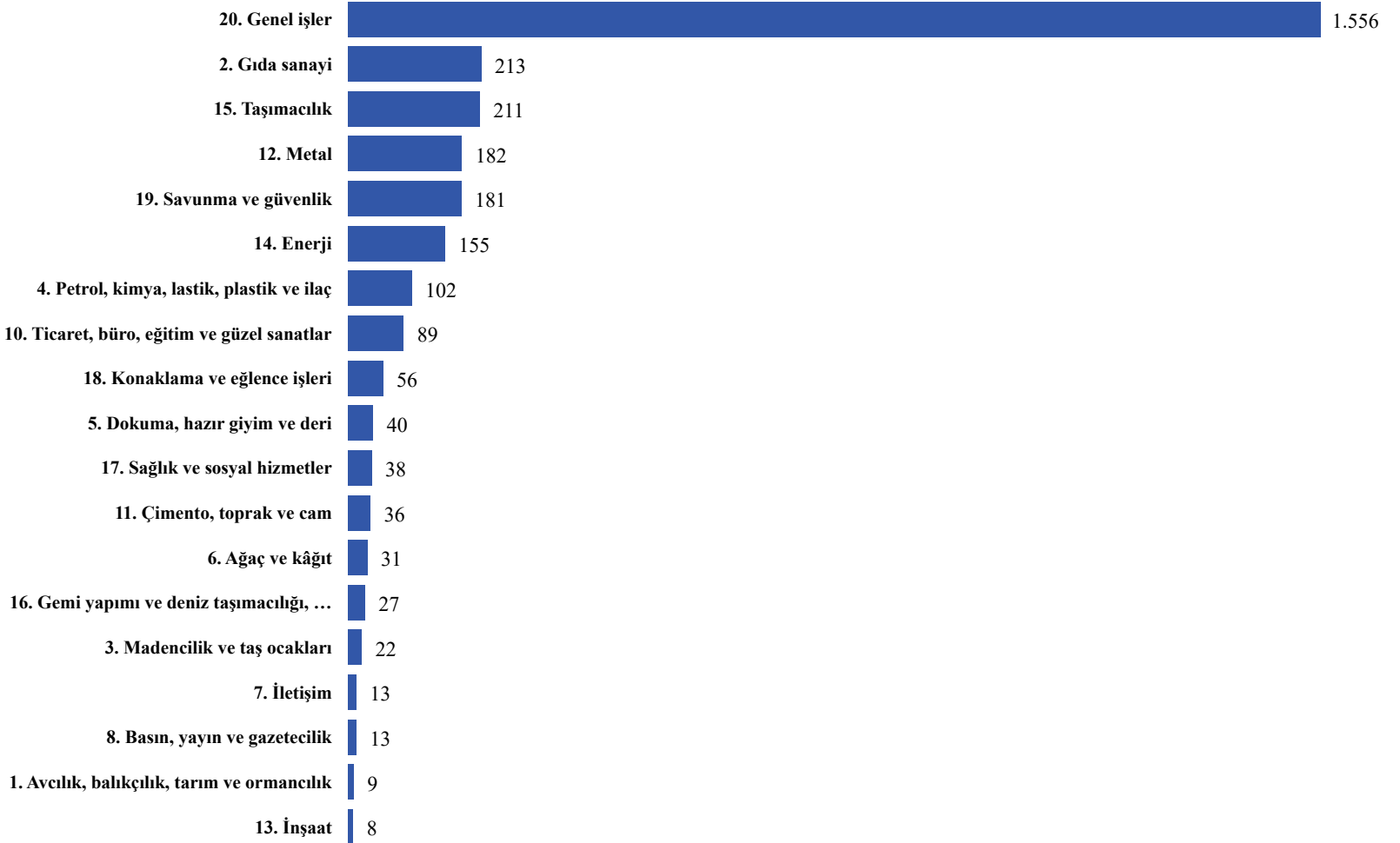
TOPLU İŞ SÖZLEŞMESİ SÜREÇLERİ I



YETKİ - III

Aralık, 2024	→	Yetki Belgesi Sayısı 383	→	İşçi Sayısı 136.709	→	İşyeri Sayısı 2.142
2024	→	Yetki Belgesi Sayısı 2.982	→	İşçi Sayısı 819.535	→	İşyeri Sayısı 14.064

İşkollarına Göre Yetki Belgesi Sayısı,2024



KAYNAK: ÇSGB, En güncel idari kayıtlar 2024 yılı Aralık ayına aittir. İdari kayıtlar 2023 yılından itibaren TÜİK tarafından verilen kalite logosuna sahiptir.



TOPLU İŞ SÖZLEŞMESİ SÜREÇLERİ II



İMZALANAN TOPLU İŞ SÖZLEŞMESİ

Aralık, 2024



İmzalanan TİS Sayısı
258



İşçi Sayısı
63.190



İşyeri Sayısı
1.206



Üye Sayısı
51.358

2024



İmzalanan TİS Sayısı
2.684



İşçi Sayısı
948.031

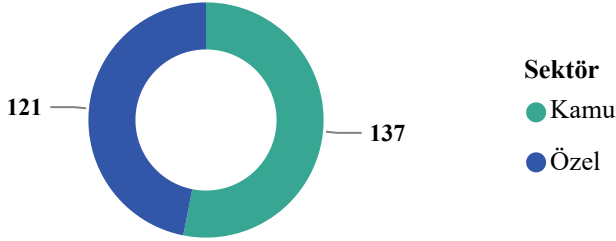


İşyeri Sayısı
13.384

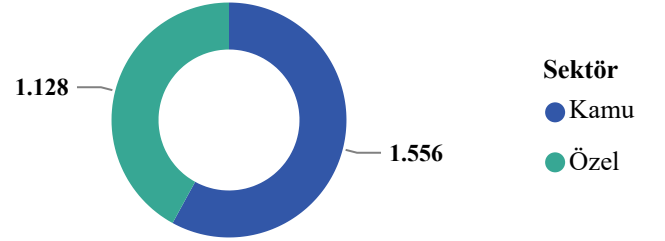


Üye Sayısı
744.839

Sektöre Göre İmzalanan TİS Sayısı, Aralık 2024

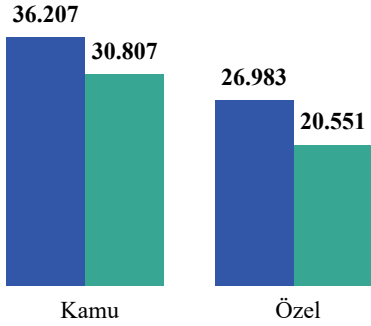


Sektöre Göre İmzalanan TİS Sayısı, 2024



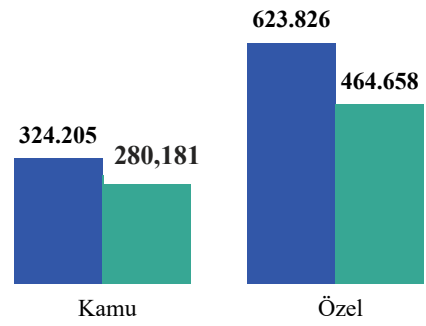
Sektöre Göre İşçi Sayısı ve Üye Sayısı, Aralık 2024

● İşçi Sayısı ● Üye Sayısı

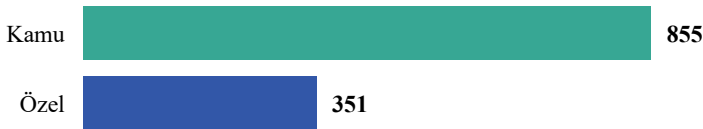


Sektöre Göre İşçi Sayısı ve Üye Sayısı, 2024

● İşçi Sayısı ● Üye Sayısı



Sektöre Göre İşyeri Sayısı, Aralık 2024



Sektöre Göre İşyeri Sayısı, 2024



KAYNAK: ÇSGB, En güncel idari kayıtlar 2024 yılı Aralık ayına aittir. İdari kayıtlar 2023 yılından itibaren TÜİK tarafından verilen kalite logosuna sahiptir.



TOPLU İŞ SÖZLEŞMESİ SÜREÇLERİ III



YÜRÜRLÜKTE OLAN TOPLU İŞ SÖZLEŞMESİ

Yürürlükte Olan
TİS Sayısı
6.232



TİS Kapsamındaki
İşçi Sayısı
2.463.058

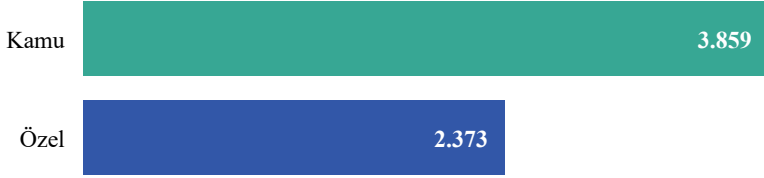


İşyeri Sayısı
51.357



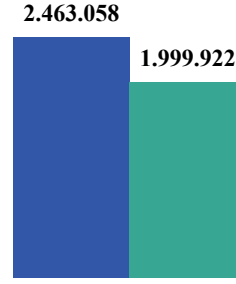
Kapsam Oranı
%14,51

Sektöre Göre Yürürlükte Olan TİS Sayısı



Aktif Toplu İş Sözleşmesi

● TİS Kapsamındaki İşçi Sayısı ● Üye Sayısı



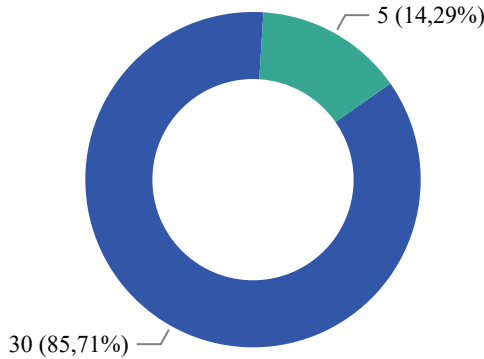
RESMİ ARABULUCULUK

Arabuluculuk Başvuru Sayısı

1.320
2024

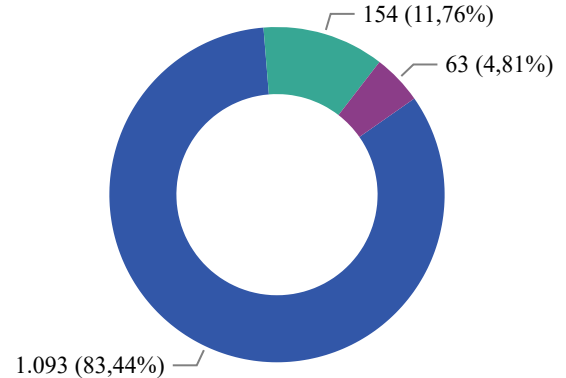
Arabuluculuk Sonucu Sayısı, Aralık 2024

● Uyuşmazlıkla ● Anlaşma Sağlandı ● Kendi Aralarında



Arabuluculuk Sonucu Sayısı, 2024

● Uyuşmazlıkla ● Anlaşma Sağlandı ● Kendi Aralarında



KAYNAK: ÇSGB, En güncel idari kayıtlar 2024 yılı Aralık ayına aittir. İdari kayıtlar 2023 yılından itibaren TÜİK tarafından verilen kalite logosuna sahiptir.



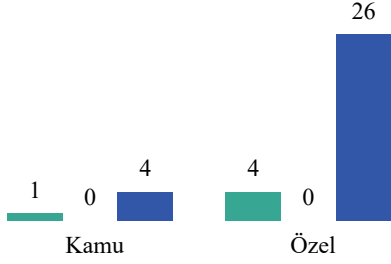
TOPLU İŞ SÖZLEŞMESİ SÜREÇLERİ IV



RESMİ ARABULUCULUK

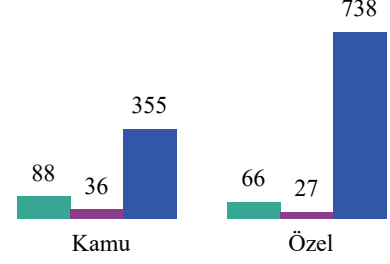
Sektöre Göre Arabuluculuk Sonucu Sayısı, Aralık 2024

● Anlaşma Sağlandı ● Kendi Aralarında ● Uyuşmazlıkla



Sektöre Göre Arabuluculuk Sonucu Sayısı, 2024

● Anlaşma Sağlandı ● Kendi Aralarında ● Uyuşmazlıkla



GREV

Grev Sayısı, Aralık 2024


4



Grev Sayısı, 2024

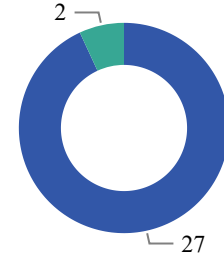
29

İş Koluna Göre Grev Sayısı, Aylık 2024



12. Metal

Sektöre Göre Grev Sayısı, 2024



Sektör
● Özel
● Kamu

İşkollarına Göre Devam Eden Grev Sayısı*, 2024



• Aylık grev sayısı, o ay içinde başlayan ve devam eden grevlerle o ay içinde başlayan ve biten grevlerden oluşmaktadır.

• Geçmişte başlamış ve bitiş tarihi Bakanlık kayıtlarına ulaşmayan grevleri de içermektedir.

KAYNAK: ÇSGB, En güncel idari kayıtlar 2024 yılı Aralık ayına aittir. İdari kayıtlar 2023 yılından itibaren TÜİK tarafından verilen kalite logosuna sahiptir.



TOPLU İŞ SÖZLEŞMESİ SÜREÇLERİ V



YÜKSEK HAKEM KURULU (YHK) TARAFINDAN KARARA BAĞLANAN TİS SAYISI

Aralık,
2024



YHK Tarafından Karara Bağlanan TİS Sayısı
64



İşçi Sayısı
4.477



İşyeri Sayısı
120

2024



YHK Tarafından Karara Bağlanan TİS Sayısı
543

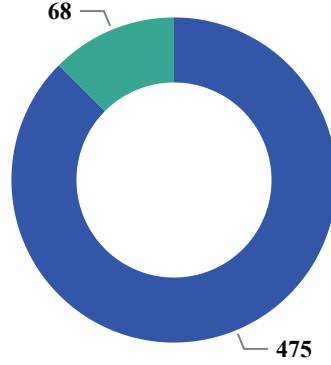


İşçi Sayısı
57.751



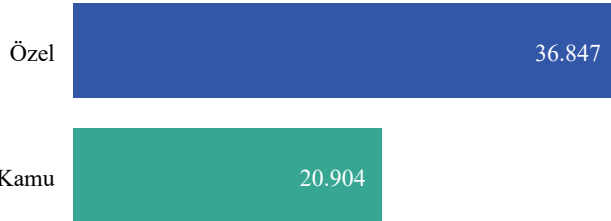
İşyeri Sayısı
1.415

Sektöre Göre YHK Tarafından Karara Bağlanan TİS Sayısı, 2024

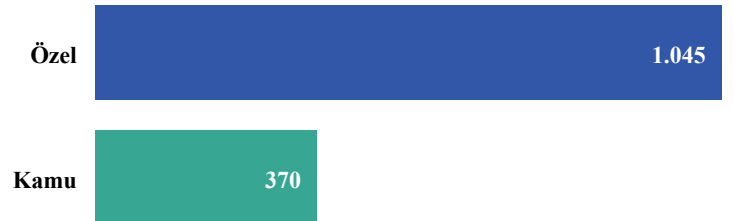


Sektör
● Özel
● Kamu

Sektöre Göre İşçi Sayısı, 2024



Sektöre Göre Toplam İşyeri Sayısı



KAYNAK: ÇSGB, En güncel idari kayıtlar 2024 yılı Aralık ayına aittir. İdari kayıtlar 2023 yılından itibaren TÜİK tarafından verilen kalite logosuna sahiptir.

KAYNAK ve AÇIKLAMALAR

- **Temel İşgücü İstatistikleri**, TÜİK, İşgücü İstatistikleri Kasım 2024 (Ocak 2025'te yayınlanan mevsim etkisinden arındırılmış güncel verileri içermektedir.)
- **Sendikal İstatistikler**, ÇSGB İdari Kayıtları, İşçi Sayıları ve Sendikaların Üye Sayıları Hakkında Tebliğ (Temmuz 2024),
Kamu Görevlileri Sendika Üye Sayıları Hakkında Tebliğ (Temmuz 2024)
(İdari kayıtlara ilişkin aylık istatistikler 01-31 Aralık 2024 tarihleri kapsamındaki verileri içermektedir.)
(İdari kayıtlara ilişkin yıllık istatistikler 01 Ocak-31 Aralık 2024 tarihleri kapsamındaki verileri içermektedir.)
- **Çalışma Hayatı İstatistikleri**, ÇSGB, Asgari Ücret İstatistikleri
TÜİK, Parasal Değerleri Güncelleme Aracı (Asgari ücretin bugünkü değeri hesaplanırken 2002 Aralık-2025 Ocak dönemi değerleri kullanılmıştır.
SGK, 4/a Kapsamında İşyeri ve Zorunlu Sigortalı İstatistikleri (Ekim 2024 tarihine ait verileri içermektedir.)
- **Sosyal Güvenlik Kapsamı**, SGK, Sosyal Güvenlik Kapsamı İstatistikleri (Ekim 2024)
- **İŞKUR Temel Göstergeleri**, Aralık 2024 Aylık İstatistik Bülteni
- **Merkez Bankası Enflasyon Hesaplayıcısı**,
<https://herkesicin.tcmb.gov.tr/wps/wcm/connect/ekonomi/hie/icerik/enflasyon+hesaplayici>

İşgücüne İlişkin Tamamlayıcı ve Temel Göstergeler:

- **İstihdam:** Yevmiyeli, ücretli, maaşlı, kendi hesabına, işveren ya da ücretsiz aile işçisi olarak referans dönemi içinde en az bir saat bir iktisadi faaliyette bulunan kişilerdir.
- **İstihdam Oranı:** İstihdamın, kurumsal olmayan çalışma çağındaki nüfus içindeki oranıdır.
- **İşsiz:** Referans dönemi içinde istihdam halinde olmayan kişilerden iş aramak için son dört hafta içinde aktif iş arama kanallarından en az birini kullanmış ve 2 hafta içinde işbaşı yapabilecek durumda olan kurumsal olmayan çalışma çağındaki tüm kişiler işsiz nüfusa dahildir.
- **İşsizlik Oranı:** İşsiz nüfusun işgücü içindeki oranıdır.
- **İşgücü:** İşgücü, ilgili referans dönemde ekonomik mal ve hizmetlerin üretimi için emek arzında bulunan veya bulunmak isteyen çalışma çağındaki nüfusu kapsar. İşgücü, istihdamda olanlar ile işsizlerin toplamını ifade etmektedir.
- **Genç İşgücü:** İlgili referans dönemde ekonomik mal ve hizmetlerin üretimi için emek arzında bulunan veya bulunmak isteyen 15-24 yaş aralığındaki çalışma çağındaki nüfusu kapsar.
- **İşgücüne katılma oranı:** İşgücünün kurumsal olmayan çalışma çağındaki nüfus içindeki oranıdır.
- **Ücretli çalışan sayısı:** SGK Aylık Prim ve Hizmet Bildirgesi ve GİB Muhtasar Beyanname kayıtlarında bulunan ücretli çalışanlar ile Finans ve Sigorta Faaliyetleri kısmı için BDDK kayıtlarında bulunan ücretli çalışanlar dikkate alınmaktadır. Çıracak ve stajyerler ile fiili çalışan iş sahibi, ortaklar ve ücretsiz aile işçileri kapsamamaktadır.
- **Zamana Bağlı Eksik İstihdam:** Referans haftasında istihdamda olan, esas işinde ve diğer işinde/işlerinde fiili olarak 40 saatten daha az süre çalışmış olup, daha fazla süre çalışmak istediğini belirten ve mümkün olduğu takdirde daha fazla çalışmaya başlayabilecek olan kişilerdir.
- **Potansiyel işgücü:** Referans haftasında ne istihdamda ne de işsiz olan çalışma çağındaki kişilerden; iş arayan fakat kısa süre içerisinde işbaşı yapabilecek durumda olmayanlarla, iş aramadığı halde çalışma isteği olan ve kısa süre içerisinde işbaşı yapabilecek durumda olan kişilerdir.
- **Atıl İşgücü Oranı:** Zamana bağlı eksik istihdam, işsizler ve potansiyel işgücünün toplamının işgücü ve potansiyel işgücünün toplamına oranıdır.
- **Zamana Bağlı Eksik İstihdam ve İşsizlerin Bütünleşik Oranı:** Zamana bağlı eksik istihdam ve işsizlerin toplamının işgücüne oranıdır.
- **İşsiz ve Potansiyel İşgücünün Bütünleşik Oranı :** İşsiz ve potansiyel işgücünün toplamının işgücü ve potansiyel işgücünün toplamına oranıdır.

İŞKUR Temel Göstergeler:

- **Kayıtlı İşsiz:** Kuruma kayıtlı iş arayanlardan herhangi bir işte çalışmayanları ifade eder.
- **Bireysel Görüşme:** İş ve meslek danışmanının iş arayanlarla ve meslek seçme aşamasında olanlarla yaptığı görüşmedir.
- **İşe Yerleştirme:** İş arayanların Kurumca ilan edilen işgücü taleplerine uygun bulunarak istihdam edilmeleridir.
- **Açık İş:** İşveren tarafından talep edilen toplam işçi sayısını ifade eder.
- **Mesleki Eğitim Kursları:** İŞKUR'a kayıtlı herhangi bir mesleği olmayan, bir mesleği olmakla birlikte mesleğinde iş bulamayan veya mesleğinde yeterli olmayan işsizlerin niteliklerini geliştirerek istihdam edilebilirliklerini artırmak amacıyla düzenlenen kurslardır.
- **İşbaşı Eğitim Programları:** Mesleki deneyimi veya iş tecrübesi olmayan kişilere mesleki deneyim ve iş tecrübesi kazandırılarak bu kişilerin istihdam edilebilirliklerinin artırılması amacıyla düzenlenen programlardır.

SGK Temel Göstergeler:

- **İş yeri:** Sigortalı sayılanların maddî olan ve olmayan unsurlar ile birlikte işlerini yaptıkları yerlerdir.
- **Sosyal Sigorta Kapsamı;** Aktif, Pasif, Özel Sandıklar ile Bağımlılardan oluşmaktadır.
- **Aktif Sigortalı:** Kısa ve/veya uzun vadeli sigorta kolları bakımından adına prim ödenmesi gereken veya kendi adına prim ödemesi gereken kişiyi ifade etmektedir.
- **Pasif Sigortalı (Gelir ve Aylık Alanlar):** Uzun ve kısa vadeli sigorta kolları bakımından kendisine veya hak sahiplerine aylık ve/veya gelir bağlananları ifade etmektedir.
- **Özel Sandıklar:** 506 sayılı Kanununun geçici 20 nci maddesi kapsamındaki bankalar, sigorta ve reasürans şirketleri, ticaret odaları, sanayi odaları, borsalar veya bunların teşkil ettikleri birlikler personeli için kurulmuş bulunan sandıkların iştirakçileri ile aylık veya gelir bağlanmış olanlar ile bunların hak sahiplerini ifade eder. Devir tarihi itibarıyla sandık iştirakçileri 5510 sayılı Kanununun 4 üncü maddesinin (a) bendi kapsamında sigortalı sayılırlar.
- **Bağımlılar:** Bakmakla yükümlü tutulanları ifade etmektedir.
- **Aktif/Pasif Oranı:** Sisteme prim ödeyen aktif sigortalıların sayısı ile sistemden gelir ve aylık alan pasif sigortalıların (dosya) sayısı arasındaki orandır.
- **4/a kapsamındaki Zorunlu Sigortalı:** Stajyer, kursiyer, çırak, yurtdışı topluluk ve diğer sigortalılar hariç uzun vade sigorta kolları kapsamındaki bildirimleri ifade etmektedir.

Asgari Ücret:

- **Asgari Ücretin Nominal Artış Oranı:** Asgari ücretin baz alınan yıldan (2002) itibaren sayısal olarak artış oranıdır.
- **Asgari Ücretin Reel Artış Oranı:** Asgari ücretin nominal artış oranının enflasyondan arındırılmış halidir.