



Çalışma Genel Müdürlüğü
General Directorate of Labour

2017

ÇALIŞMA HAYATI İSTATİSTİKLERİ
LABOUR STATISTICS

ÇALIŞMA HAYATI İSTATİSTİKLERİ

LABOUR STATISTICS

2017

Bu yayının 5846 Sayılı Fikir ve Sanat Eserleri Kanunu'na göre her hakkı Aile, Çalışma ve Sosyal Hizmetler Bakanlığına aittir. Gerçek ve tüzel kişiler tarafından izinsiz çoğaltılamaz ve dağıtılamaz.

Ministry of Family, Labour and Social Services reserves all the rights of this publication. Unauthorised duplication or distribution of this publication is prohibited under Law No: 5846

Yayının içeriğine ilişkin sorularınız için

For questions on the content of the publication

Tel: +90 (312) 296 64 95

Internet

<https://www.ailevecalisma.gov.tr>

E-mail

iyod@ailevecalisma.gov.tr

Bu yayın Aile, Çalışma ve Sosyal Hizmetler Bakanlığı, Çalışma Genel Müdürlüğü tarafından Resmi İstatistik Programı kapsamında hazırlanmıştır.

This book is prepared by the Ministry of Family, Labour and Social Services, General Directorate of Labour with in the framework of Official Statistics Programme.

ISSN: 1301-2908

Çalışma Genel Müdürlüğü / General Directorate of Labour

Yayın No / Publication Number : 43

Aralık 2018

Aile, Çalışma ve Sosyal Hizmetler Bakanlığı

Ministry of Family, Labour and Social Services

Emek Mahallesi 17. Cadde No: 13 06520 Emek - ANKARA / TÜRKİYE

17. Street No:13 06520 Emek - ANKARA / TURKEY

İÇİNDEKİLER	Sayfa Page	CONTENTS
Önsöz	4	<i>Foreword</i>
İçindekiler	5	<i>Contents</i>
Çalışma İlişkileri	12 - 51	<i>Labour Relations</i>
Kamu Görevlileri	52 - 67	<i>Civil Servants</i>
İş Teftişleri	68 - 102	<i>Labour Inspections</i>
Yabancıların Çalışma İzinleri	103 - 127	<i>Work Permits of Foreigners</i>
İş Sağlığı ve Güvenliği	128 - 140	<i>Occupational Health and Safety</i>
Uluslararası Anlaşmalar ve Sözleşmeler	141 - 149	<i>International Conventions and Agreements</i>
2018 Özet İstatistikleri	150 - 176	<i>Summary Statistics by 2018</i>

Günümüz bilgi çağında iletişim ve teknoloji alanında çağ üstü gelişmeler meydana gelmekte ve daha da ileriye gitmektedir.

Doğru bilgiye anında erişim çağın gerekliliklerinden biri olmuştur. Bunu ayak uydurmak küresel dünyada ülkelerin ayakta durmasının temelini oluşturmaktadır.

Bilgi ve bilgi teknolojileri alanında meydana gelen gelişmeler çalışma hayatını ve istihdam ilişkilerini derinden etkilemiştir. Bilgi teknolojilerinin katkısıyla artık daha verimli ve kaliteli çalışma ilişkileri kurulabilmektedir.

Çalışma hayatıyla ilgili bilgilerin yer aldığı yıllık olarak ulusal ve uluslararası standartlara uygun olarak yayınlanan Çalışma Hayatı İstatistikleri kitabıyla topluma bilginin doğru ve hızlı bir biçimde aktarılması hedeflenmektedir.

Bu nedenle kitabımız istekler ve güncel gelişmeler doğrultusunda her yıl geliştirilmektedir.

Geniş kullanıcı kitlesi tarafından kullanılması hedeflenen Çalışma Hayatı İstatistikleri kitabına, Bakanlığımız resmi internet sayfası <https://www.ailevecalisma.gov.tr/> internet adresi üzerinden ulaşılabilmektedir.

Bakanlık Çalışma Genel Müdürlüğünce hazırlanan ve Bakanlık birimlerimizin verilerinden oluşan Çalışma Hayatı İstatistikleri kitabının hazırlanmasında emeği geçen tüm çalışma arkadaşlarıma katkılarından dolayı teşekkür ederim.

In today's information age, developments beyond the epoch have been taking place in the sphere of communication and technology and the developments have continued to process even

Instant access to accurate information has become one of the requirements of the age. Keeping up with this pace forms the basis for the countries' standing in the global world.

The developments in the realm of informatics and information technology have profoundly affected working-life and employment relations. With the contribution of information technologies, more efficient and quality labour relations can be established.

With The book of labour statistics which has contained information pertaining to working life and been published annually according to national and international standards it has aimed to provide information to the society in an accurate and rapid way.

Therefore, this publication published every year is to be improved according to the demand and current developments.

The book of labour statistics, which is aimed to be used by large numbers of users and published annually according to national and international standards, is accessible on the official web page of our ministry (<https://www.ailevecalisma.gov.tr/> and www.cibs.gov.tr)

Thanks to all my colleagues for their contributions to the book of labour statistics, which is prepared by the General Directorate of Labour and formed by the data of ministry units.

İçindekiler

Açıklama

Grafik

1.1 Yıllık ortalama kıdem tazminatı tavanı değişim oranı, 2011-2017

Tablo

1.1 Sektörlere göre yapılan yetki tespitleri, 2011-2017

1.2 Sektörlere göre verilen yetki belgeleri, 2011-2017

1.3 Sektörlere göre imzalanan toplu iş sözleşmeleri, 2011-2017

1.4 İş yeri büyüklüklerine göre imzalanan toplu iş sözleşmeleri, 2011-2017

1.5 Aylara göre imzalanan toplu iş sözleşmeleri, 2017

1.6 İşkollarına göre imzalanan toplu iş sözleşmeleri, 2017

1.7 İllere göre imzalanan toplu iş sözleşmeleri, 2017

1.8 Arbuluculuk çalışmaları, 2011-2017

1.9 Yüksek Hakem Kurulunca bağitlanan toplu iş sözleşmeleri, 2016-2017

1.10 Yüksek Hakem Kurulunca bağitlanan toplu iş sözleşmeleri 2011-2017

1.11 Grev ve lokavt uygulamaları, 2011-2017

1.12 İşkollarına göre grev uygulamaları, 2017

1.13 İşkollarına ve sendikalara göre işçi ve sendikalı işçi sayıları, Ocak 2017

1.15 İllere ve Cinsiyete göre sendika üye sayısı, Ocak 2017

1.16 İşkollarına ve sendikalara göre işçi ve sendikalı işçi sayıları, Temmuz 2017

1.18 İllere ve Cinsiyete göre sendika üye sayısı, Temmuz 2017

1.19 Cinsiyete göre işçi, üye sayısı ve sendikalaşma oranı, 2017

1.20 Konfederasyonlara bağlı sendika ve üye sayıları

1.21 İşçi ve İşveren Sendikalarının işkollarına göre dağılımı

1.22 Yıllara göre günlük ve aylık asgari ücretler, 2011-2017

Contents

Sayfa
Page

Explanation

Graph

1.1 The average annual change of severance pay ceiling, 2011-2017

Table

1.1 Determinations of competence issued by sector, 2011-2017

1.2 Certificates of competency given by sector, 2011-2017

1.3 Collective agreements signed by sector, 2011-2017

1.4 Collective agreements concluded by work place size, 2011-2017

1.5 Collective agreements concluded by months, 2017

1.6 Collective agreements concluded by economic activity, 2017

18 - 19 1.7 Collective agreements concluded by province, 2017

20 1.8 Mediation activities, 2011-2017

21 1.9 Collective agreements concluded by The Supreme Arbitration Board, 2016-2017

22 1.10 Collective agreements concluded by the Supreme Arbitration Board, 2011-2017

23 1.11 Strikes and lockouts, 2011-2017

24 1.12 Strikes by economic activity, 2017

25 - 30 1.13 Workers and members of trade unions by economic activity and trade union, January 2017

32 - 34 1.15 Members of unions by province and sex, January 2017

35 - 40 1.16 Workers and members of trade unions by economic activity and trade union, July 2017

42 - 44 1.18 Members of unions by province and sex, July 2017

45 1.19 Workers, number of members and unionization rate by sex, 2017

46 1.20 Members of trade unions by confederations

47 1.21 Trade unions and employers' unions by economic activity

48 1.22 Daily and monthly minimum wages by years, 2011-2017

1.23 Yıllara göre ortalama net, brüt asgari ücret ve asgari ücretin işverene maliyeti, 2011-2017

49

1.23 Net and gross minimum wage by years and the cost of minimum wage to the employer, 2011-2017

1.24 Asgari Ücretin Net Hesabı ve İşverene Maliyeti (01.01.2017-31.12.2017)

50

1.24 Minimum wage net calculation and its cost to the employer (01.01.2017-31.12.2017)

1.25 Kıdem tazminatı tavan miktarı, 2011-2017

51

1.25 The amount of severance pay ceiling, 2011-2017

Açıklama

İşçi: Bir iş sözleşmesine dayanarak çalışan gerçek kişilere denir. (4857 İş Kanunu/ mad. 2)

Üye işçi: Toplu iş sözleşmesinin imzalandığı tarihte taraf sendikaya üye olanlardır.

Yetki Tespiti: Kurulu bulunduğu işkolunda çalışan işçilerin en az yüzde birinin üyesi bulunması şartıyla işçi sendikası, toplu iş sözleşmesinin kapsamına girecek işyerinde başvuru tarihinde çalışan işçilerin yarısından fazlasının, işletmede ise yüzde kırkının kendi üyesi bulunması hâlinde bu işyeri veya işletme için toplu iş sözleşmesi yapmaya yetkilidir. Toplu iş sözleşmesi yapmak isteyen işçi sendikası Bakanlığa başvurarak yetkili olduğunun tespitini ister. İşveren sendikası veya sendika üyesi olmayan işveren de Bakanlığa başvurarak yetkili işçi sendikasının tespitini isteyebilir. Bakanlık, kayıtlarına göre başvuru tarihi itibarıyla bir işçi sendikasının yetkili olduğunu tespit ettiğinde, başvuruyu, işyeri veya işletmedeki işçi ve üye sayısını, o işkolunda kurulu işçi sendikaları ile taraf olacak işveren sendikası veya sendika üyesi olmayan işverene altı iş günü içinde bildirir.

Yetki Belgesi: Kendilerine gönderilen yetki tespit yazısını alan işçi veya işveren sendikaları veya sendika üyesi olmayan işveren; taraflardan birinin veya her ikisinin yetki şartlarına sahip olmadığı veya kendisinin bu şartları taşıdığı yolundaki itirazını, nedenlerini de göstererek yazının kendilerine tebliğ edildiği tarihten itibaren altı iş günü içinde mahkemeye yapabilir. Tespit yazısına süresi içinde itiraz edilmemişse sürenin bitimini takip eden altı iş günü içinde; yapılan itiraz reddedilmişse ya da kendisine yetki şartlarına sahip olmadığı bildirilen sendikanın itirazı sonucunda yetki şartlarına sahip olduğunu tespit eden kesinleşmiş mahkeme kararının tebliğ edildiği tarihten itibaren altı iş günü içinde; ilgili sendikaya, Bakanlıkça bir yetki belgesi verilir.

Explanation

Worker: Any real person working under a contract of employment in any job (labour law no: 4857/article 2)

Member worker: The number of members of the union on the date of signing the collective agreement.

Determination of Competency: The worker's trade union representing at least one percent of the workers engaged in a given branch of activity and more than half of the workers employed in the workplace and forty percent of the workers in the enterprise to be covered by the collective labour agreement shall be authorised to conclude a collective labour agreement covering the workplace or enterprise in question. The workers' union wishing to conclude the collective agreement shall make an application to the Ministry with a request to have its competence verified. An employers' union or an employer not belonging to any union may make an application to the Ministry requesting the Ministry to determine the competent workers' trade union. Upon determining that the workers' trade union is competent according to its records, the Ministry shall communicate the application, within six working days, together with the number of workers employed and the number of union members in the workplace or enterprise concerned, to other workers' trade unions constituted in the same branch of activity and to the employers' union or the employers not belonging to such unions who shall be a party to the agreement.

Certificate of Competency: Any workers' or employers' trade union or an employer not belonging to such a union who receives the communication may apply to the competent court within six working days after the receipt of such communication, disputing the competence of either one or both of the parties or claiming that they themselves have the required majority. The Ministry shall issue a certificate of competence to the union concerned within six working days after the expiry of the time limit allowed for an appeal if no objection has been made, or within six working days of receiving notice of the decision that determines that the union has competence as a result of the union's objection or if the court rejects the objection.

Toplu İş Sözleşmesi: Toplu iş sözleşmesi, iş sözleşmesinin yapılması, içeriği ve sona ermesine ilişkin hükümleri içerir. Toplu iş sözleşmesi, tarafların karşılıklı hak ve borçları ile sözleşmenin uygulanması ve denetimini ve uyuşmazlıkların çözümü için başvurulacak yolları düzenleyen hükümleri de içerebilir. Çerçeve sözleşme, sözleşmenin tarafı olan işçi ve işveren sendikasının üyeleri hakkında uygulanır ve meslekî eğitim, iş sağlığı ve güvenliği, sosyal sorumluluk ve istihdam politikalarına ilişkin düzenlemeleri içerebilir. Çerçeve sözleşme, taraflardan birinin çağrısı ve karşı tarafın çağrıya olumlu cevap vermesi ile en az bir, en çok üç yıl için yapılır. Bir toplu iş sözleşmesi aynı işkolunda bir veya birden çok işyerini kapsayabilir. Toplu iş sözleşmesi yazılı olarak yapılır.

Arabuluculuk: Toplu görüşme için kararlaştırılan ilk toplantıya taraflardan biri gelmez veya geldiği hâlde görüşmeye başlamazsa, toplu görüşmeye başladıktan sonra toplantıya devam etmezse veya taraflar toplu görüşme süresi içerisinde anlaşamadıklarını bir tutanakla tespit ederlerse ya da toplu görüşme süresi anlaşma olmaksızın sona ererse, taraflardan biri uyuşmazlığı altı iş günü içinde görevli makama bildirir. Uyuşmazlık yazısını alan görevli makam altı iş günü içinde taraflardan en az birinin katılımı ile veya katılım olmazsa resen, resmî listede bir arabulucu görevlendirir. Tarafların resmî arabulucu listesindeki bir arabulucu ismi üzerinde anlaşma sağlamaları hâlinde, belirlenen kişi görevli makam tarafından o uyuşmazlıkta arabulucu olarak görevlendirilir. Arabulucu, tarafların anlaşmaya varması için her türlü çabayı harcar ve ilgililere önerilerde bulunur. Arabulucunun görevi kendisine yapılacak bildirimden itibaren on beş gün sürer. Bu süre tarafların anlaşması ile en çok altı iş günü uzatılabilir ve görevli makama bildirilir.

Collective Agreement: A collective labour agreement shall contain provisions on the conclusion, contents and expiry of a contract of employment.

A Collective labour agreements may also contain other stipulations as to the mutual rights and obligations of the parties, application and supervision of the agreement and the means to be resorted for the settlement of disputes. A Framework agreement shall apply to members of workers' and employers' confederations which are parties to this agreement and may cover the arrangements concerning vocational training, health and safety at work, social responsibility and employment policies. A Framework agreement shall be concluded, upon the invitation of one of the parties and the acceptance of other, for no less than one year and no more than three years. A duration of one year minimum and three years maximum. A collective labour agreement may cover one or more workplaces within the same branch of activity. A collective labour agreement shall be done in written.

The Mediation: If either of the parties fails to appear at the first meeting fixed determined for the collective bargaining or, even if present at the meeting, fails to attend the meetings after the commencement of the bargaining or, if the parties record in a report that they have failed to come to an agreement or if the period for collective bargaining terminates without any agreement, one of the parties shall inform the situation to the competent authority in writing within six working days. Otherwise, competence of the workers' trade union shall be void. Upon receiving the dispute in a report on disagreement, the competent authority shall assign a mediator from an official list within six working days with the participation of at least one party or if both parties fail to attend, directly itself. On the condition that the parties agree on a mediator whose name is among the official mediators list, the determined person shall be assigned by the commissioned authority as the mediator for the mentioned dispute. The mediator shall make every effort to bring about a settlement between the parties and make proposals to the interested parties. The term of duty tenure of the mediator shall be 15 days starting from the notification made to him. This term period may be extended for a maximum of six working days with the consent of the parties; the competent authority shall be informed accordingly.

Yüksek Hakem Kurulu: Yüksek Hakem Kurulu, Yargıtayın bu Kanundan doğan uyuşmazlıklara bakmakla görevli dairelerinin başkanlarından en kıdemli olanının başkanlığında; Bakanlar Kurulunca, bakanlıklar bünyesi dışında, işçi veya işveren kuruluşları ile hiçbir şekilde bağlantısı bulunmayan ve siyasi parti organlarında görevli olmayan, ekonomi, işletme, sosyal politika veya iş hukuku konularında bilgi ve tecrübe sahibi olanlar arasından seçilecek bir üye, Üniversitelerin iş ve sosyal güvenlik hukuku anabilim dalı öğretim üyeleri arasından Yükseköğretim Kurulunca seçilecek bir üye, Bakanlık Çalışma Genel Müdürü, işçi sendikaları konfederasyonlarından kendisine mensup işçi sayısı en yüksek olan konfederasyonca seçilecek iki üye, işverenler adına en çok işveren mensubu olan işveren sendikaları konfederasyonunca biri kamu işverenlerinden olmak üzere seçilecek iki üyeden, oluşur. Yüksek Hakem Kurulu, uyuşmazlığı dosya üzerinde inceler. Gerekli görüldüğü durumlarda taraflar ve ilgililerden uyuşmazlıkla ilgili her türlü bilgi ve belgeyi isteyebilir. Taraflar ve diğer bütün ilgililer, Yüksek Hakem Kurulunun istediği bilgi ve belgeyi vermekle yükümlüdür. Yüksek Hakem Kurulu, görüşlerini öğrenmek istediği kişileri çağırıp dinler veya bunların görüşlerini yazı ile bildirmelerini ister.

Grev: İşçilerin, topluca çalışmamak suretiyle işyerinde faaliyeti durdurmak veya işin niteliğine göre önemli ölçüde aksatmak amacıyla, aralarında anlaşarak veya bir kuruluşun aynı amaçla topluca çalışmaması için verdiği karara uyarak işi bırakmalarına grev denir. Toplu iş sözleşmesinin yapılması sırasında uyuşmazlık çıkması hâlinde, işçilerin ekonomik ve sosyal durumları ile çalışma şartlarını korumak veya geliştirmek amacıyla, bu Kanun hükümlerine uygun olarak yapılan greve kanuni grev denir. Kanuni grev için aranan şartlar gerçekleşmeden yapılan grev kanun dışıdır.

Lokavt: İşyerinde faaliyetin tamamen durmasına neden olacak tarzda, işveren veya işveren vekili tarafından kendi kararıyla veya bir kuruluşun verdiği karara uyarak, işçilerin topluca işten uzaklaştırılmasına lokavt denir. Toplu iş sözleşmesinin yapılması sırasında uyuşmazlık çıkması ve işçi sendikası tarafından grev kararı alınması hâlinde bu Kanun hükümlerine uygun olarak yapılan lokavta kanuni lokavt denir. Kanuni lokavt için aranan şartlar gerçekleşmeden yapılan lokavt kanun dışıdır.

The Supreme Arbitration Board: The Arbitration Higher Board of Arbitration Council shall consist of the following, under the chairmanship of the most senior head of the departments of the Supreme Court, Court of Cassation responsible for the disputes stemming from this law ; a member to be selected by the Council of Ministers among persons having knowledge and experience in economics, management, social policy or labour law, who shall not have any ties in any way with workers' and employers' organisations and or any function in the organs of the political parties and shall be outside the ministries, a member to be selected by the Council Board of Higher Education among the teaching staff of labour law and social security law departments of the universities, The Director General of Labour of the Ministry of Labour and Social Security shall be composed of: Two members to be elected by the workers' confederation having the largest number of members, on behalf of the employers, two members to be elected by the employers' confederation having the largest number of members, one of whom is from the public employers. The Higher Board of Arbitration shall examine the dispute on the basis of the documents the relevant documents on each case. The Board may request any kind of information and document related to the dispute from the parties and all those concerned, when necessary. The parties and all those concerned shall be obliged to submit any document or information that the Board requests. The Board shall also call upon and hear those persons whose opinion it seeks, or shall request them to submit their opinions in written.

Strike: The expression "strike" means any concerted cessation by workers of their work with the object of halting the activities of a given establishment or of paralysing such activities to a considerable extent, or any abandonment by workers of their work in accordance with a decision taken to that effect by an organisation. Lawful strike means any strike called by workers in accordance with this law with the object of safeguarding or improving their economic and social position and working conditions, in the event of a dispute during negotiations to conclude a collective labour agreement. Unlawful strike means any strike called without fulfilling the conditions for a lawful strike.

Lockout: Lock-out means any action taken by an employer or his representative, either upon his own initiative or in accordance with a decision taken by an organisation, to collectively suspend workers from work in a manner that completely stops the activities in the workplace. Lawful lock-out means any lock-out ordered in accordance with this law where there is a dispute in the course of negotiations for a collective labour agreement and a decision to call a strike has been taken by the workers' trade union.

Grev ve Lokavt Kararları: Grev kararı, 50 nci maddenin beşinci fıkrasında belirtilen uyuşmazlık tutanağının tebliği tarihinden itibaren altmış gün içinde alınabilir ve bu süre içerisinde altı iş günü önceden karşı tarafa bildirilecek tarihte uygulamaya konulabilir. Bu süre içerisinde, grev kararının alınmaması veya uygulanacağı tarihin karşı tarafa bildirilmemesi hâlinde toplu iş sözleşmesi yapma yetkisi düşer. Uyuşmazlığın tarafı olan işveren sendikası veya sendika üyesi olmayan işveren, grev kararının kendisine tebliğinden itibaren altmış gün içinde lokavt kararı alabilir ve bu süre içerisinde altı iş günü önceden karşı tarafa bildirilecek tarihte uygulamaya koyabilir.

Greve Katılan İşçi Sayısı: Grev uygulamasına fiilen katılan işçi sayısını verir.

Greve Katılan İşyeri Sayısı: Greve giden işyeri veya işletmeye bağlı tüm işyerlerinin sayısını verir.

Grev Sayısı: Toplu iş sözleşmesi görüşmelerinde anlaşma sağlanamaması üzerine greve giden işyerlerinin sayısını verir.

Grev ve Lokavt Yasağı: Can ve mal kurtarma işlerinde; cenaze işlerinde ve mezarlıklarda; şehir şebeke suyu, elektrik, doğal gaz, petrol üretimi, tasfiyesi ve dağıtımı ile nafta veya doğalgazdan başlayan petrokimya işlerinde; bankacılık hizmetlerinde; Millî Savunma Bakanlığı ile Jandarma Genel Komutanlığı ve Sahil Güvenlik Komutanlığınca doğrudan işletilen işyerlerinde; kamu kuruluşlarınca yürütülen itfaiye ve şehir içi toplu taşıma hizmetlerinde ve hastanelerde grev ve lokavt yapılamaz. Bakanlar Kurulu, genel hayatı önemli ölçüde etkileyen doğa olaylarının gerçekleştiği yerlerde bu durumun devamı süresince yürürlükte kalmak kaydıyla gerekli gördüğü işyerlerinde grev ve lokavtı yasaklayabilir. Yasağın kalkmasından itibaren altmış gün içinde altı iş günü önce karşı tarafa bildirilmek kaydıyla grev ve lokavt uygulamasına devam edilir.

Decision to Call a Strike and Lockout: A decision to call a strike may be taken in sixty days following the notification date of the report on the dispute referred to in the fifth paragraph of Article 50 and put into practice within this period, and the date of the strike shall be communicated to the counter-party six working days beforehand. If a decision to call a strike is not taken or its implementation date is not communicated to the counter-party within the mentioned period, authority to conclude a collective labour agreement shall end. The employers' union, or the employer not member to any union, may take a lock-out decision within sixty working days of the date on which the decision to call a strike is communicated to him and shall put into practice within this period and the date of the lock-out shall be communicated to the other party six working days beforehand.

Number of Workers Involved (In a strike): It gives the number of workers involved in a strike by stopping work.

Number of Work-places: It gives the number of work-places belonging to the main establishments or enterprises.

Number of Strikes: It gives the number of establishments on which the strike was practised, after the event of a dispute during collective bargaining.

Prohibition of Strikes and Lockouts: It shall not be lawful to call a strike or order a lock-out in the following works: Life or property-saving, funeral and mortuary, production, refining and distribution of city water, electricity, natural gas and petroleum as well as petrochemical works, production of which starts from naphtha or natural gas; banking services; in workplaces operated directly by Ministry of National Defence, General Command of Gendarmerie and Coast Guard Command, fire fighting and urban public transportation services carried out by public institutions and in hospitals. Where the life of the community is paralysed by natural disaster, the Council of Ministers may prohibit strikes and lock-outs in the workplaces located in such areas as may be necessary, provided that it will be effective for as long as the situation continues. The strike and lock-out shall be implemented within sixty days after the prohibition is lifted, provided that the opposite party is informed six working days beforehand.

Grev Oylamasında Grevin Reddi: Grev kararının işyerinde ilan edildiği tarihte o işyerinde çalışan işçilerin en az dörtte birinin ilan tarihinden itibaren altı iş günü içinde işyerinin bağlı bulunduğu görevli makama yazılı başvurusu üzerine, görevli makamca talebin yapılmasından başlayarak altı iş günü içinde grev oylaması yapılır. Oylamaya ilişkin itirazlar, oylama gününden başlayarak üç iş günü içinde mahkemeye yapılır. İtiraz, mahkemece üç iş günü içinde kesin olarak karara bağlanır.

Grev ve Lokavt Ertelemesi: Genel sağlığı veya millî güvenliği bozucu nitelikte ise Bakanlar Kurulu bu uyuşmazlıkta grev ve lokavtı almış gün süre ile erteleyebilir. Erteleme süresi, kararın yayımı tarihinde başlar. Erteleme kararının yürürlüğe girmesi üzerine, 60 ıncı maddenin yedinci fıkrasına göre belirlenen arabolucu, uyuşmazlığın çözümü için erteleme süresince her türlü çabayı gösterir. Erteleme süresi içerisinde taraflar aralarında anlaşarak uyuşmazlığı özel hakeme de götürebilir. Erteleme süresinin sonunda anlaşma sağlanamazsa, altı iş günü içinde taraflardan birinin başvurusu üzerine uyuşmazlık Yüksek Hakem Kurulunca çözülür.

Grev ve Lokavtın Başlaması: Grev ve lokavt kararı, uyuşmazlık tutanağının tebliği tarihinden itibaren almış gün içinde alınabilir ve bu süre içerisinde altı iş günü önceden karşı tarafa bildirilecek tarihte uygulamaya konulabilir. Bu süre içerisinde, grev ve lokavt kararının alınmaması veya uygulanacağı tarihin karşı tarafa bildirilmemesi hâlinde toplu iş sözleşmesi yapma yetkisi düşer. Grev ve lokavt kararları, kararı alan tarafça işyeri veya işyerlerinde derhâl ilan edilir.

Katılım Oranı: Greve katılan işçi sayısının toplam işçi sayısına olan oranıdır.

Kaybolan İşgünü Sayısı: Greve katılan işçi sayısının işgünü sayısı ile çarpımı ile bulunur. Hesaplama ulusal bayram ve genel tatil günleri ile hafta tatili günü (Kamu işyerlerinde cumartesi günleri de tatil olarak alınmaktadır) dışında kalan günler işgünü olarak kabul edilmektedir.

Sendika: İşçilerin ve işverenlerin çalışma ilişkilerinde, ortak ekonomik sosyal hak ve menfaatlerini korumak ve geliştirmek için meydana getirdikleri tüzel kişiliğe sahip kuruluşlardır.

Rejection of Strike in Strike Ballot: If one fourth of the workers employed in that workplace on the date of announcement of a decision to call a strike within six working days following its announcement apply in writing to the competent authority that the relevant work place is affiliated to, vote regarding the strike shall be taken within six working days following this application. Objections regarding this vote shall be made to the local court having jurisdiction in labour matters within three working days starting from day of the voting. The court shall take a final decision regarding the objection within three working days.

Suspension of Strikes and Lockout: A lawful strike or lock-out that has been called, ordered or commenced may be suspended by the Council of Ministers for 60 days with a decree if it is prejudicial to public health or national security. The suspension shall come into force on the date of publication of the decree. After a suspension decree has entered into force, a mediator designated according to seventh paragraph of Article 50 shall make every effort for the settlement of the dispute during the suspension period. During the suspension period, the parties may also agree to refer the dispute to a private arbitrator. If an agreement is not reached before the expiry date of the suspension period, the High Board of Arbitration settles the dispute upon the application of the either parties within six working days.

Commencement of a Strike or Lockout: A decision to call a strike and lock-out may be taken in sixty days following notification date of the report and put into practice within this period, and the date of the strike shall be communicated to the counter-party six working days beforehand. If a decision to call a strike is not taken or its implementation date is not communicated to the counter-party within the mentioned period, authority to conclude a collective labour agreement shall end. The decision to call a strike and lock-out shall immediately be announced in the workplace or the workplaces by the party who has taken the said decision.

Participation Rate: Indicates the ratio of number of workers involved in a strike to the number of total workers employed in the establishment.

Number of Work-days not Worked: Means the amount of time not worked calculated by multiplying the number of workers involved with the number of work-days. In calculation; the work-days deemed to be are the days excluding national and public holidays and Sundays (Saturdays in public sector).

Trade union: The associations of workers and employers which are established to protect and improve joint economical and social rights and benefits of their members in labour affairs.

1.1 Sektörlere göre yapılan yetki tespitleri

Determinations of competence issued by sector

Yıl Year	Sektör Sector	Tespit sayısı Number of determinations	İşyeri sayısı Number of workplaces	İşçi sayısı Number of workers
2011	Kamu / Public	1.662	11.748	241.553
	Özel / Private	809	5.788	238.856
	Toplam / Total	2.471	17.536	480.409
2012	Kamu / Public	1.403	5.694	110.922
	Özel / Private	922	4.131	413.040
	Toplam / Total	2.325	9.825	523.962
2013	Kamu / Public	2.115	16.058	271.082
	Özel / Private	862	5.435	266.478
	Toplam / Total	2.977	21.493	537.560
2014	Kamu / Public	1.023	4.371	93.802
	Özel / Private	1.012	9.226	447.593
	Toplam / Total	2.035	13.597	541.395
2015	Kamu / Public	976	14.791	251.525
	Özel / Private	3.624	12.569	661.355
	Toplam / Total	4.600	27.360	912.880
2016	Kamu / Public	978	5.164	92.772
	Özel / Private	3.765	9.123	582.163
	Toplam / Total	4.743	14.287	674.935
2017	Kamu / Public	1.012	13.578	239.074
	Özel / Private	4.884	11.642	719.826
	Toplam / Total	5.896	25.220	958.900

Not: 2011, 2012, 2013, 2014, 2015, 2016 yılı bilgileri geriye dönük olarak revize edilmiştir.

Note: 2011, 2012, 2013, 2014, 2015, 2016 data has been revised retrospectively.

1.2 Sektörlere göre verilen yetki belgeleri

Certificates of competency given by and sector

Yıl Year	Sektör Sector	Yetki sayısı Number of competences	İşyeri sayısı Number of workplaces	İşçi sayısı Number of workers
2011	Kamu / Public	1.630	11.272	230.290
	Özel / Private	787	5.560	243.026
	Toplam / Total	2.417	16.832	473.316
2012	Kamu / Public	1.089	3.959	109.646
	Özel / Private	740	3.203	350.888
	Toplam / Total	1.829	7.162	460.534
2013	Kamu / Public	2.331	16.027	270.147
	Özel / Private	982	4.590	318.431
	Toplam / Total	3.313	20.617	588.578
2014	Kamu / Public	1.166	5.869	109.681
	Özel / Private	878	8.151	412.240
	Toplam / Total	2.044	14.020	521.921
2015	Kamu / Public	1.001	13.982	257.606
	Özel / Private	2.909	8.861	512.841
	Toplam / Total	3.910	22.843	770.447
2016	Kamu / Public	959	5.822	91.835
	Özel / Private	3.666	9.046	639.701
	Toplam / Total	4.625	14.868	731.536
2017	Kamu / Public	1.011	12.867	224.858
	Özel / Private	4.836	11.225	672.830
	Toplam / Total	5.847	24.092	897.688

Not: 2011, 2012, 2013, 2014, 2015, 2016 yılı bilgileri geriye dönük olarak revize edilmiştir.

Note: 2011, 2012, 2013, 2014, 2015, 2016 data has been revised retrospectively.

1.3 Sektörlere göre imzalanan toplu iş sözleşmeleri

Collective agreements signed by sector

Yıl Year	Sektör Sector	Sözleşme sayısı Number of agreements	İşyeri sayısı Number of workplaces	İşçi sayısı Number of workers
2011	Kamu / Public	1.319	8.700	196.972
	Özel / Private	822	7.498	307.044
	Toplam / Total	2.141	16.198	504.016
2012	Kamu / Public	1.167	5.138	100.019
	Özel / Private	336	1.527	127.653
	Toplam / Total	1.503	6.665	227.672
2013	Kamu / Public	1.808	12.199	228.116
	Özel / Private	838	5.158	433.813
	Toplam / Total	2.646	17.357	661.929
2014	Kamu / Public	1.167	6.567	105.577
	Özel / Private	514	5.901	263.846
	Toplam / Total	1.681	12.468	369.423
2015	Kamu / Public	881	12.897	240.278
	Özel / Private	756	5.666	420.276
	Toplam / Total	1.637	18.563	660.554
2016	Kamu / Public	788	4.795	60.552
	Özel / Private	1.937	4.936	421.685
	Toplam / Total	2.725	9.731	482.237
2017	Kamu / Public	833	12.171	235.720
	Özel / Private	3.639	10.880	564.568
	Toplam / Total	4.472	23.051	800.288

Not: 2011, 2012, 2013, 2014, 2015, 2016 yılı bilgileri geriye dönük olarak revize edilmiştir.

Note: 2011, 2012, 2013, 2014, 2015, 2016 data has been revised retrospectively.

1.4 İşyeri büyüklüklerine göre imzalanan toplu iş sözleşmeleri

Collective agreements signed by workplace size

Yıl Year	Sektör Sector	İşyeri büyüklüğü Workplace size									
		1-10 Kişi Person	11-25 Kişi Person	26-50 Kişi Person	51-100 Kişi Person	101-250 Kişi Person	251-500 Kişi Person	501-750 Kişi Person	751-999 Kişi Person	1000+ Kişi Person	Toplam Kişi Person
2011	Kamu / Public	488	368	171	107	101	47	9	6	21	1.324
	Özel / Private	195	95	79	84	136	116	46	19	53	817
	Toplam / Total	683	463	250	191	237	163	55	25	74	2.141
2012	Kamu / Public	370	297	149	95	136	87	13	11	8	1.173
	Özel / Private	41	37	36	34	73	58	25	10	23	330
	Toplam / Total	411	334	185	129	209	145	38	21	31	1.503
2013	Kamu / Public	898	451	169	99	99	48	10	7	26	1.808
	Özel / Private	204	95	59	87	161	108	41	25	59	838
	Toplam / Total	1.102	546	228	186	260	156	51	32	85	2.646
2014	Kamu / Public	464	312	137	92	107	31	9	4	11	1.169
	Özel / Private	39	55	52	66	121	78	42	18	43	512
	Toplam / Total	503	367	189	158	228	109	51	22	54	1.681
2015	Kamu / Public	261	220	123	92	105	27	19	6	29	882
	Özel / Private	167	85	77	89	124	98	44	21	50	755
	Toplam / Total	428	305	200	181	229	125	63	27	79	1.637
2016	Kamu / Public	246	196	111	98	89	26	9	4	8	788
	Özel / Private	309	362	300	280	321	207	61	31	67	1.937
	Toplam / Total	555	558	411	378	410	233	70	35	75	2.725
2017	Kamu / Public	258	207	115	82	88	29	13	8	32	835
	Özel / Private	1.020	697	597	474	419	244	80	35	74	3.637
	Toplam / Total	1.278	904	712	556	507	273	93	43	106	4.472

Not: 2011, 2012, 2013, 2014, 2015, 2016 yılı bilgileri geriye dönük olarak revize edilmiştir.

Note: 2011, 2012, 2013, 2014, 2015, 2016 data has been revised retrospectively.

1.5 Aylara göre imzalanan toplu iş sözleşmeleri, 2017

Collective agreements signed by months, 2017

Ay Month	Sektör / Sector	Sözleşme sayısı Number of agreements	İşyeri sayısı Number of workplaces	İşçi sayısı Number of workers	Üye işçi sayısı Number of members
Ocak January	Kamu / Public	55	228	6.471	5.871
	Özel / Private	159	241	70.400	55.192
	Toplam / Total	214	469	76.871	61.063
Şubat February	Kamu / Public	127	955	5.343	4.364
	Özel / Private	262	723	34.186	24.182
	Toplam / Total	389	1.678	39.529	28.546
Mart March	Kamu / Public	109	734	9.797	8.424
	Özel / Private	315	2.271	41.361	30.661
	Toplam / Total	424	3.005	51.158	39.085
Nisan April	Kamu / Public	101	491	14.440	13.296
	Özel / Private	373	837	55.216	41.214
	Toplam / Total	474	1.328	69.656	54.510
Mayıs May	Kamu / Public	70	363	7.484	7.066
	Özel / Private	412	623	49.793	34.676
	Toplam / Total	482	986	57.277	41.742
Haziran June	Kamu / Public	59	299	5.163	3.977
	Özel / Private	156	307	22.041	15.598
	Toplam / Total	215	606	27.204	19.575
Temmuz July	Kamu / Public	40	253	18.014	15.742
	Özel / Private	227	556	84.128	55.275
	Toplam / Total	267	809	102.142	71.017
Ağustos August	Kamu / Public	60	2.093	36.379	33.305
	Özel / Private	345	746	38.304	29.288
	Toplam / Total	405	2.839	74.683	62.593
Eylül September	Kamu / Public	54	1.754	25.221	23.852
	Özel / Private	307	689	42.798	30.107
	Toplam / Total	361	2.443	68.019	53.959
Ekim October	Kamu / Public	67	2.973	54.985	49.532
	Özel / Private	472	3.066	76.970	55.529
	Toplam / Total	539	6.039	131.955	105.061
Kasım November	Kamu / Public	36	1.559	33.800	28.846
	Özel / Private	308	447	26.038	18.433
	Toplam / Total	344	2.006	59.838	47.279
Aralık December	Kamu / Public	55	469	18.623	17.345
	Özel / Private	303	374	23.333	17.501
	Toplam / Total	358	843	41.956	34.846
Toplam Total	Kamu / Public	833	12.171	235.720	211.620
	Özel / Private	3.639	10.880	564.568	407.656
	Toplam / Total	4.472	23.051	800.288	619.276

1.6 İşkollarına göre imzalanan toplu iş sözleşmeleri, 2017
Collective agreements signed by economic activity, 2017

İşkolu no Nr. of ec. ac.	İşkolu Economic activity	Toplu iş sözleşme sayısı Number of collective agreements			İşyeri sayısı Number of workplaces			İşçi sayısı Number of workers			Üye işçi sayısı Number of members		
		Kamu Public	Özel Private	Toplam Total	Kamu Public	Özel Private	Toplam Total	Kamu Public	Özel Private	Toplam Total	Kamu Public	Özel Private	Toplam Total
1	Avcılık, Balıkçılık, Tarım ve Ormanlık Hunting and fisheries, agriculture and forestry	4	2	6	2.159	3	2.162	31.414	178	31.592	28.532	167	28.699
2	Gıda Sanayii Food industry	6	62	68	120	161	281	19.810	21.594	41.404	18.914	14.548	33.462
3	Madencilik ve Taş Ocakları Mining and stone quarries	6	18	24	155	43	198	14.315	4.098	18.413	14.137	2.838	16.975
4	Petrol, Kimya, Lastik, Plastik ve İlaç Petroleum, chemicals, rubber, plastics and medicine	7	55	62	72	138	210	6.173	24.349	30.522	5.879	17.734	23.613
5	Dokuma, Hazır Giyim ve Deri Textile, ready-made clothing and leather	0	38	38	0	98	98	0	29.117	29.117	0	19.581	19.581
6	Ağaç ve Kağıt Wood and paper	3	22	25	24	47	71	32	12.353	12.385	29	9.648	9.677
7	İletişim Communication	1	2	3	68	512	580	373	17.070	17.443	370	11.916	12.286
8	Basın, Yayın ve Gazetecilik Printed and published materials and journalism	6	6	12	10	36	46	356	2.692	3.048	275	1.810	2.085
9	Banka, Finans ve Sigorta Banking, finance and insurance	1	8	9	59	119	178	15.569	77.418	92.987	13.520	53.864	67.384
10	Ticaret, Büro, Eğitim ve Güzel Sanatlar Commerce, office, education and fine arts	57	277	334	2.140	4.734	6.874	11.556	69.474	81.030	8.969	51.327	60.296
11	Çimento, Toprak ve Cam Cement, clay and glass	0	32	32	0	97	97	0	24.484	24.484	0	18.006	18.006
12	Metal Metal	5	141	146	91	292	383	3.172	41.845	45.017	3.025	30.654	33.679
13	İnşaat Construction	5	18	23	1.122	23	1.145	28.079	896	28.975	24.122	620	24.742
14	Enerji Energy	70	176	246	677	512	1.189	17.558	15.392	32.950	16.430	11.100	27.530
15	Taşımacılık Transport	5	170	175	979	434	1.413	25.377	9.414	34.791	23.211	6.432	29.643
16	Gemi Yapımı ve Deniz Taş., Ardiye ve Antrepoculuk Shipbuilding and maritime transportation, warehouse and storage	6	44	50	98	105	203	2.775	3.925	6.700	2.489	2.449	4.938
17	Sağlık ve Sosyal Hizmetler Health and social services	6	428	434	550	471	1.021	3.731	24.508	28.239	3.453	17.254	20.707
18	Konaklama ve Eğlence İşleri Accommodation and entertainment	40	76	116	399	163	562	1.321	9.915	11.236	921	6.913	7.834
19	Savunma ve Güvenlik Defence and security	3	897	900	20	1.038	1.058	5.677	49.048	54.725	5.288	36.604	41.892
20	Genel İşler General affairs	602	1.167	1.769	3.428	1.854	5.282	48.432	126.798	175.230	42.056	94.191	136.247
Toplam / Total		833	3.639	4.472	12.171	10.880	23.051	235.720	564.568	800.288	211.620	407.656	619.276

1.7 İllere göre imzalanan toplu iş sözleşmeleri, 2017

Collective agreements signed by province, 2017

	İl Province	Sözleşme sayısı Number of agreements	İşyeri sayısı Number of workplaces	İşçi sayısı Number of workers	Uye işçi sayısı Number of members
1	Adana	63	223	7.519	5.177
2	Adıyaman	28	38	1.371	1.039
3	Afyonkarahisar	92	175	2.987	2.429
4	Ağrı	27	64	1.600	1.153
5	Amasya	41	77	2.213	1.801
6	Ankara	447	11.106	216.559	184.798
7	Antalya	58	77	7.249	5.170
8	Artvin	41	51	1.061	794
9	Aydın	78	192	5.810	4.662
10	Balıkesir	51	93	2.982	2.339
11	Bilecik	18	33	819	629
12	Bingöl	30	84	1.151	819
13	Bitlis	31	65	1.414	1.072
14	Bolu	25	63	1.585	1.102
15	Burdur	26	52	980	690
16	Bursa	90	262	19.244	14.308
17	Çanakkale	43	89	2.172	1.792
18	Çankırı	29	35	1.052	722
19	Çorum	53	75	2.336	1.749
20	Denizli	35	74	2.208	1.793
21	Diyarbakır	68	143	4.624	3.386
22	Edirne	37	80	1.036	772
23	Elazığ	37	65	2.617	1.864
24	Erzincan	42	115	1.276	1.048
25	Erzurum	85	209	5.278	3.864
26	Eskişehir	71	218	10.159	6.815
27	Gaziantep	44	142	6.559	4.022
28	Giresun	26	90	717	541
29	Gümüşhane	20	99	574	420
30	Hakkari	11	20	476	302
31	Hatay	41	77	3.353	2.092
32	Isparta	45	124	2.771	2.183
33	Mersin	55	187	5.808	4.375
34	İstanbul	399	3.256	198.368	139.298
35	İzmir	192	1.042	45.540	35.714
36	Kars	22	40	1.279	948
37	Kastamonu	21	50	759	620
38	Kayseri	72	125	22.285	17.777
39	Kırklareli	29	54	4.472	3.301
40	Kırşehir	35	46	1.833	1.433

1.7 İllere göre imzalanan toplu iş sözleşmeleri, 2017 (devam)

Collective agreements concluded by province, 2017 (continued)

İl Province	Sözleşme sayısı Number of agreements	İşyeri sayısı Number of work places	İşçi sayısı Number of workers	Üye işçi sayısı Number of members
41 Kocaeli	102	223	22.013	16.386
42 Konya	148	276	14.240	9.545
43 Kütahya	76	131	9.363	7.061
44 Malatya	36	127	2.335	1.560
45 Manisa	62	91	7.939	5.778
46 Kahramanmaraş	38	122	5.644	4.340
47 Mardin	14	48	1.241	882
48 Muğla	53	114	4.585	3.453
49 Muş	31	37	851	737
50 Nevşehir	41	60	1.099	873
51 Niğde	41	64	1.185	923
52 Ordu	41	60	2.794	2.412
53 Rize	51	220	12.740	11.220
54 Sakarya	58	131	8.138	5.909
55 Samsun	95	210	9.876	7.348
56 Siirt	25	42	1.001	782
57 Sinop	20	30	773	649
58 Sivas	76	159	3.112	2.541
59 Tekirdağ	60	94	10.958	8.419
60 Tokat	55	77	1.668	1.249
61 Trabzon	73	147	6.204	4.551
62 Tunceli	27	34	525	427
63 Şanlıurfa	43	60	5.847	4.471
64 Uşak	40	48	2.197	1.712
65 Van	60	110	5.049	3.849
66 Yozgat	75	152	2.396	1.886
67 Zonguldak	66	126	17.439	15.726
68 Aksaray	22	38	1.111	794
69 Bayburt	11	11	227	200
70 Karaman	27	52	997	890
71 Kırıkkale	16	27	946	719
72 Batman	26	31	991	836
73 Şırnak	21	45	1.390	1.081
74 Bartın	17	30	558	482
75 Ardahan	19	24	371	297
76 Iğdır	20	46	335	276
77 Yalova	22	46	643	548
78 Karabük	21	31	4.751	3.722
79 Kilis	9	17	326	196
80 Osmaniye	29	67	757	600
81 Düzce	42	57	3.818	2.897
Gruba Bağlı Tisler (*)	5	426	19.759	16.236
Toplam/Total	4.472	23.051	800.288	619.276

(*) İl bilgisi bilinmemektedir. Grup toplu iş sözleşmesi, tarafların anlaşması üzerine bir işçi sendikası ile bir işveren sendikası arasında, birden çok üye işverene ait aynı işkolunda kurulu işyerleri ve işletmeleri kapsamak üzere yapılır. (6356/34)

(*) City information is not known. Group collective bargaining is held between a labor union and an employer's association, on agreement of the parties, in a way to cover the work places and establishments on the same industry which belong to more than one employer (6356/34).

1.8 Arabuluculuk çalışmaları

Mediation activities

Yıl Year	Arabuluculuk sonuçları Result of mediations	Arabuluculuk sayısı Number of mediations	Kapsadığı uyuşmazlık sayısı Number of disputes comprised	İşyeri sayısı Number of workplaces	İşçi sayısı Number of workers
2011	Anlaşma ile sonuçlanan Concluded with a settlement	125	125	789	19.127
	Uyuşmazlık ile sonuçlanan Disagreement	290	341	3.770	196.245
	Toplam / Total	415	466	4.559	215.372
2012	Anlaşma ile sonuçlanan Concluded with a settlement	72	72	1.374	14.845
	Uyuşmazlık ile sonuçlanan Disagreement	178	178	1.458	75.312
	Toplam / Total	250	250	2.832	90.157
2013	Anlaşma ile sonuçlanan Concluded with a settlement	139	139	5.858	77.941
	Uyuşmazlık ile sonuçlanan Disagreement	490	736	5.436	430.885
	Toplam / Total	629	875	11.294	508.826
2014	Anlaşma ile sonuçlanan Concluded with a settlement	138	138	1.207	36.373
	Uyuşmazlık ile sonuçlanan Disagreement	335	498	5.821	266.965
	Toplam / Total	473	636	7.028	303.338
2015	Anlaşma ile sonuçlanan Concluded with a settlement	136	187	4.206	122.775
	Uyuşmazlık ile sonuçlanan Disagreement	746	746	6.417	244.895
	Toplam / Total	882	933	10.623	367.670
2016	Anlaşma ile sonuçlanan Concluded with a settlement	83	83	445	24.420
	Uyuşmazlık ile sonuçlanan Disagreement	2.674	2.701	6.349	376.672
	Toplam / Total	2.757	2.784	6.794	401.092
2017	Anlaşma ile sonuçlanan Concluded with a settlement	125	125	4.111	91.417
	Uyuşmazlık ile sonuçlanan Disagreement	3.374	3.374	8.062	387.128
	Toplam / Total	3.499	3.499	12.173	478.545

Not: 2011, 2012, 2013, 2014, 2015, 2016 yılı bilgileri geriye dönük olarak revize edilmiştir.

Note: 2011, 2012, 2013, 2014, 2015, 2016 data has been revised retrospectively.

1.9 Yüksek Hakem Kurulunca sonuçlandırılan toplu iş sözleşmeleri, 2016-2017
Collective agreements concluded by The Supreme Arbitration Board, 2016-2017

Geliş nedeni <i>Reason of conclusion</i>	Sektör <i>Sector</i>	Toplu iş sözleşme sayısı <i>Number of collective agreements</i>		İşyeri sayısı <i>Number of workplaces comprised</i>		İşçi sayısı <i>Number of workers</i>	
		2016	2017	2016	2017	2016	2017
51.1 -Grev ve lokavt yasağı <i>Prohibition of strike and lockout</i> -Grev oylamasında grevin reddi <i>Rejection of strike in strike ballot</i> -Grev ve lokavt ertelenmesi <i>Suspension of strike and lockout</i>	Kamu / <i>Public</i>	52	54	399	541	11.248	22.187
	Özel / <i>Private</i>	1.550	3.138	2.255	3.965	168.961	258.463
	Toplam / <i>Total</i>	1.602	3.192	2.654	4.506	180.209	280.650
52 -Özel hakem olarak <i>Private arbitrator</i>	Kamu / <i>Public</i>	10	1	36	1	1.899	11
	Özel / <i>Private</i>	0	10	0	10	0	6.243
	Toplam / <i>Total</i>	10	11	36	11	1.899	6.254
Toplam / <i>Total</i>	Kamu / <i>Public</i>	62	55	435	542	13.147	22.198
	Özel / <i>Private</i>	1.550	3.148	2.255	3.975	168.961	264.706
	Toplam / <i>Total</i>	1.612	3.203	2.690	4.517	182.108	286.904

Not: 2016 yılı bilgileri geriye dönük olarak revize edilmiştir.
Note:2016 data has been revised retrospectively.

1.10 Yüksek Hakem Kurulunca sonuçlandırılan toplu iş sözleşmeleri

Collective agreements concluded by the Supreme Arbitration Board

Yıl Year	Sektör Sector	Toplu iş sözleşme sayısı Number of agreements	İşyeri sayısı Number of workplaces comprised	İşçi sayısı Number of workers
2011	Kamu / Public	118	809	24.693
	Özel / Private	18	43	2.528
	Toplam / Total	136	852	27.221
2012	Kamu / Public	51	171	2.020
	Özel / Private	16	137	18.115
	Toplam / Total	67	308	20.135
2013	Kamu / Public	161	1.222	28.306
	Özel / Private	37	220	12.928
	Toplam / Total	198	1.442	41.234
2014	Kamu / Public	121	429	3.578
	Özel / Private	38	603	10.483
	Toplam / Total	159	1.032	14.061
2015	Kamu / Public	70	664	6.696
	Özel / Private	130	439	29.125
	Toplam / Total	200	1.103	35.821
2016	Kamu / Public	62	435	13.147
	Özel / Private	1.550	2.255	168.961
	Toplam / Total	1.612	2.690	182.108
2017	Kamu / Public	55	542	22.198
	Özel / Private	3.148	3.975	264.706
	Toplam / Total	3.203	4.517	286.904

Not: 2011, 2012, 2013, 2014, 2015, 2016 yılı bilgileri geriye dönük olarak revize edilmiştir.

Note: 2011, 2012, 2013, 2014, 2015, 2016 data has been revised retrospectively.

1.11 Grev ve lokavt uygulamaları
Strikes and lockouts

Yıllar Years	Sektör Sector	Grev- Strikes					Lokavt- Lockouts				
		Sayı Number	İşyeri Sayısı Number of Workplaces	Toplam İşçi Sayısı Number of total workers	Greve katılan işçi sayısı Number of workers involved	Kaybolan İşgünü Sayısı Working days lost	Sayı Number	İşyeri Sayısı Number of Workplaces	Toplam İşçi Sayısı Number of total workers	Lokavta Uğrayan İşçi Sayısı Number of Locked-Out Workers	Kaybolan İşgünü Sayısı Working days lost
2011	Kamu / Public	0	0	0	0	0	0	0	0	0	0
	Özel / Private	9	26	798	557	13.273	0	0	0	0	0
	Toplam / Total	9	26	798	557	13.273	0	0	0	0	0
2012	Kamu / Public	0	0	0	0	0	0	0	0	0	0
	Özel / Private	8	20	2.189	768	36.073	0	0	0	0	0
	Toplam / Total	8	20	2.189	768	36.073	0	0	0	0	0
2013	Kamu / Public	2	59	14.109	186	9.300	0	0	0	0	0
	Özel / Private	17	139	38.855	16.446	298.594	0	0	0	0	0
	Toplam / Total	19	198	52.964	16.632	307.894	0	0	0	0	0
2014	Kamu / Public	1	56	13.848	0	0	0	0	0	0	0
	Özel / Private	12	62	12.369	6.603	365.134	1	10	302	205	25.420
	Toplam / Total	13	118	26.217	6.603	365.134	1	10	302	205	25.420
2015	Kamu / Public	3	75	14.577	276	3.208	0	0	0	0	0
	Özel / Private	24	102	17.198	7.664	125.593	1	1	131	42	168
	Toplam / Total	27	177	31.775	7.940	128.801	1	1	131	42	168
2016	Kamu / Public	2	57	14.179	299	1.794	0	0	0	0	0
	Özel / Private	19	45	5.161	2.219	96.610	1	1	131	42	1.386
	Toplam / Total	21	102	19.340	2.518	98.404	1	1	131	42	1.386
2017	Kamu / Public	2	106	14.722	839	5.034	0	0	0	0	0
	Özel / Private	24	79	21.812	2.894	131.907	0	0	0	0	0
	Toplam / Total	26	185	36.534	3.733	136.941	0	0	0	0	0

1.12 İşkollarına göre grev ve lokavt uygulamaları, 2017
Strikes and Lockouts by economic activity, 2017

Grev uygulamaları, 2017
Strikes applications, 2017

İşkolu no. Nu. of economic activity	İşkolu Economic activity	Grev sayısı Number of strikes	Grev uygulanan işyeri sayısı Number of workplaces	Toplam işçi sayısı Number of total workers	Greve katılan işçi sayısı Number of workers involved	Katılım oranı Participation rate (%)	Kayıbolan işgünü sayısı Working days lost
2	Gıda Sanayii Food industry	3	59	14.584	319	2,19	31.188
4	Petrol, Kimya, Lastik, Plastik ve İlaç Petroleum, chemicals, rubber, plastics and medicine	7	10	2.508	1.132	45,14	82.964
6	Ağaç ve Kağıt Wood and paper	3	10	659	421	63,88	4.608
8	Basın, Yayın ve Gazetecilik Printed and published materials and journalism	1	11	736	0	0,00	0
9	Banka, Finans ve Sigorta finance and insurance	1	1	14.360	0	0,00	0
12	Metal Metal	5	11	2.466	760	30,82	7.332
15	Taşımacılık Transport	3	3	19	9	47,37	2.102
16	Gemi Yapımı ve Deniz Taş., Ardiye ve Antrepoculuk /Shipbuilding and maritime transportation, warehouse and storage	1	2	252	211	83,73	3.587
20	Genel İşler affairs	2	78	950	881	92,74	5.160
Toplam - Total		26	185	36.534	3.733	10,22	136.941

1.13. İşkollarına ve sendikalara göre işçi ve sendikalı işçi sayıları, Ocak 2017

Workers and members of trades unions by economic activity and trade union , January 2017

İşkolu no Nu. of ec.	İşkolu Economic activity	İşçi sayısı Number of workers	Sendikanın adı Trade union's name	Üye Member	
				Sayı Number	%
1	Avcılık, Balıkçılık, Tarım ve Ormancılık Hunting and fisheries, agriculture and forestry	134.639	T. ORMAN-İŞ (Türkiye Orman İşçileri Sendikası)	74	0,05
			TARIM-İŞ (Türkiye Orman, Toprak, Tarım ve Tarım Sanayii İşçileri Sendikası)	10.549	7,84
			ÖZ ORMAN-İŞ (Öz Ormancılık ve Tarım, Avcılık ve Balıkçılık İşçileri Sendikası)	24.041	17,86
			HÜR TARIM ORMAN-İŞ (Hür Tarım Orman İşçileri Sendikası)	4	0,01
			TÜM ORMAN-İŞ (Tüm Ormancılık, Tarım, Avcılık ve Balıkçılık İşçileri Sendikası)	7	0,01
			BİR.TAR.OR.İŞ SND. (Avcılık, Balıkçılık, Tarım ve Ormancılık İşçileri Sendikası)	16	0,01
2	Gıda Sanayii Food industry	558.552	ŞEKER-İŞ (Türkiye Gıda ve Şeker Sanayii İşçileri Sendikası)	13.370	2,39
			ÖZ GIDA-İŞ (Öz Tütün, Müskirat, Gıda Sanayii ve Yardımcı İşçileri Sendikası)	31.986	5,73
			TEK GIDA-İŞ (Türkiye Tütün, Müskirat, Gıda Sanayii ve Yardımcı İşçileri Sendikası)	28.286	5,06
			GIDA-İŞ (Türkiye Gıda Sanayii İşçileri Sendikası)	1.473	0,26
			TÜM GIDA-İŞ (Tüm Gıda, Su, Şeker İşçileri Sendikası)	33	0,01
			ÖNCÜ GIDA-İŞ (Öncü Gıda İşçileri Sendikası)	27	0,00
			HÜR GIDA-İŞ (Hür Gıda Sanayi İşçileri Sendikası)	8	0,01
			BAĞIMSIZ GIDA-İŞ (Bağımsız Gıda ve Şeker İşçileri Sendikası)	6	0,01
			BAĞIMSIZ ÖZGÜR GIDA (Bağımsız Özgür Gıda Sanayi İşçileri Sendikası)	14	0,01
			G.Ç.K. (Gıda Çalışanları ve Kuryeleri İşçi Sendikası)	31	0,01
3	Madencilik ve Taş Ocakları Mining and stone quarries	179.691	TÜRK MADEN-İŞ (Türkiye Maden İşçileri Sendikası)	25.194	14,02
			GENEL MADEN-İŞ (Türkiye Genel Maden İşçileri Sendikası)	8.827	4,91
			DEV MADEN-SEN (Türkiye Devrimci Maden Arama ve İşletme İşçileri Sendikası)	340	0,19
			ÖZ MADEN-İŞ (Maden İşçileri Sendikası)	371	0,21
			TÜM MADEN İŞ (Tüm Maden İşçileri Sendikası)	9	0,01
			NÜKLEER-İŞ (Nükleer Santrallerde ve Yardımcı İş Kollarında Çalışan İşçileri Sendikası)	6	0,01
4	Petrol, Kimya, Lastik, Plastik ve İlaç Petroleum, chemicals, rubber, plastics and medicine	455.415	PETROL-İŞ (Türkiye Petrol, Kimya, Lastik İşçileri Sendikası)	36.532	8,02
			LASTİK-İŞ (Türkiye Petrol, Kimya ve Lastik Sanayii İşçileri Sendikası)	12.212	2,68
			İLKİM-İŞ (İlaç, Kimya, Petrol ve Lastik Sanayii İşçileri Sendikası)	18	0,00
			ÖZ PETROL-İŞ (Petrol, Kimya, Lastik, Plastik İşçileri Sendikası)	946	0,21
			TÜM PETROL-İŞ (Tüm Petrol, Kimya, Lastik, Plastik ve İlaç Sendikası)	22	0,01
			KİMPET-İŞ SENDİKASI (Kimpet, Kimya, Petrol, Lastik, Plastik ve İlaç Sanayi İşçileri Sendikası)	1.412	0,31

1.13. İşkollarına ve sendikalara göre işçi ve sendikali işçi sayıları, Ocak 2017 (devam)

Workers and members of trades unions by economic activity and trade union , January 2017 (continued)

İşkolu no Nu. of ec.	İşkolu Economic activity	İşçi sayısı Number of workers	Sendikanın adı Trade union's name	Üye Member	
				Sayı Number	%
5	Dokuma, Hazır Giyim ve Deri Textile, ready-made clothing and leather	979.984	ÖZ İPLİK-İŞ (Tüm Dokuma, İplik, Trikotaj, ve Giyim Sanayii İşçileri Sendikası)	22.372	2,28
			TEKSİF (Türkiye Tekstil, Örne ve Giyim Sanayii İşçileri Sendikası)	50.712	5,17
			DERİTEKS SENDİKASI (Deri, Dokuma ve Tekstilden Yapılan Her Türlü Giyim Eşyası İşleme Yerleri İşçileri Sendikası)	2.430	0,25
			DOKU ÖR-İŞ (Dokuma ve Örne İşçileri Sendikası)	62	0,01
			TOBGİS (Trikotaj, Örne, Boyama, Giyecek ve İplik Sanayii İşçileri Sendikası)	11	0,01
			TEKSTİL (Tekstil İşçileri Sendikası)	10.772	1,10
			BATİS (Bağımsız Tekstil İşçileri Sendikası)	1.829	0,19
			DOKUMA İŞ (Dokuma, Örne, Boyama, Trikotaj ve Giyim İşçileri Sendikası)	6	0,01
			TEKSTİL-SEN (Tekstil, Dokuma, Örne, Trikotaj/Boyama İşçileri Sendikası)	20	0,01
			TÜM TEKSTİL-İŞ (Tüm Tekstil Dokuma ve Giyim Sanayii İşçileri Sendikası)	107	0,01
			HÜR TEKSTİL-İŞ (Hür Tekstil Dokuma, İplik, Trikotaj, Deri ve Giyim İşçileri Sendikası)	9	0,01
			GIYİM-SEN (Giyim İşçileri Sendikası)	38	0,01
			DEV TEKSTİL (Devrimci Tekstil İşçileri Sendikası)	64	0,01
			TEKSTİL DERİ (Tekstil ve Deri İşçileri Sendikası)	22	0,01
			BAĞIMSIZ SEN (Bağımsız Tekstil ve Deri İşçileri Sendikası)	962	0,10
ÖZTÜM TEKSTİL-İŞ (Tüm Dokuma, İplik Trikotaj, Hazır Giyim, Konfeksiyon ve Deri İşçileri Sendikası)	6	0,00			
6	Ağaç ve Kağıt Wood and paper	234.913	AĞAÇ-İŞ (Türkiye Ağaç Sanayii İşçileri Sendikası)	4.507	1,92
			SELÜLOZ-İŞ (Türkiye Selüloz, Kağıt ve Mamülleri İşçileri Sendikası)	4.207	1,79
			ÖZ AĞAÇ-İŞ (Ağaç, Mantar, Sunta ve Mobilya Sanayii İşçileri Sendikası)	10.341	4,40
			YAPSAN-İŞ (Yapım, Ağaç, Prefabrik Sanayii İşçileri Sendikası)	14	0,01
			TÜMKA-İŞ (Türkiye Tüm Kağıt ve Selüloz Sanayii İşçileri Sendikası)	426	0,18
			ÖZ KAĞIT-İŞ (Kağıt, Ambalaj ve Selüloz İşçileri Sendikası)	686	0,29
			TÜM AĞAÇ-İŞ (Tüm Ağaç, Sunta, Mobilya ve Kağıt, Sanayii İşçileri Sendikası)	17	0,01
			TÜM BİRLİK AĞAÇ-İŞ (Ağaç Sunta Mobilya ve Kağıt Sanayi İşçileri Sendikası)	7	0,01
7	İletişim Communication	61.372	TÜRKİYE HABER-İŞ (T. Telekomünikasyon, Posta, Telgraf, Telefon, İletişim, Bilişim, Çağrı Merkezi, Radyo, Televizyon İşçileri ve Hizmetlileri Sendikası)	12.930	21,07
			DEV İLETİŞİM-İŞ (Devrimci İletişim ve Çağrı Merkezi Çalışanları Sendikası)	15	0,02
			ÖZ İLETİŞİM-İŞ (İletişim İşçileri Sendikası)	973	1,59
8	Basın, Yayın ve Gazetecilik Printed and published materials and journalism	91.843	BASIN-İŞ (Türkiye Basın, Yayın, Grafiker ve Ambalaj İşçileri Sendikası)	2.252	2,45
			TGS (Türkiye Gazeteciler Sendikası)	1.035	1,13
			BASIN-İŞ (Türkiye Basın Sanayii İşçileri Sendikası)	419	0,46
			MEDYA-İŞ (Medya İşçileri Sendikası)	2.328	2,53
9	Banka, Finans ve Sigorta Banking, finance and insurance	293.099	BASS (Banka ve Sigorta İşçileri Sendikası)	15.269	5,21
			BANKSİS (Türkiye Banka ve Sigorta İşçileri Sendikası)	7.932	2,71
			BASİSEN (Banka - Sigorta İşçileri Sendikası)	42.712	14,57
			BANK-Sİ-SEN (Banka - Sigorta İşçileri Sendikası)	131	0,04
			BANK-SEN (Devrimci Banka ve Sigorta İşçileri Sendikası)	461	0,16
			ÖZ FİNANS-İŞ (Öz Banka ve Sigorta İşçileri Sendikası)	37.642	12,84

1.13. İşkollarına ve sendikalara göre işçi ve sendikalı işçi sayıları, Ocak 2017 (devam)

Workers and members of trades unions by economic activity and trade union , January 2017 (continued)

İşkolu no Nu. of ec.	İşkolu Economic activity	İşçi sayısı Number of workers	Sendikanın adı Trade union's name	Üye Member	
				Sayı Number	%
10	Ticaret, Büro, Eğitim ve Güzel Sanatlar Commerce, office, education and fine arts	3.074.231	KOOP-İŞ (Türkiye Kooperatif ve Büro İşçileri Sendikası)	50.152	1,63
			TEZ-KOOP-İŞ (Türkiye Ticaret, Kooperatif, Eğitim, Büro ve Güzel Sanatlar İşçileri Sendikası)	61.019	1,98
			BİL-İŞ (Bilgi İşlem İşçileri Sendikası)	226	0,01
			TYS (Türkiye Yazarlar Sendikası)	14	0,01
			MÜZİK-SEN (Müzik ve Sahne Sanatçıları Sendikası)	10	0,01
			SİNE-SEN (Türkiye Sinema Emekçileri Sendikası)	107	0,01
			SOSYAL-İŞ (Türkiye Sosyal Sigortalar, Eğitim, Büro, Ticaret, Kooperatif ve Güzel Sanatlar İşçileri Sendikası)	9.138	0,30
			T. BÜRO-İŞ (Türkiye Kooperatif, Büro, Ticaret, Eğitim, Güzel Sanatlar ve Yardımcı İşçileri Sendikası)	118	0,01
			OYUNCULAR SENDİKASI (Sahne, Perde, Ekran, Mikrofon Oyuncuları Sendikası)	28	0,01
			ÖZ BÜRO-İŞ (Büro, Eğitim, Güzel Sanatlar, Ticaret ve Kooperatif İşçileri Sendikası)	37.024	1,20
			MALİ MÜŞAVİR SEN (Muhasebeciler, Mali Müşavirler ve Bağımsız Denetçiler Sendikası)	68	0,01
			SİNEMA-TV SENDİKASI (Sinema, Reklam, Dizi ve TV Programı Çalışanları Sendikası)	175	0,01
			AVUKATLAR SENDİKASI (Avukatlar Sendikası)	15	0,00
			B.Ç.K (Büro Çalışanları ve Kuryeleri Sendikası)	20	0,01
11	Çimento, Toprak ve Cam Cement, clay and glass	161.954	TÜRKİYE ÇİMSE-İŞ (Türkiye Çimento, Seramik, Toprak ve Cam Sanayii İşçileri Sendikası)	24.441	15,10
			KRİSTAL-İŞ (Cam, Çimento, Seramik ve Toprak Sanayii İşçileri Sen.)	6.920	4,28
			CAM KERAMİK-İŞ (Türkiye Porselen, Cam, Tuğla ve Toprak Sanayii İşçileri Sendikası)	83	0,06
			SERSAN-İŞ (Tüm Seramik, Çimento, Toprak ve Cam Sanayii İşçileri Sendikası)	229	0,15
			TÜM ÇİMENTO-İŞ (Tüm Çimento, Seramik, Toprak ve Cam Sanayii İşçileri Sendikası)	9	0,01
			ÖZ TOPRAK-İŞ (Toprak, Çimento, Seramik ve Cam İşçileri Sendikası)	1.724	1,07
12	Metal Metal	1.480.053	TÜRK METAL (Türkiye Metal, Çelik, Mühimmat, Makine, Metalden Mamül Eşya, Otomotaj ve Yardımcı İşçileri Sendikası)	194.670	13,16
			ÇELİK-İŞ (Demir, Çelik, Metal ve Metal Mamülleri İşçileri Sendikası)	36.848	2,49
			BİRLEŞİK METAL-İŞ (Birleşik Metal İşçileri Sendikası)	30.484	2,06
			METSAN-İŞ (Metal Sanayii İşçileri Sendikası)	16	0,01
			KALIP-İŞ (Makine ve Kalıp Yapma İşçileri Sendikası)	76	0,01
			ÇESEN (Çelik Yapı İşçileri Sendikası)	116	0,01
			TEK METAL-İŞ (Demir, Çelik, Metal ve Oto Sanayii İşçileri Sendikası)	1.045	0,08
			BAMİS (Bağımsız Metal İşçileri Sendikası)	291	0,02
			PAK METAL-İŞ (Pak Metal İşçileri Sendikası)	17	0,01
			HÜR METAL-İŞ (Metal Çelik Makine Metalden Mamül Eşya Otomotaj ve Yardımcı İşçileri Sendikası)	4	0,01
			TOMİS (Tüm Otomotiv ve Metal İşçileri Sendikası)	172	0,02
METAL İŞÇİLERİ SEN (Metal İşçileri Sendikası)	29	0,01			

1.13. İşkollarına ve sendikalara göre işçi ve sendikalı işçi sayıları, Ocak 2017 (devam)

Workers and members of trades unions by economic activity and trade union , January 2017 (continued)

İşkolu no Nu. of ec.	İşkolu Economic activity	İşçi sayısı Number of workers	Sendikanın adı Trade union's name	Üye Member	
				Sayı Number	%
13	İnşaat Construction	1.556.403	YOL-İŞ (Türkiye Yol, Yapı, İnşaat İşçileri Sendikası)	46.400	2,99
			İNSAN-İŞ (Türkiye İnşaat Sanayii İşçileri Sendikası)	832	0,06
			DEV YAPI-İŞ (Devrimci Yapı, İnşaat ve Yol İşçileri Sendikası)	249	0,02
			İNŞAAT-İŞ (İnşaat İşçileri Sendikası)	270	0,02
			ÖZ İNŞAAT İŞ (Öz İnşaat İşçileri Sendikası)	449	0,01
			YDI-SEN (Yurt Dışı İşçileri Sendikası)	3	0,01
			TÜM YAPI YOL İŞ SEN (Tüm Yapı İnşaat Yol Baraj İşçileri Sendikası)	22	0,01
			İNŞAAT-SEN (İnşaat İşçileri ve Emekçileri Sendikası)	29	0,01
			YENİ YOL-İŞ (Yeni Yol, Yapı, İnşaat İşçileri Sendikası)	13	0,01
14	Enerji Energy	231.910	TES-İŞ (Türkiye Enerji, Su ve Gaz İşçileri Sendikası)	57.430	24,77
			YENİ BES-İŞ (Baraj Enerji Su ve Gaz İşçileri Sendikası)	13	0,01
			ENSAN-İŞ (Enerji Sanayii İşçileri Sendikası)	31	0,02
			DİSK ENERJİ-SEN (Elektrik, Gaz, Su, Baraj Çalışanları Sendikası)	1.127	0,49
			ENERJİ İŞ (Enerji İşçileri Sendikası)	3.890	1,68
			TÜM ENERJİ-İŞ (Tüm Enerji Su, Gaz, Baraj İşçileri Sendikası)	18	0,01
15	Taşımacılık Transport	747.051	DEMİRYOL-İŞ (Türkiye Demiryolu İşçileri Sendikası)	16.081	2,16
			HAVA-İŞ (Türkiye Sivil Havacılık Sendikası)	21.108	2,83
			TÜMTİS (Tüm Taşıma İşçileri Sendikası)	8.675	1,17
			NAKLİYAT-İŞ (Türkiye Devrimci Kara Nakliyat İşçileri Sendikası)	4.482	0,60
			KARSAN-İŞ (Taşımacılık ve Kargo Sanayii İşçileri Sendikası)	2.268	0,31
			ÖZ TAŞIMA İŞ SENDİKASI (Öz Hava, Kara ve Demiryolu Taşıma İş Sendikası)	20.291	2,72
			MOTO-KUR-SEN (Motorlu Kurye İşçileri Sendikası)	30	0,01
16	Gemi Yapımı ve Deniz Taşımacılığı, Ardiye ve Antrepoculuk Shipbuilding and maritime transportation, warehouse and storage	162.424	LİMAN-İŞ (Türkiye Liman ve Kara, Tahmil, Tahliye İşçileri Sendikası)	3.432	2,12
			TÜRKİYE DOK GEMİ-İŞ (Türkiye Liman, Dok ve Gemi Sanayii İşçileri Sendikası)	3.162	1,95
			TÜRK DENİZ-İŞ (Türkiye Denizciler Sendikası)	6.298	3,88
			LİMTER-İŞ (Gemi Yapım ve Deniz Taşımacılığı, Ardiyecilik ve Antrepoculuk İşçileri Sendikası)	148	0,10
			DGD-SEN (Depo, Antrepo, Gemi Yapımı, Deniz Taşımacılığı Sendikası)	153	0,10
			DLT (Deniz, Liman ve Tersane Çalışanları Sendikası)	6	0,01
17	Sağlık ve Sosyal Hizmetler Health and social services	326.032	SAĞLIK-İŞ (Türkiye Sağlık İşçileri Sendikası)	15.762	4,84
			DEV SAĞLIK-İŞ (Devrimci Sağlık İşçileri Sendikası)	647	0,20
			SIHHAT-İŞ (Tüm Sağlık Hizmetleri İşçileri Sendikası)	466	0,15
			ÖZ SAĞLIK-İŞ (Öz Sağlık ve Sosyal Hizmetler İşçileri Sendikası)	16.256	4,99
			TİG-SEN (Taşeron İşçileri Genel Sendikası)	19	0,01

1.13. İşkollarına ve sendikalara göre işçi ve sendikali işçi sayıları, Ocak 2017 (devam)

Workers and members of trades unions by economic activity and trade union , January 2017 (continued)

İşkolu no Nu. of ec.	İşkolu Economic activity	İşçi sayısı Number of workers	Sendikanın adı Trade union's name	Üye Member	
				Sayı Number	%
16	Gemi Yapımı ve Deniz Taşımacılığı, Ardiye ve Antrepoculuk Shipbuilding and maritime transportation, warehouse and storage	162.424	LİMAN-İŞ (Türkiye Liman ve Kara, Tahmil, Tahliye İşçileri Sendikası)	3.432	2,12
			TÜRKİYE DOK GEMİ-İŞ (Türkiye Liman, Dok ve Gemi Sanayii İşçileri Sendikası)	3.162	1,95
			TÜRK DENİZ-İŞ (Türkiye Denizciler Sendikası)	6.298	3,88
			LİMTER-İŞ (Gemi Yapım ve Deniz Taşımacılığı, Ardiyecilik ve Antrepoculuk İşçileri Sendikası)	148	0,10
			DGD-SEN (Depo, Antrepo, Gemi Yapımı, Deniz Taşımacılığı Sendikası)	153	0,10
			DLT (Deniz, Liman ve Tersane Çalışanları Sendikası)	6	0,01
17	Sağlık ve Sosyal Hizmetler Health and social services	326.032	SAĞLIK-İŞ (Türkiye Sağlık İşçileri Sendikası)	15.762	4,84
			DEV SAĞLIK-İŞ (Devrimci Sağlık İşçileri Sendikası)	647	0,20
			SIHHAT-İŞ (Tüm Sağlık Hizmetleri İşçileri Sendikası)	466	0,15
			ÖZ SAĞLIK-İŞ (Öz Sağlık ve Sosyal Hizmetler İşçileri Sendikası)	16.256	4,99
			TİG-SEN (Taşeron İşçileri Genel Sendikası)	19	0,01
18	Konaklama ve Eğlence İşleri Accommodation and entertainment	779.513	TOLEYİS (Türkiye Otel, Konaklama ve Dinlenme Yerleri İşçileri Sendikası)	13.691	1,89
			OLEYİS (Türkiye Lokanta ve Eğlence Yerleri İşçileri Sendikası)	10.355	1,16
			TURKON-İŞ (Turizm, Konaklama ve Eğlence Sanayii İşçileri Sendikası)	3.999	60,00
			TÜM EMEK-SEN (Turizm Otel Spor Emekçileri Sendikası)	57	0,02
			SPOR-EMEK-SEN (Devrimci Spor Emekçileri Sendikası)	9	0,01
			DEV TURİZM-İŞ (Devrimci Turizm İşçileri Sendikası)	1.301	0,12
			FUTBOL-SEN (Futbol Çalışanları Sendikası)	133	0,03
			TURİZM-İŞ (Turizm İşçileri Sendikası)	78	0,01
			TURÇASEN (Turizm Çalışanları Sendikası)	14	0,01
			F.Ç.K (Konaklama ve Eğlence İşyerleri(Fast Food) Çalışanları ve Kuryeleri Sendikası)	35	0,01
TÜM TURİZM İŞ SEND. (Tüm Turizm İş Sendikası)	39	0,01			
19	Savunma ve Güvenlik Defence and security	274.001	TÜRK HARB-İŞ (Türkiye Harb Sanayii ve Yardımcı İşkolları İşçileri Sendikası)	24.469	8,94
			ÖZ-İŞ (Öz Savunma ve Güvenlik İşçileri Sendikası)	29.459	10,76
			GÜVENLİK-İŞ (Güvenlik ve Savunma İşçileri Sendikası)	27.173	9,92
			GÜVENLİK-SEN (Özel Güvenlik İşçileri Sendikası)	4.384	1,60
			HÜR ÖZGÜV-SEN (Hür Özel Güvenlik ve Savunma İşçileri Sendikası)	143	0,06
			GÜVEN-İŞ (Güvenlik ve Savunma İşçileri Sendikası)	233	0,09
			ÖZ GÜVEN-SEN (Özel Güvenlik ve Koruma İşçileri Sendikası)	11.112	4,06
			ÖZEL GÜVENLİK-İŞ (Özel Güvenlik ve Savunma İşçileri Sendikası)	162	0,06
			TÜM GÜVENLİK-İŞ (Tüm Güvenlik ve Savunma İşçileri Sendikası)	13	0,01

1.13. İşkollarına ve sendikalara göre işçi ve sendikacı işçi sayıları, Ocak 2017 (devam)

Workers and members of trades unions by economic activity and trade union , January 2017 (continued)

İşkolu no Nu. of ec.	İşkolu Economic activity	İşçi sayısı Number of workers	Sendikanın adı Trade union's name	Üye Member	
				Sayı Number	%
20	Genel İşler General affairs	916.689	BELEDİYE-İŞ (Türkiye Belediyeler ve Genel Hizmetler İşçileri Sendikası)	53.172	5,81
			HİZMET-İŞ (Tüm Belediye ve Genel Hizmet İşçileri Sendikası)	186.750	20,38
			GENEL-İŞ (Türkiye Genel Hizmetler İşçileri Sendikası)	63.445	6,93
			KONUT-İŞ (Tüm Belediye ve Konut İşçileri Sendikası)	386	0,05
			TÜM BELEDİYE-İŞ (Tüm Belediye ve Genel Hizmetler İşçileri)	18	0,01
			İMECE EV İŞÇ. SEND. (İmece Ev İşçileri Sendikası)	34	0,01
			HÜR BELEDİYE-İŞ (Hür Belediye ve Genel Hizmetler İşçileri Sendikası)	190	0,03
			KONUT-SEN (Konut Görevlileri Sendikası)	192	0,03
			YEREL-İŞ (Belediyeler ve Yerel Hizmet İşçileri Sendikası)	159	0,02
			TÜM GENEL HİZMET İŞ (Tüm Genel Hizmet ve Taşeron İşçileri Sendikası)	170	0,02
			THIS (Tüm Hizmet İşçileri Sendikası)	302	0,04
			Toplam / Total		

Not: 6356 Sayılı Sendikalar ve Toplu İş Sözleşmesi Kanununun Geçici 1. Maddesinde belirtilen sendikalar faaliyet göstereceği işkolunu yönetim kurulu kararıyla belirler hükmüne mukabil, yönetim kurulu kararı ile faaliyet gösterecekleri işkolunu Bakanlığa bildirmeyen sendikalara yer verilmemiştir.

Note: It isn't included that trade unions which don't inform Ministry about their branch of activity according to Provisional Article 1 of Law on Trade Unions and Collective Labour Agreements states that trade unions shall determine the branch of activity in which the trade union will function upon the decision of the executive board.

1.14. İşkollarına göre işçi ve sendikalı işçi sayıları, Ocak 2017

İşkolu no Nu. of ec. ac.	İşkolu Economic activity	İşçi sayısı Number of workers	Sendikalı işçi sayısı Number of unionized workers	Sendikalaşma oranı (%) Unionization rate
1	Avcılık, Balıkçılık, Tarım ve Ormancılık <i>Hunting and fisheries, agriculture and forestry</i>	134.639	34.691	25,77
2	Gıda Sanayii <i>Food industry</i>	558.552	75.234	13,47
3	Madencilik ve Taş Ocakları <i>Mining and stone quarries</i>	179.691	34.747	19,34
4	Petrol, Kimya, Lastik, Plastik ve İlaç <i>Petroleum, chemicals, rubber, plastics and medicine</i>	455.415	51.142	11,23
5	Dokuma, Hazır Giyim ve Deri <i>Textile, ready-made clothing and leather</i>	979.984	89.422	9,12
6	Ağaç ve Kağıt <i>Wood and paper</i>	234.913	20.205	8,60
7	İletişim <i>Communication</i>	61.372	13.918	22,68
8	Basın, Yayın ve Gazetecilik <i>Printed and published materials and journalism</i>	91.843	6.034	6,57
9	Banka, Finans ve Sigorta <i>Banking, finance and insurance</i>	293.099	104.147	35,53
10	Ticaret, Büro, Eğitim ve Güzel Sanatlar <i>Commerce, office, education and fine arts</i>	3.074.231	158.114	5,14
11	Çimento, Toprak ve Cam <i>Cement, clay and glass</i>	161.954	33.406	20,63
12	Metal <i>Metal</i>	1.480.053	263.768	17,82
13	İnşaat <i>Construction</i>	1.556.403	48.267	3,10
14	Enerji <i>Energy</i>	231.910	62.509	26,95
15	Taşımacılık <i>Transport</i>	747.051	72.935	9,76
16	Gemi Yapımı ve Deniz Taşımacılığı, Ardiye ve Antrepoculuk <i>Shipbuilding and maritime transportation, warehouse and storage</i>	162.424	13.199	8,13
17	Sağlık ve Sosyal Hizmetler <i>Health and social services</i>	326.032	33.150	10,17
18	Konaklama ve Eğlence İşleri <i>Accommodation and entertainment</i>	779.513	29.711	3,81
19	Savunma ve Güvenlik <i>Defence and security</i>	274.001	97.148	35,46
20	Genel İşler <i>General affairs</i>	916.689	304.818	33,25
Toplam / Total		12.699.769	1.546.565	12,18

1.15 İllere ve Cinsiyete göre sendika üye sayısı, Ocak 2017

Member of union by province and sex, January 2017

ii Province	İşçi sayısı Number of workers				Sendikalı işçi sayısı Number of unionized workers				Sendikalaşma oranı (%) Unionization rate			
	Erkek Male	Kadın Female	Bilinmeyen (* Unknown	Toplam Total	Erkek Male	Kadın Female	Bilinmeyen (* Unknown	Toplam Total	Erkek Male	Kadın Female	Bilinmeyen (* Unknown	Toplam Total
Adana	211.256	63.858	1	275.115	21.321	4.299	1	25.621	10,09	6,73	100,00	9,31
Adıyaman	32.165	7.018	0	39.183	4.514	850	0	5.364	14,03	12,11	-	13,69
Afyonkarahisar	59.636	15.603	1	75.240	6.639	966	0	7.605	11,13	6,19	-	10,11
Ağrı	13.490	1.876	0	15.366	3.063	171	0	3.234	22,71	9,12	-	21,05
Amasya	26.410	7.364	0	33.774	3.601	622	0	4.223	13,63	8,45	-	12,50
Ankara	773.234	333.328	74	1.106.636	98.480	25.656	68	124.204	12,74	7,70	91,89	11,22
Antalya	285.685	124.700	1	410.386	18.735	6.375	1	25.111	6,56	5,11	100,00	6,12
Artvin	16.213	3.501	0	19.714	3.374	556	0	3.930	20,81	15,88	-	19,94
Aydın	97.607	39.010	0	136.617	8.871	3.538	0	12.409	9,09	9,07	-	9,08
Balıkesir	110.681	39.681	0	150.362	10.632	2.571	0	13.203	9,61	6,48	-	8,78
Bilecik	30.480	9.755	0	40.235	7.901	1.089	0	8.990	25,92	11,16	-	22,34
Bingöl	13.501	2.313	0	15.814	2.312	239	0	2.551	17,12	10,33	-	16,13
Bitlis	11.578	1.837	0	13.415	2.659	119	0	2.778	22,97	6,48	-	20,71
Bolu	36.511	15.141	0	51.652	5.472	1.425	0	6.897	14,99	9,41	-	13,35
Burdur	23.334	6.902	0	30.236	2.736	650	0	3.386	11,73	9,42	-	11,20
Bursa	452.685	187.102	1	639.788	82.393	17.631	0	100.024	18,20	9,42	-	15,63
Çanakkale	54.577	18.983	0	73.560	7.750	1.340	0	9.090	14,20	7,06	-	12,36
Çankırı	16.685	4.859	0	21.544	3.537	593	0	4.130	21,20	12,20	-	19,17
Çorum	39.005	11.769	0	50.774	4.221	815	0	5.036	10,82	6,92	-	9,92
Denizli	117.671	56.986	0	174.657	7.214	2.213	0	9.427	6,13	3,88	-	5,40
Diyarbakır	84.960	17.271	0	102.231	11.549	1.845	0	13.394	13,59	10,68	-	13,10
Edirne	33.521	18.023	0	51.544	4.299	2.008	0	6.307	12,82	11,14	-	12,24
Elazığ	41.846	8.767	0	50.613	6.753	897	0	7.650	16,14	10,23	-	15,11
Erzincan	16.456	3.800	0	20.256	3.412	267	0	3.679	20,73	7,03	-	18,16
Erzurum	52.449	10.435	0	62.884	12.575	1.673	0	14.248	23,98	16,03	-	22,66
Eskişehir	112.412	43.106	0	155.518	27.604	5.267	0	32.871	24,56	12,22	-	21,14
Gaziantep	205.912	37.029	0	242.941	17.699	2.202	0	19.901	8,60	5,95	-	8,19
Giresun	29.766	12.600	0	42.366	3.367	953	0	4.320	11,31	7,56	-	10,20
Gümüşhane	8.726	1.881	0	10.607	1.631	276	0	1.907	18,69	14,67	-	17,98
Hakkari	6.883	938	0	7.821	1.493	136	0	1.629	21,69	14,50	-	20,83
Hatay	112.718	27.578	0	140.296	12.622	1.261	0	13.883	11,20	4,57	-	9,90
Isparta	36.461	12.800	0	49.261	6.406	1.626	0	8.032	17,57	12,70	-	16,30
Mersin	163.753	50.258	1	214.012	17.357	2.916	0	20.273	10,60	5,80	-	9,47
İstanbul	2.665.634	1.192.957	84.752	3.943.343	185.941	60.764	60.500	307.205	6,98	5,09	71,38	7,79

1.15 İllere ve Cinsiyete göre sendika üye sayısı, Ocak 2017 (devam)

Member of union by province and sex, January 2017 (continued)

ii Province	İşçi sayısı Number of workers				Sendikalı işçi sayısı Number of unionized workers				Sendikalaşma oranı (%) Unionization rate			
	Erkek Male	Kadın Female	Bilinmeyen (* Unknown	Toplam Total	Erkek Male	Kadın Female	Bilinmeyen (* Unknown	Toplam Total	Erkek Male	Kadın Female	Bilinmeyen (* Unknown	Toplam Total
Izmir	571.881	248.669	0	820.550	75.815	15.676	0	91.491	13,26	6,30	-	11,15
Kars	14.138	2.912	0	17.050	2.717	485	0	3.202	19,22	16,66	-	18,78
Kastamonu	27.597	8.986	0	36.583	4.212	463	0	4.675	15,26	5,15	-	12,78
Kayseri	156.332	37.607	0	193.939	32.710	2.495	0	35.205	20,92	6,63	-	18,15
Kırklareli	42.519	18.609	0	61.128	8.697	1.645	0	10.342	20,45	8,84	-	16,92
Kırşehir	17.105	3.826	0	20.931	4.765	477	0	5.242	27,86	12,47	-	25,04
Kocaeli	351.933	106.934	0	458.867	72.360	10.237	0	82.597	20,56	9,57	-	18,00
Konya	212.366	45.771	0	258.137	20.121	2.664	0	22.785	9,47	5,82	-	8,83
Kütahya	58.924	14.807	0	73.731	15.399	2.395	0	17.794	26,13	16,17	-	24,13
Malatya	60.758	16.497	0	77.255	7.137	951	0	8.088	11,75	5,76	-	10,47
Manisa	163.018	56.006	0	219.024	28.209	3.777	0	31.986	17,30	6,74	-	14,60
Kahramanmaraş	103.551	18.558	0	122.109	12.904	1.146	0	14.050	12,46	6,18	-	11,51
Mardin	42.853	5.625	0	48.478	3.319	282	0	3.601	7,75	5,01	-	7,43
Muğla	116.518	43.365	0	159.883	10.500	3.006	0	13.506	9,01	6,93	-	8,45
Muş	12.001	1.966	0	13.967	2.948	203	0	3.151	24,56	10,33	-	22,56
Nevşehir	23.638	6.665	0	30.303	2.127	484	0	2.611	9,00	7,26	-	8,62
Niğde	23.877	5.456	0	29.333	3.275	598	0	3.873	13,72	10,96	-	13,20
Ordu	47.043	20.611	0	67.654	3.311	1.176	0	4.487	7,04	5,71	-	6,63
Rize	35.974	8.933	0	44.907	9.879	1.889	0	11.768	27,46	21,15	-	26,21
Sakarya	123.714	41.522	0	165.236	19.885	2.924	0	22.809	16,07	7,04	-	13,80
Samsun	102.697	39.406	0	142.103	11.102	3.426	0	14.528	10,81	8,69	-	10,22
Siirt	14.291	1.693	0	15.984	2.901	223	0	3.124	20,30	13,17	-	19,54
Sinop	14.369	5.464	0	19.833	1.975	462	0	2.437	13,74	8,46	-	12,29
Sivas	49.287	10.651	0	59.938	10.722	1.024	0	11.746	21,75	9,61	-	19,60
Tekirdağ	172.441	71.077	0	243.518	32.843	10.646	0	43.489	19,05	14,98	-	17,86
Tokat	34.516	10.571	0	45.087	5.342	1.189	0	6.531	15,48	11,25	-	14,49
Trabzon	78.340	26.120	0	104.460	9.109	2.732	0	11.841	11,63	10,46	-	11,34
Tunceli	3.575	1.178	0	4.753	935	231	0	1.166	26,15	19,61	-	24,53
Şanlıurfa	82.933	12.057	0	94.990	13.401	904	0	14.305	16,16	7,50	-	15,06
Uşak	39.711	14.819	0	54.530	3.791	836	0	4.627	9,55	5,64	-	8,49
Van	44.316	6.346	0	50.662	9.220	1.058	0	10.278	20,81	16,67	-	20,29
Yozgat	23.955	4.740	0	28.695	5.493	548	0	6.041	22,93	11,56	-	21,05
Zonguldak	61.654	15.919	0	77.573	18.514	1.627	0	20.141	30,03	10,22	-	25,96
Aksaray	31.013	6.913	0	37.926	3.928	457	0	4.385	12,67	6,61	-	11,56

1.15 İllere ve Cinsiyete göre sendika üye sayısı, Ocak 2017 (devam)

Member of union by province and sex, January 2017 (continued)

İl Province	İşçi sayısı Number of workers				Sendikalı işçi sayısı Number of unionized workers				Sendikalaşma oranı (%) Unionization rate			
	Erkek Male	Kadın Female	Bilinmeyen (*) Unknown	Toplam Total	Erkek Male	Kadın Female	Bilinmeyen (*) Unknown	Toplam Total	Erkek Male	Kadın Female	Bilinmeyen (*) Unknown	Toplam Total
Bayburt	3.809	748	0	4.557	859	103	0	962	22,55	13,77	-	21,11
Karaman	24.119	10.923	0	35.042	3.817	1.332	0	5.149	15,83	12,19	-	14,69
Kırıkkale	26.911	5.622	1	32.534	5.145	419	0	5.564	19,12	7,45	-	17,10
Batman	33.067	6.790	0	39.857	4.898	395	0	5.293	14,81	5,82	-	13,28
Şırnak	20.463	1.502	0	21.965	2.019	131	0	2.150	9,87	8,72	-	9,79
Bartın	17.768	6.161	0	23.929	2.653	356	0	3.009	14,93	5,78	-	12,57
Ardahan	4.877	943	0	5.820	825	140	0	965	16,92	14,85	-	16,58
İğdır	8.193	1.917	0	10.110	1.223	339	0	1.562	14,93	17,68	-	15,45
Yalova	36.259	11.044	0	47.303	2.213	630	0	2.843	6,10	5,70	-	6,01
Karabük	24.327	7.302	0	31.629	5.316	567	0	5.883	21,85	7,76	-	18,60
Kilis	7.527	1.392	0	8.919	705	148	0	853	9,37	10,63	-	9,56
Osmaniye	36.268	8.256	1	44.525	3.381	601	1	3.983	9,32	7,28	-	8,95
Düzce	43.040	18.433	0	61.473	7.297	2.019	0	9.316	16,95	10,95	-	15,15
Bilinmeyen (*) Unknown				-	86.323	29.602	2.694	118.619	-	-	-	-
Toplam Total	9.239.367	3.410.341	84.833	12.734.541	1.214.373	268.927	63.265	1.546.565	13,14	7,89	74,58	12,14

(*) **Bilinmeyen:** banka, sigorta ve reasürans şirketleri, ticaret odaları, sanayi odaları, borsalar veya bunların teşkil ettikleri birliklerin personeli için kurulmuş bulunan sandıkların iştirakçileri SGK bildirimlerini toplu olarak bildirdikleri için cinsiyet bilgisine ulaşılamamaktadır.

Unknown: Information regarding sex can not be reached as participants of the unions which are founded for the personnel of the bank, insurance and reinsurance companies, chambers of commerce, stock exchanges or the unions that are formed by them make their social security declarations collectively.

Not: 6356 sayılı Sendikalar ve Toplu İş Sözleşmesi Kanununun 17. maddesinin üçüncü fıkrasında yer alan "...aynı işkolunda ve aynı zamanda farklı işverenlere ait işyerlerinde çalışan işçiler birden çok sendikaya üye olabilir." hükmüne bağlı olarak Resmi Gazete istatistiklerinden farklıdır. Resmi Gazete'de yayınlanan işçi sayısı rakamının farklı olmasının nedeni bir işçinin kanun gereği; birden fazla işkolunda ve birden fazla ilde çalışıyor olmasından ve işkolu esasına göre belirlendiği için bir işçi birden çok sayılmaktadır.

Note: Paragraph 3 of the article 17 of the law on Unions and Collective Bargaining numbered 6356: "workers who work at the same sector but at the same time at different work places which belong to different employers can be member of more than one Union". It can be different than the Official Gazette statistics. The reason why the number of the workers published on the Official Gazette is different is that as a worker can work in more than one sector and more than one city and is detcted based on business line, workers can be counted as more than one by law

1.16 İşkollarına ve sendikalara göre işçi ve sendikalı işçi sayıları, Temmuz 2017

Workers and members of trades unions by economic activity and trade union , July 2017

İşkolu no Nu. of ec.	İşkolu Economic activity	İşçi sayısı Number of workers	Sendikanın adı Trade union's name	Üye Member	
				Sayı Number	%
1	Avcılık, Balıkçılık, Tarım ve Ormancılık Hunting and fisheries, agriculture and forestry	141.643	T. ORMAN-İŞ (Türkiye Orman İşçileri Sendikası)	48	0,03
			TARIM-İŞ (Türkiye Orman, Topraksu, Tarım ve Tarım Sanayii İşçileri Sendikası)	10.169	7,18
			ÖZ ORMAN-İŞ (Öz Ormancılık ve Tarım, Avcılık ve Balıkçılık İşçileri Sendikası)	24.250	17,12
			HÜR TARIM ORMAN-İŞ (Hür Tarım Orman İşçileri Sendikası)	1	0,01
			TÜM ORMAN-İŞ (Tüm Ormancılık, Tarım, Avcılık ve Balıkçılık İşçileri Sendikası)	20	0,01
			BİR.TAR.OR.İŞ SND. (Avcılık, Balıkçılık, Tarım ve Ormancılık İşçileri Sendikası)	16	0,01
2	Gıda Sanayii Food industry	567.610	ŞEKER-İŞ (Türkiye Gıda ve Şeker Sanayii İşçileri Sendikası)	12.750	2,25
			ÖZ GIDA-İŞ (Öz Tütün, Müskirat, Gıda Sanayii ve Yardımcı İşçileri Sendikası)	33.381	5,88
			TEK GIDA-İŞ (Türkiye Tütün, Müskirat, Gıda Sanayii ve Yardımcı İşçileri Sendikası)	27.939	4,92
			GIDA-İŞ (Türkiye Gıda Sanayii İşçileri Sendikası)	1.437	0,25
			TÜM GIDA-İŞ (Tüm Gıda, Su, Şeker İşçileri Sendikası)	36	0,01
			HÜR GIDA-İŞ (Hür Gıda Sanayi İşçileri Sendikası)	8	0,01
			BAĞIMSIZ ÖZGÜR GIDA (Bağımsız Özgür Gıda Sanayi İşçileri Sendikası)	14	0,01
			ÖNCÜ GIDA (Öncü Gıda İşçi Sendikası)	27	0,01
			GIDA BİR-İŞ (Birleşmiş Gıda Çalışanları Sendikası)	37	0,01
3	Madencilik ve Taş Ocakları Mining and stone quarries	199.882	TÜRK MADEN-İŞ (Türkiye Maden İşçileri Sendikası)	25.935	12,98
			GENEL MADEN-İŞ (Türkiye Genel Maden İşçileri Sendikası)	8.487	4,25
			DEV MADEN-SEN (Türkiye Devrimci Maden Arama ve İşletme İşçileri Sendikası)	273	0,14
			ÖZ MADEN-İŞ (Maden İşçileri Sendikası)	373	0,19
			TÜM MADEN-İŞ (Tüm Maden İşçileri Sendikası)	10	0,01
			NÜKLEER-İŞ (Nükleer Santrallerde Ve Yardımcı İşkollarında Çalışan İşçiler Sendikası)	6	0,01
4	Petrol, Kimya, Lastik, Plastik ve İlaç Petroleum, chemicals, rubber, plastics and medicine	470.494	PETROL-İŞ (Türkiye Petrol, Kimya, Lastik İşçileri Sendikası)	37.361	7,94
			LASTİK-İŞ (Türkiye Petrol, Kimya ve Lastik Sanayii İşçileri Sendikası)	13.232	2,81
			İLKİM-İŞ (İlaç, Kimya, Petrol ve Lastik Sanayii İşçileri Sendikası)	21	0,01
			ÖZ PETROL-İŞ (Petrol, Kimya, Lastik, Plastik İşçileri Sendikası)	878	0,19
			TÜM PETROL-İŞ (Tüm Petrol, Kimya, Lastik, Plastik ve İlaç Sendikası)	32	0,01
			KİMPET-İŞ SENDİKASI (Kimpet, Kimya, Petrol, Lastik, Plastik Ve İlaç Sanayi İşçileri Sendikası)	1.556	0,33
			EPGİS (Enerji Petrol Gaz İkmal İstasyonları İşveren Sendikası)	12	0,01

1.16 İşkollarına ve sendikalara göre işçi sayıları, Temmuz 2017 (devam)

Workers and members of trades unions by economic activity and trade union , July 2017 (continued)

İşkolu no Nur. of	İşkolu Economic activity	İşçi sayısı Number of workers	Sendikanın adı Trade union's name	Üye Member	
				Sayı Number	%
5	Dokuma, Hazır Giyim ve Deri Textile, ready-made clothing and leather	1.005.855	ÖZ İPLİK-İŞ (Tüm Dokuma, İplik, Trikotaj, ve Giyim Sanayii İşçileri Sendikası)	23.549	2,34
			TEKSİF (Türkiye Tekstil, Örne ve Giyim Sanayii İşçileri Sendikası)	48.458	4,82
			DERİTEKS SENDİKASI (Deri, Dokuma ve Tekstilden Yapılan Her Türlü Giyim Eşyası İşleme Yerleri İşçileri Sendikası)	2.488	0,25
			DOKU ÖR-İŞ (Dokuma ve Örne İşçileri Sendikası)	57	0,01
			TOBGİS (Trikotaj, Örne, Boyama, Giyecek ve İplik Sanayii İşçileri Sendikası)	15	0,01
			TEKSTİL (Tekstil İşçileri Sendikası)	11.335	1,13
			BATİS (Bağımsız Tekstil İşçileri Sendikası)	1.792	0,18
			DOKUMA İŞ (Dokuma, Örne, Boyama, Trikotaj ve Giyim İşçileri Sendikası)	7	0,01
			TEKSTİL-SEN (Tekstil, Dokuma, Örne, Trikotaj/Boyama İşçileri Sendikası)	21	0,01
			TÜM TEKSTİL-İŞ (Tüm Tekstil Dokuma ve Giyim Sanayii İşçileri Sendikası)	105	0,01
			HÜR TEKSTİL-İŞ (Hür Tekstil Dokuma, İplik, Trikotaj, Deri ve Giyim İşçileri Sendikası)	9	0,01
			GIYİM-SEN (Giyim İşçileri Sendikası)	38	0,01
			DEV TEKSTİL (Devrimci Tekstil İşçileri Sendikası)	79	0,01
			TEKSTİL DERİ (Tekstil ve Deri İşçileri Sendikası)	22	0,01
ÖZTÜM TEKSTİL-İŞ (Bağımsız Tekstil ve Deri İşçileri Sendikası)	22	0,01			
6	Ağaç ve Kağıt Wood and paper	240.664	AĞAÇ-İŞ (Türkiye Ağaç Sanayii İşçileri Sendikası)	4.564	1,90
			SELÜLOZ-İŞ (Türkiye Selüloz, Kağıt ve Mamülleri İşçileri Sendikası)	4.159	1,73
			ÖZ AĞAÇ-İŞ (Ağaç, Mantar, Sunta ve Mobilya Sanayii İşçileri Sendikası)	10.402	4,32
			YAPSAN-İŞ (Yapım, Ağaç, Prefabrik Sanayii İşçileri Sendikası)	12	0,01
			TÜMKA-İŞ (Türkiye Tüm Kağıt ve Selüloz Sanayii İşçileri Sendikası)	386	0,16
			ÖZ KAĞIT-İŞ (Kağıt, Ambalaj ve Selüloz İşçileri Sendikası)	695	0,29
			TÜM AĞAÇ-İŞ (Tüm Ağaç, Sunta, Mobilya ve Kağıt, Sanayii İşçileri Sendikası)	16	0,01
			TÜM BİRLİK AĞAÇ-İŞ (Ağaç Sunta Mobilya ve Kağıt Sanayi İşçileri Sendikası)	9	0,01
7	İletişim Communication	59.697	TÜRKİYE HABER-İŞ (T. Telekomünikasyon, Posta, Telgraf, Telefon, İletişim, Bilişim, Çağrı Merkezi, Radyo, Televizyon İşçileri ve Hizmetlileri Sendikası)	12.996	21,77
			DEV İLETİŞİM-İŞ (Devrimci İletişim ve Çağrı Merkezi Çalışanları Sendikası)	15	0,03
			ÖZ İLETİŞİM-İŞ (İletişim İşçileri Sendikası)	1.178	1,97
8	Basın, Yayın ve Gazetecilik Printed and published materials and journalism	92.605	BASIN-İŞ (Türkiye Basın, Yayın, Grafiker ve Ambalaj İşçileri Sendikası)	2.221	2,40
			TGS (Türkiye Gazeteciler Sendikası)	1.020	1,10
			BASIN-İŞ (Türkiye Basın Sanayii İşçileri Sendikası)	436	0,47
			MEDYA-İŞ (Medya İşçileri Sendikası)	2.451	2,65

1.16 İşkollarına ve sendikalara göre işçi ve sendikacı işçi sayıları, Temmuz 2017 (devam)

Workers and members of trades unions by economic activity and trade union, July 2017 (continued)

İşkolu no Nu. of ec. ac.	İşkolu Economic activity	İşçi sayısı Number of workers	Sendikanın adı Trade union's name	Üye Member	
				Sayı Number	%
9	Banka, Finans ve Sigorta Banking, finance and insurance	293.332	BASS (Banka ve Sigorta İşçileri Sendikası)	15.010	5,12
			BANKSİS (Türkiye Banka ve Sigorta İşçileri Sendikası)	8.134	2,77
			BASİSEN (Banka - Sigorta İşçileri Sendikası)	42.132	14,36
			BANK-Sİ-SEN (Banka - Sigorta İşçileri Sendikası)	128	0,04
			BANK-SEN (Devrimci Banka ve Sigorta İşçileri Sendikası)	449	0,15
			ÖZ FİNANS-İŞ (Öz Banka ve Sigorta İşçileri Sendikası)	37.485	12,78
10	Ticaret, Büro, Eğitim ve Güzel Sanatlar Commerce, office, education and fine arts	3.264.727	KOOP-İŞ (Türkiye Kooperatif ve Büro İşçileri Sendikası)	50.113	1,53
			TEZ-KOOP-İŞ (Türkiye Ticaret, Kooperatif, Eğitim, Büro ve Güzel Sanatlar İşçileri Sendikası)	60.584	1,86
			BİL-İŞ (Bilgi İşlem İşçileri Sendikası)	217	0,01
			TYS (Türkiye Yazarlar Sendikası)	14	0,01
			MÜZİK-SEN (Müzik ve Sahne Sanatçıları Sendikası)	9	0,01
			SİNE-SEN (Türkiye Sinema Emekçileri Sendikası)	104	0,01
			SOSYAL-İŞ (Türkiye Sosyal Sigortalar, Eğitim, Büro, Ticaret, Kooperatif ve Güzel Sanatlar İşçileri Sendikası)	10.297	0,32
			T. BÜRO-İŞ (Türkiye Kooperatif, Büro, Ticaret, Eğitim, Güzel Sanatlar ve Yardımcı İşçileri Sendikası)	118	0,01
			OYUNCULAR SENDİKASI (Sahne, Perde, Ekran, Mikrofon Oyuncuları Sendikası)	28	0,01
			ÖZ BÜRO-İŞ (Büro, Eğitim, Güzel Sanatlar, Ticaret ve Kooperatif İşçileri Sendikası)	43.859	1,34
			SİNEMA-TV SENDİKASI (Sinema, Reklam, Dizi ve TV Programı Çalışanları Sendikası)	165	0,01
			AVUKATLAR SENDİKASI (Avukatlar Sendikası)	13	0,01
			MALİ MÜŞAVİR SEN (Muhasebeciler, Mali Müşavirler Ve Bağımsız Denetçiler Sendikası)	74	0,01
GİYİM MARKET İŞ (Giyim, Market, Büro Çalışanları Sendikası)	110	0,01			
11	Çimento, Toprak ve Cam Cement, clay and glass	177.351	TÜRKİYE ÇİMSE-İŞ (Türkiye Çimento, Seramik, Toprak ve Cam Sanayii İşçileri Sendikası)	25.392	14,32
			KRİSTAL-İŞ (Cam, Çimento, Seramik ve Toprak Sanayii İşçileri Sen.)	6.999	3,95
			CAM KERAMİK-İŞ (Türkiye Porselen, Cam, Tuğla ve Toprak Sanayii İşçileri Sendikası)	132	0,08
			SERSAN-İŞ (Tüm Seramik, Çimento, Toprak ve Cam Sanayii İşçileri Sendikası)	211	0,12
			TÜM ÇİMENTO-İŞ (Tüm Çimento, Seramik, Toprak ve Cam Sanayii İşçileri Sendikası)	10	0,01
			ÖZ TOPRAK-İŞ (Toprak, Çimento, Seramik ve Cam İşçileri Sendikası)	2.031	1,15

1.16 İşkollarına ve sendikalara göre işçi ve sendikali işçi sayıları, Temmuz 2017 (devam)

Workers and members of trade unions by economic activity and trade union, July 2017 (continued)

İşkolu no Nu. of ec.	İşkolu Economic activity	İşçi sayısı Number of workers	Sendikanın adı Trade union's name	Üye Member	
				Sayı Number	%
12	Metal Metal	1.519.268	TÜRK METAL (Türkiye Metal, Çelik, Mühimmat, Makine, Metalden Mamül Eşya, Otomotaj ve Yardımcı İşçileri Sendikası)	200.398	13,20
			ÇELİK-İŞ (Demir, Çelik, Metal ve Metal Mamülleri İşçileri Sendikası)	41.491	2,74
			BİRLEŞİK METAL-İŞ (Birleşik Metal İşçileri Sendikası)	29.502	1,95
			METSAN-İŞ (Metal Sanayii İşçileri Sendikası)	17	0,01
			KALIP-İŞ (Makine ve Kalıp Yapma İşçileri Sendikası)	77	0,01
			ÇESEN (Çelik Yapı İşçileri Sendikası)	114	0,01
			TEK METAL-İŞ (Demir, Çelik, Metal ve Oto Sanayii İşçileri Sendikası)	979	0,07
			BAMİS (Bağımsız Metal İşçileri Sendikası)	325	0,03
			TÜM METAL-İŞ (Tüm Demir, Çelik, Metal ve Otomotiv Sanayii İşçileri Sendikası)	21	0,01
			HÜR METAL-İŞ (Metal Çelik Makine Metalden Mamül Eşya Otomotaj ve Yardımcı İşçileri Sendikası)	5	0,01
			TOMİS (Tüm Otomotiv ve Metal İşçileri Sendikası)	216	0,02
			METAL İŞÇİLERİ SEN (Metal İşçileri Sendikası)	49	0,01
			13	İnşaat Construction	1.828.455
İNSAN-İŞ (Türkiye İnşaat Sanayii İşçileri Sendikası)	754	0,05			
DEV YAPI-İŞ (Devrimci Yapı, İnşaat ve Yol İşçileri Sendikası)	329	0,02			
İNŞAAT-İŞ (İnşaat İşçileri Sendikası)	273	0,02			
ÖZ İNŞAAT İŞ (Öz İnşaat İşçileri Sendikası)	800	0,05			
YDİ-SEN (Yurt Dışı İşçileri Sendikası)	2	0,01			
TÜM YAPI YOL İŞ SEN (Tüm Yapı İnşaat Yol Baraj İşçileri Sendikası)	16	0,01			
İNŞAAT-SEN (İnşaat İşçileri ve Emekçileri Sendikası)	53	0,01			
YENİ YOL-İŞ (Yeni Yol, Yapı, İnşaat İşçileri Sendikası)	35	0,01			
14	Enerji Energy	241.872	TES-İŞ (Türkiye Enerji, Su ve Gaz İşçileri Sendikası)	57.845	23,92
			YENİ BES-İŞ (Baraj Enerji Su ve Gaz İşçileri Sendikası)	13	0,01
			ENSAN-İŞ (Enerji Sanayii İşçileri Sendikası)	27	0,02
			DİSK ENERJİ-SEN (Elektrik, Gaz, Su, Baraj Çalışanları Sendikası)	1.557	0,65
			ENERJİ İŞ (Enerji İşçileri Sendikası)	6.508	2,70
			TÜM ENERJİ-İŞ (Tüm Enerji Su, Gaz, Baraj İşçileri Sendikası)	25	0,02
15	Taşımacılık Transport	732.639	DEMİRYOL-İŞ (Türkiye Demiryolu İşçileri Sendikası)	15.927	2,18
			HAVA-İŞ (Türkiye Sivil Havacılık Sendikası)	21.329	2,92
			TÜMTİS (Tüm Taşıma İşçileri Sendikası)	8.538	1,17
			NAKLİYAT-İŞ (Türkiye Devrimci Kara Nakliyat İşçileri Sendikası)	4.423	0,61
			KARSAN-İŞ (Taşımacılık ve Kargo Sanayii İşçileri Sendikası)	2.408	0,33
			ÖZ TAŞIMA İŞ SENDİKASI (Öz Hava, Kara ve Demiryolu Taşıma İş Sendikası)	21.349	2,92
			MOTO-KUR-SEN (Motorlu Kurye İşçileri Sendikası)	39	0,01

1.16 İşkollarına ve sendikalara göre işçi ve sendikalı işçi sayıları, Temmuz 2017 (devam)

Workers and members of trade unions by economic activity and trade union, July 2017 (continued)

İşkolu no	İşkolu Economic activity	İşçi sayısı Number of workers	Sendikanın adı Trade union's name	Uye Member	
				Sayı Number	%
16	Gemi Yapımı ve Deniz Taşımacılığı, Ardiye ve Antrepoculuk Shipbuilding and maritime transportation, warehouse and storage	167.779	LİMAN-İŞ (Türkiye Liman ve Kara, Tahmil, Tahliye İşçileri Sendikası)	4.263	2,55
			TÜRKİYE DOK GEMİ-İŞ (Türkiye Liman, Dok ve Gemi Sanayii İşçileri Sendikası)	3.233	1,93
			TÜRK DENİZ-İŞ (Türkiye Denizciler Sendikası)	6.541	3,90
			LİMTER-İŞ (Gemi Yapım ve Deniz Taşımacılığı, Ardiyecilik ve Antrepoculuk İşçileri Sendikası)	213	0,13
			DGD-SEN (Depo, Antrepo, Gemi Yapımı, Deniz Taşımacılığı Sendikası)	118	0,08
			DLT (Deniz, Liman ve Tersane Çalışanları Sendikası)	7	0,01
17	Sağlık ve Sosyal Hizmetler Health and social services	350.445	T. SAĞLIK-İŞ (Türkiye Sağlık İşçileri Sendikası)	18.181	5,19
			DEV SAĞLIK-İŞ (Devrimci Sağlık İşçileri Sendikası)	594	0,17
			SIHHAT-İŞ (Tüm Sağlık Hizmetleri İşçileri Sendikası)	447	0,13
			ÖZ SAĞLIK-İŞ (Öz Sağlık ve Sosyal Hizmetler İşçileri Sendikası)	22.006	6,28
			TİG-SEN (Taşeron İşçileri Genel Sendikası)	9	0,01
18	Konaklama ve Eğlence İşleri Accommodation and entertainment	939.792	TOLEYİS (Türkiye Otel, Konaklama ve Dinlenme Yerleri İşçileri Sendikası)	14.273	1,52
			OLEYİS (Türkiye Lokanta ve Eğlence Yerleri İşçileri Sendikası)	12.273	1,31
			TURKON-İŞ (Turizm, Konaklama ve Eğlence Sanayii İşçileri Sendikası)	3.736	0,40
			TÜM EMEK-SEN (Turizm Otel Spor Emekçileri Sendikası)	38	0,01
			SPOR-EMEK-SEN (Devrimci Spor Emekçileri Sendikası)	10	0,01
			DEV TURİZM-İŞ (Devrimci Turizm İşçileri Sendikası)	1.633	0,18
			FUTBOL-SEN (Futbol Çalışanları Sendikası)	122	0,02
			TURİZM-İŞ (Turizm İşçileri Sendikası)	84	0,01
			TURÇASEN (Turizm Çalışanları Sendikası)	13	0,01
			F.Ç.K (Konaklama ve Eğlence İşyerleri(Fast Food) Çalışanları ve	140	0,02
			TÜM TURİZM İŞ SEND. (Tüm Turizm İş Sendikası)	41	0,01
			19	Savunma ve Güvenlik Defence and security	330.903
ÖZ-İŞ (Öz Savunma ve Güvenlik İşçileri Sendikası)	32.281	9,76			
GÜVENLİK-İŞ (Güvenlik ve Savunma İşçileri Sendikası)	30.048	9,09			
GÜVENLİK-SEN (Özel Güvenlik İşçileri Sendikası)	4.742	1,44			
HÜR ÖZGÜV-SEN (Hür Özel Güvenlik ve Savunma İşçileri Sendikası)	88	0,03			
GÜVEN-İŞ (Güvenlik ve Savunma İşçileri Sendikası)	123	0,04			
ÖZ GÜVEN-SEN (Özel Güvenlik ve Koruma İşçileri Sendikası)	17.044	5,16			
ÖZEL GÜVENLİK-İŞ (Özel Güvenlik ve Savunma İşçileri Sendikası)	174	0,06			
TÜM GÜVENLİK-İŞ (Tüm Güvenlik ve Savunma İşçileri Sendikası)	37	0,02			

1.16 İşkollarına ve sendikalara göre işçi ve sendikalı işçi sayıları, Temmuz 2017 (devam)

Workers and members of trade unions by economic activity and trade union, July 2017 (continued)

İşkolu no Nu. of ec.	İşkolu Economic activity	İşçi sayısı Number of workers	Sendikanın adı Trade union's name	Üye Member		
				Sayı Number	%	
20	Genel İşler General affairs	956.541	BELEDİYE-İŞ (Türkiye Belediyeler ve Genel Hizmetler İşçileri Sendikası)	57.518	6,02	
			HİZMET-İŞ (Tüm Belediye ve Genel Hizmet İşçileri Sendikası)	206.592	21,60	
			GENEL-İŞ (Türkiye Genel Hizmetler İşçileri Sendikası)	64.883	6,79	
			KONUT-İŞ (Tüm Belediye ve Konut İşçileri Sendikası)	391	0,05	
			TÜM BELEDİYE-İŞ (Tüm Belediye ve Genel Hizmetler İşçileri)	14	0,01	
			İMECE EV İŞÇ. SEND. (İmece Ev İşçileri Sendikası)	34	0,01	
			HÜR BELEDİYE-İŞ (Hür Belediye ve Genel Hizmetler İşçileri Sendikası)	217	0,03	
			KONUT-SEN (Konut Görevlileri Sendikası)	223	0,03	
			YEREL-İŞ (Belediyeler ve Yerel Hizmet İşçileri Sendikası)	90	0,01	
			THIS (Tüm Hizmet İşçileri Sendikası)	356	0,04	
			YENİ BELEDİYE-İŞ (Yeni Belediye ve Hizmet İşçileri Sendikası)	8	0,01	
			Toplam / Total	13.581.554	1.623.638	11,95

Not: 6356 Sayılı Sendikalar ve Toplu İş Sözleşmesi Kanununun Geçici 1. Maddesinde belirtilen sendikalar faaliyet göstereceği işkolunu yönetim kurulu kararıyla belirler hükmüne mukabil, yönetim kurulu kararı ile faaliyet gösterecekleri işkolunu Bakanlığa bildirmeyen sendikalara yer verilmemiştir.

Note: It isn't included that trade unions which don't inform Ministry about their branch of activity according to Provisional Article 1 of Law on Trade Unions and Collective Labour Agreements states that trade unions shall determine the branch of activity in which the trade union will function upon the decision of the executive board.

1.17. İşkollarına göre işçi ve sendikalı işçi sayıları, Temmuz 2017

İşkolu no Nu. of ec. ac.	İşkolu Economic activity	İşçi sayısı Number of workers	Sendikalı işçi sayısı Number of unionized workers	Sendikalaşma oranı (%) Unionization rate
1	Avcılık, Balıkçılık, Tarım ve Ormanlık <i>Hunting and fisheries, agriculture and forestry</i>	141.643	34.504	24,36
2	Gıda Sanayii <i>Food industry</i>	567.610	75.629	13,32
3	Madencilik ve Taş Ocakları <i>Mining and stone quarries</i>	199.882	35.084	17,55
4	Petrol, Kimya, Lastik, Plastik ve İlaç <i>Petroleum, chemicals, rubber, plastics and medicine</i>	470.494	53.092	11,28
5	Dokuma, Hazır Giyim ve Deri <i>Textile, ready-made clothing and leather</i>	1.005.855	87.997	8,75
6	Ağaç ve Kağıt <i>Wood and paper</i>	240.664	20.243	8,41
7	İletişim <i>Communication</i>	59.697	14.189	23,77
8	Basın, Yayın ve Gazetecilik <i>Printed and published materials and journalism</i>	92.605	6.128	6,62
9	Banka, Finans ve Sigorta <i>Banking, finance and insurance</i>	293.332	103.338	35,23
10	Ticaret, Büro, Eğitim ve Güzel Sanatlar <i>Commerce, office, education and fine arts</i>	3.264.727	165.705	5,08
11	Çimento, Toprak ve Cam <i>Cement, clay and glass</i>	177.351	34.775	19,61
12	Metal <i>Metal</i>	1.519.268	273.194	17,98
13	İnşaat <i>Construction</i>	1.828.455	52.580	2,88
14	Enerji <i>Energy</i>	241.872	65.975	27,28
15	Taşımacılık <i>Transport</i>	732.639	74.013	10,10
16	Gemi Yapımı ve Deniz Taşımacılığı, Ardiye ve Antrepoculuk <i>Shipbuilding and maritime transportation, warehouse and storage</i>	167.779	14.375	8,57
17	Sağlık ve Sosyal Hizmetler <i>Health and social services</i>	350.445	41.237	11,77
18	Konaklama ve Eğlence İşleri <i>Accommodation and entertainment</i>	939.792	32.363	3,44
19	Savunma ve Güvenlik <i>Defence and security</i>	330.903	108.891	32,91
20	Genel İşler <i>General affairs</i>	956.541	330.326	34,53
Toplam / Total		13.581.554	1.623.638	11,95

1.18 İllere ve Cinsiyete göre sendika üye sayısı, Temmuz 2017

Members of union by province and sex, July 2017

ii Province	İşçi sayısı Number of workers				Sendikali işçi sayısı Number of unionized workers				Sendikalaşma oranı (%) Unionization rate			
	Erkek Male	Kadın Female	Bilinmeyen (* Unknown	Toplam Total	Erkek Male	Kadın Female	Bilinmeyen (* Unknown	Toplam Total	Erkek Male	Kadın Female	Bilinmeyen (* Unknown	Toplam Total
Adana	216.623	65.264	1	281.888	21.940	4.512	1	26.453	10,13	6,91	100,00	9,38
Adıyaman	38.257	8.708	0	46.965	4.630	955	0	5.585	12,10	10,97	-	11,89
Afyonkarahisar	66.945	16.257	1	83.203	7.117	1.161	0	8.278	10,63	7,14	-	9,95
Ağrı	17.706	2.146	0	19.852	3.201	251	0	3.452	18,08	11,70	-	17,39
Amasya	28.798	7.830	0	36.628	3.853	717	0	4.570	13,38	9,16	-	12,48
Ankara	826.046	363.852	74	1.189.972	102.749	28.466	68	131.283	12,44	7,82	91,89	11,03
Antalya	372.080	163.877	1	535.958	22.028	7.776	1	29.805	5,92	4,75	100,00	5,56
Artvin	18.856	3.742	0	22.598	3.686	645	0	4.331	19,55	17,24	-	19,17
Aydın	110.897	44.055	0	154.952	9.432	3.856	0	13.288	8,51	8,75	-	8,58
Balıkesir	120.403	44.438	0	164.841	11.464	2.859	0	14.323	9,52	6,43	-	8,69
Bilecik	33.155	10.227	0	43.382	8.073	1.100	0	9.173	24,35	10,76	-	21,14
Bingöl	22.201	2.797	0	24.998	2.577	271	0	2.848	11,61	9,69	-	11,39
Bitlis	18.963	2.383	0	21.346	2.885	181	0	3.066	15,21	7,60	-	14,36
Bolu	39.367	15.699	0	55.066	5.780	1.691	0	7.471	14,68	10,77	-	13,57
Burdur	26.329	7.026	0	33.355	2.894	830	0	3.724	10,99	11,81	-	11,16
Bursa	470.373	191.868	1	662.242	84.185	18.755	0	102.940	17,90	9,77	-	15,54
Çanakkale	60.848	20.842	0	81.690	8.132	1.479	0	9.611	13,36	7,10	-	11,77
Çankırı	18.895	5.047	0	23.942	4.046	600	0	4.646	21,41	11,89	-	19,41
Çorum	44.042	12.623	0	56.665	4.914	942	0	5.856	11,16	7,46	-	10,33
Denizli	122.629	58.558	0	181.187	7.774	2.501	0	10.275	6,34	4,27	-	5,67
Diyarbakır	96.428	19.643	0	116.071	12.926	2.283	0	15.209	13,40	11,62	-	13,10
Edirne	36.653	19.251	0	55.904	5.157	2.452	0	7.609	14,07	12,74	-	13,61
Elazığ	50.465	9.469	0	59.934	6.935	967	0	7.902	13,74	10,21	-	13,18
Erzincan	22.393	4.482	0	26.875	4.006	469	0	4.475	17,89	10,46	-	16,65
Erzurum	66.049	11.490	0	77.539	12.526	1.928	0	14.454	18,96	16,78	-	18,64
Eskişehir	122.684	43.879	0	166.563	28.684	5.710	0	34.394	23,38	13,01	-	20,65
Gaziantep	218.186	39.717	0	257.903	18.156	2.138	0	20.294	8,32	5,38	-	7,87
Giresun	31.912	12.714	0	44.626	3.563	1.067	0	4.630	11,17	8,39	-	10,38
Gümüşhane	11.449	2.053	0	13.502	1.967	344	0	2.311	17,18	16,76	-	17,12
Hakkâri	14.499	1.223	0	15.722	1.797	176	0	1.973	12,39	14,39	-	12,55
Hatay	119.001	29.971	0	148.972	13.446	1.679	0	15.125	11,30	5,60	-	10,15
Isparta	40.063	13.378	0	53.441	6.504	1.815	0	8.319	16,23	13,57	-	15,57
Mersin	169.100	51.609	1	220.710	18.455	3.362	0	21.817	10,91	6,51	-	9,88
İstanbul	2.723.978	1.215.612	83.766	4.023.356	194.959	66.542	59.851	321.352	7,16	5,47	71,45	7,99

1.18 İllere ve Cinsiyete göre sendika üye sayısı, Temmuz 2017 (devam)

Members of union by province and sex, July 2017 (continued)

İl Province	İşçi sayısı Number of workers				Sendikali işçi sayısı Number of unionized workers				Sendikalaşma oranı (%) Unionization rate			
	Erkek Male	Kadın Female	Bilinmeyen (* Unknown)	Toplam Total	Erkek Male	Kadın Female	Bilinmeyen (* Unknown)	Toplam Total	Erkek Male	Kadın Female	Bilinmeyen (* Unknown)	Toplam Total
İzmir	600.675	263.286	0	863.961	82.794	19.341	0	102.135	13,78	7,35	-	11,82
Kars	20.011	3.756	0	23.767	3.224	633	0	3.857	16,11	16,85	-	16,23
Kastamonu	32.741	10.010	0	42.751	4.892	721	0	5.613	14,94	7,20	-	13,13
Kayseri	168.362	39.010	0	207.372	34.830	3.396	0	38.226	20,69	8,71	-	18,43
Kırklareli	44.477	19.309	0	63.786	8.882	1.740	0	10.622	19,97	9,01	-	16,65
Kırşehir	19.364	3.815	0	23.179	5.263	602	0	5.865	27,18	15,78	-	25,30
Kocaeli	361.566	109.251	1	470.818	73.509	10.794	0	84.303	20,33	9,88	-	17,91
Konya	233.211	49.729	0	282.940	21.564	3.492	0	25.056	9,25	7,02	-	8,86
Kütahya	64.615	15.677	0	80.292	16.615	2.716	0	19.331	25,71	17,32	-	24,08
Malatya	67.762	17.600	0	85.362	8.226	1.397	0	9.623	12,14	7,94	-	11,27
Manisa	171.269	64.884	0	236.153	28.988	4.169	0	33.157	16,93	6,43	-	14,04
Kahramanmaraş	110.738	19.469	0	130.207	13.616	1.492	0	15.108	12,30	7,66	-	11,60
Mardin	50.287	6.332	0	56.619	3.606	372	0	3.978	7,17	5,87	-	7,03
Muğla	156.263	60.240	0	216.503	11.479	3.440	0	14.919	7,35	5,71	-	6,89
Muş	16.432	2.151	0	18.583	3.188	262	0	3.450	19,40	12,18	-	18,57
Nevşehir	26.598	6.970	0	33.568	2.272	547	0	3.568	8,54	7,85	-	8,40
Niğde	27.578	5.855	0	33.433	3.505	656	0	4.161	12,71	11,20	-	12,45
Ordu	51.841	22.159	0	74.000	3.960	1.626	0	5.586	7,64	7,34	-	7,55
Rize	38.371	9.287	0	47.658	10.566	1.972	0	12.538	27,54	21,23	-	26,31
Sakarya	127.395	42.079	0	169.474	21.114	3.315	0	24.429	16,57	7,88	-	14,41
Samsun	109.204	41.158	0	150.362	11.975	4.028	0	16.003	10,97	9,79	-	10,64
Siirt	16.915	1.917	0	18.832	2.786	239	0	3.025	16,47	12,47	-	16,06
Sinop	15.858	6.111	0	21.969	2.196	577	0	2.773	13,85	9,44	-	12,62
Sivas	58.868	11.004	0	69.872	11.271	1.149	0	12.420	19,15	10,44	-	17,78
Tekirdağ	183.323	73.556	0	256.879	36.117	11.486	0	47.603	19,70	15,62	-	18,53
Tokat	38.551	11.328	0	49.879	5.840	1.401	0	7.241	15,15	12,37	-	14,52
Trabzon	80.717	27.292	0	108.009	9.787	3.242	0	13.029	12,13	11,88	-	12,06
Tunceli	5.962	1.387	0	7.349	917	274	0	1.191	15,38	19,75	-	16,21
Şanlıurfa	87.585	14.877	0	102.462	15.147	1.220	0	16.367	17,29	8,20	-	15,97
Uşak	42.121	15.327	0	57.448	3.939	929	0	4.868	9,35	6,06	-	8,47
Van	54.976	7.262	0	62.238	10.352	1.031	0	11.383	18,83	14,20	-	18,29
Yozgat	27.815	5.257	0	33.072	6.149	679	0	6.828	22,11	12,92	-	20,65
Zonguldak	63.086	16.121	0	79.207	19.180	1.875	0	21.055	30,40	11,63	-	26,58
Aksaray	36.932	7.392	0	44.324	4.239	638	0	4.877	11,48	8,63	-	11,00

1.18 İllere ve Cinsiyete göre sendika üye sayısı, Temmuz 2017 (devam)

Members of union by province and sex, July 2017 (continued)

İl Province	İşçi sayısı Number of workers				Sendikali işçi sayısı Number of unionized workers				Sendikalaşma oranı (%) Unionization rate			
	Erkek Male	Kadın Female	Bilinmeyen (* Unknown	Toplam Total	Erkek Male	Kadın Female	Bilinmeyen (* Unknown	Toplam Total	Erkek Male	Kadın Female	Bilinmeyen (* Unknown	Toplam Total
Bayburt	6.184	960	0	7.144	1.095	166	0	1.261	17,71	17,29	-	17,65
Karaman	27.417	10.981	0	38.398	3.963	1.391	0	5.354	14,45	12,67	-	13,94
Kırıkkale	27.661	5.750	1	33.412	5.928	536	0	6.464	21,43	9,32	-	19,35
Batman	37.606	7.969	0	45.575	5.200	408	0	5.608	13,83	5,12	-	12,30
Şırnak	32.226	2.294	0	34.520	2.268	180	0	2.448	7,04	7,85	-	7,09
Bartın	20.211	6.448	0	26.659	2.789	495	0	3.284	13,80	7,68	-	12,32
Ardahan	8.404	1.128	0	9.532	1.220	204	0	1.424	14,52	18,09	-	14,94
İğdır	10.631	2.288	0	12.919	1.446	382	0	1.828	13,60	16,70	-	14,15
Yalova	38.081	11.756	0	49.837	2.376	710	0	3.086	6,24	6,04	-	6,19
Karabük	26.185	7.320	0	33.505	5.576	687	0	6.263	21,29	9,39	-	18,69
Kilis	8.159	1.828	0	9.987	878	222	0	1.100	10,76	12,14	-	11,01
Osmaniye	35.856	8.438	1	44.295	3.641	634	1	4.276	10,15	7,51	-	9,65
Düzce	45.820	18.990	0	64.810	7.559	2.211	0	9.770	16,50	11,64	-	15,07
Bilinmeyen (*) Unknown				-	71.235	23.660	2.296	97.191	-	-	-	-
Toplam Total	9.932.183	3.618.738	83.848	13.634.769	1.267.603	293.817	62.218	1.623.638	12,76	8,12	74,20	11,91

(*) **Bilinmeyen:** banka, sigorta ve reasürans şirketleri, ticaret odaları, sanayi odaları, borsalar veya bunların teşkil ettikleri birliklerin personeli için kurulmuş bulunan sandıkların iştirakçileri SGK bildirimlerini toplu olarak bildirdikleri için cinsiyet bilgisine ulaşılamamaktadır.

Unknown: Information regarding sex can not be reached as participants of the unions which are founded for the personnel of the bank, insurance and reinsurance companies, chambers of commerce, stock exchanges or the unions that are formed by them make their social security declarations collectively.

Not: 6356 sayılı Sendikalar ve Toplu İş Sözleşmesi Kanununun 17. maddesinin üçüncü fıkrasında yer alan "...aynı işkolunda ve aynı zamanda farklı işverenlere ait işyerlerinde çalışan işçiler birden çok sendikaya üye olabilir." hükmüne bağlı olarak Resmi Gazete istatistiklerinden farklıdır. Resmi Gazete'de yayınlanan işçi sayısı rakamının farklı olmasının nedeni bir işçinin kanun gereği; birden fazla işkolunda ve birden fazla ilde çalışıyor olmasından ve işkolu esasına göre belirlendiği için bir işçi birden çok sayılmaktadır.

Note: Paragraph 3 of the article 17 of the law on Unions and Collective Bargaining numbered 6356: "workers who work at the same sector but at the same time at different work places which belong to different employers can be member of more than one Union". It can be different than the Official Gazette statistics. The reason why the number of the workers published on the Official Gazette is different is that as a worker can work in more than one sector and more than one city and is detcted based on business line, workers can be counted as more than one by law

Çalışma İlişkileri		Labour Relations			
1.19 Cinsiyete göre işçi, üye sayısı ve sendikalaşma oranı, 2017					
<i>Workers, number of members and unionization rate by sex, 2017</i>					
		Erkek Male	Kadın Female	Bilinmeyen (*) Unknown	Toplam Total
İşçi sayısı Number of worker	Ocak 2017 January 2017	9.212.922	3.401.324	85.523	12.699.769
	Temmuz 2017 July 2017	9.892.622	3.604.425	84.507	13.581.554
Sendikali işçi sayısı Number of unionized workers	Ocak 2017 January 2017	1.214.373	268.927	63.265	1.546.565
	Temmuz 2017 July 2017	1.267.603	293.817	62.218	1.623.638
Sendikalaşma oranı (%) Unionization rate	Ocak 2017 January 2017	13,18	7,91	73,97	12,18
	Temmuz 2017 July 2017	12,81	8,15	73,62	11,95
<p>(*) Bilinmeyen: banka, sigorta ve reasürans şirketleri, ticaret odaları, sanayi odaları, borsalar veya bunların teşkil ettikleri birliklerin personeli için kurulmuş bulunan sandıkların iştirakçileri SGK bildirimlerini toplu olarak bildirdikleri için cinsiyet bilgisine ulaşamamaktadır.</p> <p><i>Unknown: Information regarding sex can not be reached as participants of the unions which are founded for the personnel of the bank, insurance and reinsurance companies, chambers of commerce, stock exchanges or the unions that are formed by them make their social security declarations collectively.</i></p>					

1.20 Konfederasyonlara bağlı sendika ve üye sayıları

Members of trades unions by confederations

Konfederasyon / Confederation		2016		2017	
		Ocak January	Temmuz July	Ocak January	Temmuz July
TÜRK-İŞ	Sendika sayısı Number of trade unions	33	33	33	33
	Üye sayısı Number of members	877.587	882.496	889.509	907.328
HAK-İŞ	Sendika sayısı Number of trade unions	22	22	22	22
	Üye sayısı Number of members	436.542	447.930	488.723	544.566
DİSK	Sendika sayısı Number of trade unions	21	21	21	21
	Üye sayısı Number of members	144.291	141.940	141.729	145.988
AKSİYON-İŞ	Sendika sayısı Number of trade unions	9	-	-	-
	Üye sayısı Number of members	26.089	-	-	-
TÜM-İŞ	Sendika sayısı Number of trade unions	5	6	6	6
	Üye sayısı Number of members	112	242	409	486
TİSKON-BİR	Sendika sayısı Number of trade unions	-	-	-	5
	Üye sayısı Number of members	-	-	-	379
Toplam Total	Sendika sayısı Number of trade unions	90	82	82	87
	Üye sayısı Number of members	1.484.621	1.472.608	1.520.370	1.598.747

BAĞIMSIZ SENDİKALAR Independent trade unions	Sendika sayısı Number of trade unions	76	69	79	73
	Üye sayısı Number of members	29.432	27.262	26.195	24.891
GENEL TOPLAM General Total	Sendika sayısı Number of trade unions	166	151	161	160
	Üye sayısı Number of members	1.514.053	1.499.870	1.546.565	1.623.638

Not: 6356 Sayılı Sendikalar ve Toplu İş Sözleşmesi Kanununun Geçici 1. Maddesinde belirtilen sendikalar faaliyet göstereceği işkolunu yönetim kurulu kararıyla belirler hükmüne mukabil, yönetim kurulu kararı ile faaliyet gösterecekleri işkolunu Bakanlığa bildirmeyen sendikalara yer verilmemiştir.

NOTE: It isn't included that trade unions which don't inform Ministry about their branch of activity according to Provisional Article 1 of Law on Trade Unions and Collective Labour Agreements states that trade unions shall determine the branch of activity in which the trade union will function upon the decision of the executive board.

1.21 İşçi ve İşveren Sendikalarının İşkollarına göre dağılımı
Trade unions and employers' unions by economic activity

İşkolu no. <i>Nu. of ec. ac.</i>	İşkolu <i>Economic activity</i>	İşçi sendikaları (*)		İşveren sendikaları (**)	
		2016	2017	2016	2017
1	Avcılık, Balıkçılık, Tarım ve Ormancılık <i>Hunting and fisheries, agriculture and forestry</i>	6	7	0	1
2	Gıda Sanayii <i>Food industry</i>	9	9	8	9
3	Madencilik ve Taş Ocakları <i>Mining and stone quarries</i>	6	6	0	0
4	Petrol, Kimya, Lastik, Plastik ve İlaç <i>Petroleum, chemicals, rubber, plastics and medicine</i>	6	6	4	5
5	Dokuma, Hazır Giyim ve Deri <i>Textile, ready-made clothing and leather</i>	16	16	4	4
6	Ağaç ve Kağıt <i>Wood and paper</i>	8	8	2	2
7	İletişim <i>Communication</i>	3	3	0	0
8	Basın, Yayın ve Gazetecilik <i>Printed and published materials and journalism</i>	4	4	1	0
9	Banka, Finans ve Sigorta <i>Banking, finance and insurance</i>	6	6	1	2
10	Ticaret, Büro, Eğitim ve Güzel Sanatlar <i>Commerce, office, education and fine arts</i>	14	14	5	5
11	Çimento, Toprak ve Cam <i>Cement, clay and glass</i>	6	7	4	4
12	Metal <i>Metal</i>	12	12	3	2
13	İnşaat <i>Construction</i>	9	10	5	6
14	Enerji <i>Energy</i>	5	5	0	1
15	Taşımacılık <i>Transport</i>	8	10	4	4
16	Gemi Yapımı ve Deniz Taşımacılığı, Ardiye ve Antrepoculuk <i>Shipbuilding and maritime transportation, warehouse and storage</i>	6	6	1	1
17	Sağlık ve Sosyal Hizmetler <i>Health and social services</i>	5	6	3	3
18	Konaklama ve Eğlence İşleri <i>Accommodation and entertainment</i>	11	10	2	4
19	Savunma ve Güvenlik <i>Defence and security</i>	9	10	1	1
20	Genel İşler <i>General affairs</i>	12	11	3	3
Toplam / Total		161	166	51	57

(*) 2821 sayılı Sendikalar Kanuna göre kurulmuş olup; üyesi kalmamış, acze düşmüş, kapanma işlemleri sonuçlanmamış ve yasal sendika üyeliği devam edenler dahil, toplam sendika sayıdır.
It is the total union number, including the ones which are founded according to the Law on unions numbered 2821 and have no member anymore, fallen into insolvency whose closure process is not finalized yet and the legal union membership of which continue.

(**) 2821 sayılı Kanunun 3'üncü maddesine göre; birden fazla işkolunda faaliyet gösterebilen 5 Kamu işveren sendikası (Kamu-İş, TÜHİS, MİKSEN, MİS ve YERELSEN) sadece toplama ilave edilmiştir.
Five public employers' associations (Kamu-İş, TÜHİS, MİKSEN, MİS and YERELSEN) which may operate in more than one economic activity under article 3 of Act No. 2821, respecting trades unions are shown onli in total.

1.22 Yıllara göre günlük ve aylık asgari ücretler

Daily and monthly minimum wages by years

(TL)

Tespit tarihleri <i>Fixing date</i>	16 yaşını dolduranlar <i>16 years old and over</i>					
	Günlük brüt <i>Daily gross</i>	Aylık brüt <i>Monthly gross</i>	Brüt artış oranı <i>Gross rate of increase</i>	Günlük net <i>Daily net</i>	Aylık net <i>Monthly net</i>	Net artış oranı <i>Net rate of increase</i>
01.01.2011	26,55	796,50	4,7	20,99	629,96	5,1
01.07.2011	27,90	837,00	5,1	21,96	658,95	4,6
01.01.2012	29,55	886,50	5,9	23,37	701,13	6,4
01.07.2012	31,35	940,50	6,1	24,66	739,79	5,5
01.01.2013	32,62	978,60	4,1	25,77	773,01	4,5
01.07.2013	34,05	1.021,50	4,4	26,79	803,68	4,0
01.01.2014	35,70	1.071,00	4,8	28,20	846,00	5,3
01.07.2014	37,80	1.134,00	5,9	29,70	891,03	5,3
01.01.2015	40,05	1.201,50	6,0	31,64	949,07	6,5
01.07.2015	42,45	1.273,50	6,0	33,35	1.000,54	5,4
01.01.2016	54,90	1.647,00	29,3	43,37	1.300,99	30,0
01.01.2017	59,25	1.777,50	7,9	46,80	1.404,06	7,9

1.23 Yıllara göre ortalama net, brüt asgari ücret ve asgari ücretin işverene maliyeti
Net and gross minimum wage by years and the cost of minimum wage to the employer

Yıllar Years	16 yaşını dolduranlar 16 years old and over			16 yaşını doldurmamayanlar Under 16 years old		
	Net asgari ücret Net minimum wage	Brüt asgari ücret Gross minimum wage	İşverene maliyet Cost to the employer	Net asgari ücret Net minimum wage	Brüt asgari ücret Gross minimum wage	İşverene maliyet Cost to the employer
2011	639,62	810,00	984,15	554,79	691,50	854,40
2012	720,46	913,50	1.064,23	627,04	783,00	912,20
2013	788,35	1.000,05	1.165,06	687,01	858,30	999,92
2014	868,52	1.102,50	1.290,09	868,52	1.102,50	1.290,09
2015	974,81	1.237,50	1.454,06	974,81	1.237,50	1.454,06
2016	1.300,99	1.647,00	1.935,23	1.300,99	1.647,00	1.935,23
2017	1.404,06	1.777,50	2,088.56	1.404,06	1.777,50	2,088.56

Not: 2014 yılından itibaren asgari ücrette 16 yaş ayrımı kaldırılmıştır.
Note: 16 years of age discrimination has been removed in the minimum wage since 2014

1.24 Asgari Ücretin Net Hesabı ve İşverene Maliyeti (01.01.2017 - 31.12.2017)

Minimum wage net calculation and its cost to the employer (01.01.2017 - 31.12.2017)

ASGARİ ÜCRETİN NET HESABI (TL/AY)	
Asgari Ücret	1,777.50
SGK Primi % 14	248.85
İşsizlik Sigortası Fonu %1	17.78
Asgari Geçim İndirimi	133.31
Gelir Vergisi %15 (*)	93.32
Damga Vergisi ‰ 7,59	13,49
Kesintiler Toplamı	373,44
Net Asgari Ücret (**)	1,404.06

İŞVERENE MALİYETİ (TL/AY)	
Asgari Ücret	1,777.50
SGK Primi % 15.5 (***)	275,51
İşveren İşsizlik Sigortası Fonu % 2	35,55
İşverene Toplam Maliyet (****)	2,088.56

KAPICILAR İÇİN

Kapıcılar; 193 Sayılı Gelir Vergisi Kanununun 23 üncü maddesi gereğince Gelir Vergisinden, 488 sayılı Damga Vergisi Kanununun (2) Sayılı Tablonun IV. Bölümünün (34) numaralı fıkrası gereğince Damga Vergisinden muaf tutulmaktadır.)

ASGARİ ÜCRETİN NET HESABI (TL/AY)	
Asgari Ücret	1,777.50
SGK Primi % 14	248.85
İşsizlik Sigortası Fonu %1	17.78
Kesintiler Toplamı	266.63
Net Asgari Ücret	1,510.87

İŞVERENE MALİYETİ (TL/AY)	
Asgari Ücret	1,777.50
SGK İşveren Primi % 15.5 (***)	275.51
İşveren İşsizlik Sigorta Fonu % 2	35.55
İşverene Toplam Maliyet	2,088.56

Not 1:5083 Sayılı Kanunun 2. maddesi uyarınca; Türk Lirası değerlerin yeni Türk Lirasına dönüşüm işlemlerinin ve Yeni Türk Lirası cinsinden yapılan işlemlerin sonuçlarında ve ödeme aşamalarında yarım Kuruş ve üzerindeki değerler bir Yeni Kuruşa tamamlanır; yarım Yeni Kuruşun altındaki değerler dikkate alınmamıştır.

Not 2 : 16 yaşını doldurmamış işçiler için aynı hesaplamalar yapılmıştır.

(*) Gelir Vergisi Hesaplamasında; 193 Sayılı G. V. Kanununun 32 maddesi uyarınca işçinin, bekar ve çocuksuz olduğu ve sadece kendisi dikkate alınarak, Asgari Geçim İndirimi uygulanmıştır.

(**) Net ele geçen asgari ücrete (123,53 TL) asgari geçim indirimi ilave edilmiştir.

(***) 5510 sayılı Kanunun 81.maddesinin (ı) bendine göre, bentde belirtilen şartları sağlayan işverenlere, SGK primi işveren payında 5 puanlık indirim öngörüldüğünden hesaplamalar buna göre yapılmıştır. Gerekli şartları sağlamayan işverenler için, SGK primi işveren payı %20,5'dir. 6385 sayılı kanunun 9.maddesiyle yapılan düzenleme ile 01.09.2013 tarihinde itibaren geçerli olmak üzere 5510 sayılı kanunun 81.maddesi Kısa vadeli sigorta kolları prim oranı, sigortalının prime esas kazancının %2 'sidir. (****) 27.01.2016 tarih ve 29606 sayılı resmi Gazete'de yayınlanan 14.01.2016 tarih ve 6661 Sayılı Kanunun 17. maddesi uyarınca, işverene toplam maliyetin günlük 3,33 TL'si Hazine tarafından karşılanacaktır.

1.25 Kıdem tazminatı tavan miktarı

The amount of severance pay ceiling

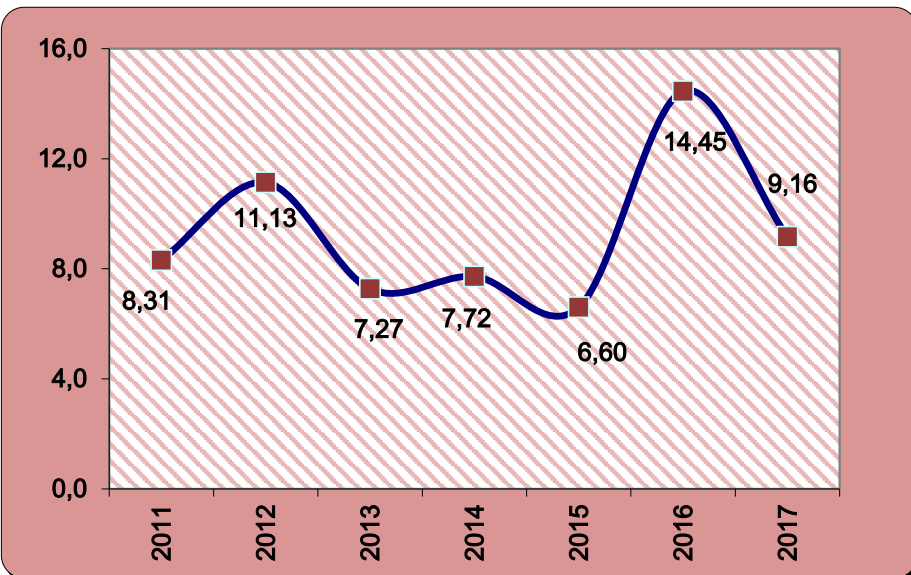
Yürürlük tarihleri Validity dates	Miktar (TL/Yıl) TL / Year
01.01.2011 - 30.06.2011	2.623,23
01.07.2011 - 31.12.2011	2.731,85
01.01.2012 - 30.06.2012	2.917,27
01.07.2012 - 31.12.2012	3.033,98
01.01.2013 - 30.06.2013	3.129,25
01.07.2013 - 31.12.2013	3.254,44
01.01.2014 - 31.12.2014	3.438,22
01.01.2015 - 30.06.2015	3.541,37
01.07.2015 - 31.08.2015	3.709,98
01.09.2015-31.12.2015 (*)	3.828,37
01.01.2016 - 30.06.2016	4.092,53
01.07.2016- 31.12.2016	4.297,21
01.01.2017 - 30.06.2017	4.426,10
01.07.2017- 31.12.2017	4.732,48

(*) 27.08.2015 tarihli Resmi Gazete'de yayımlanan 2015 / 8057 Sayılı Kararname ile en yüksek devlet memurunun emeklilik ikramiyesi hesabında dikkate alınan emeklilik keseneği ve kurum karşılığı oranının % 200'den % 215'e çıkarılması nedeniyle, 01.09.2015 tarihinden geçerli olmak üzere, kıdem tazminatının tavanı yeniden belirlenmiştir.

27.08.2015 dated published in the Official Gazette 2015/8057 Decree no with the highest civil servant of deduction pension taken into account in retirement benefits accounts and corporate response rate due to the removal of 200% to 215%, with effect from the date 01.09.2015 as it is revised ceiling of severance pay.

Grafik 1.1 Yıllık ortalama kıdem tazminatı tavanı değişim oranı (%)

Graph 1.1 The average annual change of severance pay ceiling



İçindekiler

Açıklama

Grafik

2.1 Hizmet kollarına göre kamu görevlileri, sendikalı üye sayısı ve sendikalaşma oranı, 2017

2.2 Yıllara göre sendikalaşma oranları, 2011-2017

Tablo

2.1 Kamu sektörü istihdamına ilişkin veriler, 2017 IV.dönem

2.2 Yıllara göre konfederasyonlara bağlı sendika ve üye sayıları, 2011-2017

2.3 Hizmet kolları ve cinsiyete göre kamu görevlileri sendikalarının üye sayısı, 2017

2.4 Hizmet kolları ve cinsiyete göre kamu görevlileri sayısı, 2017

2.5 Hizmet kollarına göre kamu görevlileri sendikaları ve üye sayıları, 2016-2017

2.6 Hizmet kollarına ve cinsiyete göre kamu görevlileri sendikaları ve üye sayıları, 2017

2.7 Kamu görevlileri sendikaları ve üye sayıları, 2017

2.8 Yıllara göre kamu görevlileri ve üye sayıları, 2011-2017

Contents

Sayfa
Page

Explanation

Graph

2.1 Number of civil servants with number of unionized civil servants and unionization rate by economic activity, 2017

2.2 Unionization rate by years, 2011-2017

Table

2.1 Data on public sector employment, fourth quarter of 2017

2.2 Members of trade unions by confederations, 2011-2017

2.3 Member of civil servant union by economic activity and sex, 2017

2.4 Civil servant by economic activity and sex, 2017

2.5 Civil servants and union members by economic activity, 2016-2017

2.6 Civil servants and union members by economic activity and sex, 2017

61 - 66 2.7 Unionization statistics of civil servants, 2017

67 2.8 Civil servants and union members by years, 2011-2017

Açıklama

Explanation

Açıklama

Kamu görevlisi: 4688 sayılı Kanun kapsamında yer alan kurum ve kuruluşların kadro veya pozisyonlarında istihdam edilenlerden işçi statüsü dışında çalışan kamu görevlisine denir.

İşyeri: Kamu hizmetinin yürütüldüğü yerleri ifade eder.

Sendika: Kamu görevlilerinin ortak ekonomik, sosyal ve meslekî hak ve menfaatlerini korumak ve geliştirmek için oluşturdukları tüzel kişiliğe sahip kuruluşları ifade eder.

Konfederasyon: Değişik hizmet kollarında 4688 sayılı Kanuna tabi olarak kurulmuş en az beş sendikanın bir araya gelerek oluşturdukları tüzel kişiliği olan üst kuruluşları ifade eder.

Explanation

Public servant: Refers to any public employee other than those employed as workers in the public institutions and organizations within the scope of law no 4688.

Work place: Signifies a place where public services are performed.

Trade union: Signifies any institution with artificial personality formed by public servants for the protection and improvement their common economic, social and occupational rights and benefit.

Confederation: Signifies any superior institution with artificial personality in different service branches composed of at least five trade unions established subject to Law no 4688.

2.1 Kamu sektörü istihdamına ilişkin veriler (1), 2017 IV.dönem (2)

Data on public sector employment (1), fourth quarter of 2018 (2)

(3)	Bütçe türü Type of budget	Kadrolu personel Civil servant	Sözleşmeli personel (7) Contracted	İşçi-Workers		Geçici personel Temporary staff	Diğer Others	Toplam Total
				Sürekli işçi Permanent workers	Geçici işçi (8) Temporary workers			
Bölüm 1 Section 1	Genel bütçe kapsamındaki kamu idareleri General budget administrations	2.352.047	131.981	51.875	1.831	17.473	101.666	2.656.873
	Y.Ö.K., Üniversiteler ve ileri teknoloji enstitüleri Higher education institutes	219.476	7.457	2.234	494	810	0	230.471
	Özel bütçeli diğer idareler Other special budget administrations	54.741	11.691	38.630	2.343	1.319	0	108.724
	Düzenleyici ve denetleyici kurumlar Regulatory and supervisory agencies	2.726	1.932	0	0	0	0	4.658
	Sosyal güvenlik kurumları Social security institutions	34.471	836	123	0	43	0	35.473
	Döner sermayeler ve kefalet sandıkları Revolving funds and caution funds	39.679	2.906	5.394	6.102	0	0	54.081
	190 sayılı K.H.K kapsamında yer alan diğer idareleri Other public institutions by decree law No:190	2.010	2.262	961	20	0	0	5.253
	Toplam-Total	2.705.150	159.065	99.217	10.790	19.645	101.666	3.095.533
Bölüm 2 Section 2	233 sayılı K.H.K. Kapsamında yer alan K.İ.T.ler (Bağlı ortaklıklar dahil) Treasury portfolio: SOEs covered by decree law No:233	3.761	42.995	49.327	387		0	96.470
	Özelleştirme programında yer alan kuruluşlar (4) Privatization portfolio	262	1.423	5.530	1.906		0	9.121
	Kamu bankaları(5) State banks	0	2.804	43.227	0	0	0	46.031
	Özel kanunu bulunan kuruluşlar (6) Public enterprises with special laws	7.035	25.519	1.154	195		0	33.903
	Toplam-Total	11.058	72.741	99.238	2.488	0	0	185.525
Bölüm 3 Section 3	İl özel idareleri Special provincial administrations	5.298	410	8.328	72	0	0	14.108
	Belediyeler ve bağlı kuruluşları ile mahalli idare birlikleri Municipalities	109.556	14.078	78.257	5.807	0	0	207.698
	B.İ.T.ler (Belediye iktisadi teşekkülleri) B.İ.T. (Municipality economic enterprises)	0	0	99.871	0	0	0	99.871
	Toplam-Total	114.854	14.488	186.456	5.879	0	0	321.677
Genel Toplam-General Total		2.831.062	246.294	384.911	19.157	19.645	101.666	3.602.735

Kaynak-Source : Maliye Bakanlığı - Ministry of Finance

1- Fiili (dolu) kadro ve pozisyon sayılarıdır

The numbers refer to actual (occupied) positions.

2- IV.Dönem: 31 Aralık itibariyledir

Fourth quarter refers to 31 of December

3- 1.Bölüm Maliye Bakanlığı, 2.Bölüm Hazine Müsteşarlığı, 3.Bölüm İçişleri Bakanlığı verileri esas alınarak doldurulmuştur.

Section 1 is based on the Ministry of Finance data, Section 2 is based on Undersecretary of Treasury data and Section 3 is based on Ministry of Interior data.

4- Sümer Holding, TŞFAŞ, ve TDİ'yi kapsamaktadır.

Covers the institutions Sümer Holding, TŞFAŞ, and TDI

5- Kamu sermayeli bankalar Ziraat Bankası, Halkbank, Eximbank, Kalkınma Bankası ve ve İller Bankasından oluşmaktadır.

State Banks are Ziraat Bankası, Halkbank, Eximbank, Kalkınma Bankası and İller Bankası.

6- Özel Kanunu bulunan kuruluşlar sermayesinin tamamı Hazine'ye ait olan TRT, PTT ve TÜRKSAT A.Ş.'dir.

Public Enterprises that have a special law are TRT, PTT and TURKSAT whose capital belong to Treasury.

7- Bölüm 1'e ilişkin sözleşmeli personel sayılarına, kadro karşılığı sözleşmeli personel sayıları dahil olup söz konusu personel kadrolu personel bilgilerinde de gösterilmiştir. Bu kapsamda çalışan personel sayısı 7.409'dur.

The number of contracted person in Section 1 includes the number of contracted civil servants and this number is also included under the civil servants. The number of persons working on this type is 7.409 for fourth quarter.

8- Üniversitelerde sağlık kültür ve spor hizmet alanları için giderleri özgelirden karşılanmak üzere istihdam edilen personel sayıları özel bütçede gösterilmiştir.

The number of employed person whose earnings are given from special income for the service field of health, culture and sport in universities are shown in special budget.

2.2 Yıllara göre konfederasyonlara bağlı sendika ve üye sayıları

Members of trade unions by confederations

Konfederasyon / Confederation		2012	2013	2014	2015	2016	2017
KESK	Sendika sayısı Number of trade unions	11	11	11	11	11	11
	Üye sayısı Number of members	240.304	237.180	239.700	236.203	221.069	167.403
TÜRKİYE KAMU-SEN	Sendika sayısı Number of trade unions	11	11	11	11	11	11
	Üye sayısı Number of members	418.991	444.935	447.641	445.729	420.220	395.250
MEMUR-SEN	Sendika sayısı Number of trade unions	11	11	11	11	11	11
	Üye sayısı Number of members	650.328	707.652	762.650	836.505	956.032	997.089
BASK	Sendika sayısı Number of trade unions	11	11	13	16	15	15
	Üye sayısı Number of members	3.078	3.020	3.389	4.360	4.655	4.226
BİRLEŞİK KAMU-İŞ	Sendika sayısı Number of trade unions	7	7	8	9	9	9
	Üye sayısı Number of members	33.477	40.041	50.503	57.365	63.990	64.248
HAK-SEN	Sendika sayısı Number of trade unions	10	10	10	10	11	11
	Üye sayısı Number of members	4.016	4.072	4.482	4.187	4.276	3.253
ÇALIŞAN-SEN	Sendika sayısı Number of trade unions	-	-	-	-	-	7
	Üye sayısı Number of members	-	-	-	-	-	4.548
DESK	Sendika sayısı Number of trade unions	9	8	8	8	6	-
	Üye sayısı Number of members	4.577	4.699	5.769	5.982	5.499	-
TÜM MEMUR-SEN	Sendika sayısı Number of trade unions	0	4	6	5	5	5
	Üye sayısı Number of members	0	8.047	8.681	8.338	7.835	6.531
CİHAN-SEN	Sendika sayısı Number of trade unions	0	0	5	10	10	-
	Üye sayısı Number of members	0	0	24.299	29.000	22.104	-
ANADOLU SEN	Sendika sayısı Number of trade unions	0	0	0	6	5	6
	Üye sayısı Number of members	0	0	0	2.173	781	840
Toplam Total	Sendika sayısı Number of trade unions	70	73	83	97	94	86
	Üye sayısı Number of members	1.354.771	1.449.646	1.547.114	1.629.842	1.706.461	1.643.388

BAĞIMSIZ SENDİKALAR Independent trade unions	Sendika sayısı Number of trade unions	31	41	42	53	76	70
	Üye sayısı Number of members	15.450	20.890	18.375	42.850	50.473	40.935
GENEL TOPLAM General Total	Sendika sayısı Number of trade unions	101	114	125	150	170	156
	Üye sayısı Number of members	1.370.221	1.470.536	1.565.489	1.672.692	1.756.934	1.684.323

1- 4688 Sayılı Kamu Görevlileri Sendikaları Kanununun 15. nci maddesinde belirtilen kamu görevlilerini kapsamaz.

4688 Public Servants Trade Unions Act does not apply to public officials mentioned in Article 15.

2- Üyesi olmayan veya üye bildiriminde bulunmayan sendikalara bu istatistikte yer verilmemiştir.

The unions without member or the ones which not given notice aren't included the statistics

3- Toplam çalışan kamu görevlisi sayısı, bildirimde bulunan kamu kurum ve kuruluşlarının bildirimlerine göre

The total number of the public officials have been formed according to the notifications of the public institutions and organizations.

2.3 Hizmet kolları ve cinsiyete göre kamu görevlileri sendikalarının üye sayısı, 2017

Member of civil servant union by economic activity and sex, 2017

Hizmet kolu no Nu.of ec. act.	Hizmet kolu Economic activity	Sendika üyesi kamu görevlisi sayısı Number of unionized civil servants				
		Erkek Male	%	Kadın Female	%	Toplam Total
1	Büro, bankacılık ve sigortacılık hizmetleri <i>Office banking and insurance</i>	104.881	69,96	45.032	30,04	149.913
2	Eğitim, öğretim ve bilim hizmetleri <i>Education instruction and science</i>	439.623	56,39	339.970	43,61	779.593
3	Sağlık ve sosyal hizmetler <i>Health and social services</i>	159.509	43,06	210.919	56,94	370.428
4	Yerel yönetim hizmetleri <i>Municipal services</i>	90.556	79,37	23.540	20,63	114.096
5	Basın, yayın ve iletişim hizmetleri <i>Printing publishing and communication</i>	18.862	72,97	6.988	27,03	25.850
6	Kültür ve sanat hizmetleri <i>Culture and art</i>	8.047	69,87	3.470	30,13	11.517
7	Bayındırlık, inşaat ve köy hizmetleri <i>Public works, construction and rural services</i>	21.091	78,20	5.881	21,80	26.972
8	Ulaştırma hizmetleri <i>Transportation</i>	18.156	92,28	1.518	7,72	19.674
9	Tarım ve ormancılık hizmetleri <i>Agriculture and Forestry</i>	45.743	80,96	10.760	19,04	56.503
10	Enerji, sanayi ve madencilik hizmetleri <i>Energy, industry and mining</i>	21.039	82,13	4.579	17,87	25.618
11	Diyanet ve vakıf hizmetleri <i>Religious and foundational services</i>	90.113	86,51	14.046	13,49	104.159
Toplam / Total		1.017.620	60,42	666.703	39,58	1.684.323

2.4 Hizmet kolları ve cinsiyete göre kamu görevlileri sayısı, 2017
Civil servant by economic activity and sex, 2017

Hizmet kolu no Nu. of ec. act.	Hizmet kolu Economic activity	Kamu görevlisi sayısı (*) Number of total civil servants				
		Erkek Male	%	Kadın Female	%	Toplam Total
1	Büro, bankacılık ve sigortacılık hizmetleri Office banking and insurance	170.817	62,87	100.865	37,13	271.682
2	Eğitim, öğretim ve bilim hizmetleri Education instruction and science	578.789	49,96	579.787	50,04	1.158.576
3	Sağlık ve sosyal hizmetler Health and social services	221.365	42,21	303.113	57,79	524.478
4	Yerel yönetim hizmetleri Municipal services	98.242	78,67	26.629	21,33	124.871
5	Basın, yayın ve iletişim hizmetleri Printing publishing and communication	23.722	69,50	10.411	30,50	34.133
6	Kültür ve sanat hizmetleri Culture and art	10.937	64,67	5.976	35,33	16.913
7	Bayındırlık, inşaat ve köy hizmetleri Public works, construction and rural services	30.676	73,05	11.318	26,95	41.994
8	Ulaştırma hizmetleri Transportation	24.671	87,89	3.398	12,11	28.069
9	Tarım ve ormancılık hizmetleri Agriculture and Forestry	56.178	77,47	16.340	22,53	72.518
10	Enerji, sanayi ve madencilik hizmetleri Energy, industry and mining	29.717	76,42	9.168	23,58	38.885
11	Diyanet ve vakıf hizmetleri Religious and foundational services	101.698	85,38	17.411	14,62	119.109
Toplam / Total		1.346.812	55,40	1.084.416	44,60	2.431.228

(*):

1- 4688 Sayılı Kamu Görevlileri Sendikaları Kanununun 15. nci maddesinde belirtilen kamu görevlilerini kapsamaz.

4688 Public Servants Trade Unions Act does not apply to public officials mentioned in Article 15.

2- Toplam çalışan kamu görevlisi sayısı, bildirimde bulunan kamu kurum ve kuruluşlarının bildirimlerine göre oluşturulmuştur.

The total number of the public officials have been formed according to the notifications of the public institutions and

2.5 Hizmet kollarına göre kamu görevlileri sendikaları ve üye sayıları, 2016-2017

Civil servants and union members by economic activity, 2016-2017

Hizmet kolu no. Nu. of ec. act.	Hizmet kolu Economic activity	Toplam kamu görevlisi sayısı (*) Number of total civil servants		Sendika üyesi kamu görevlisi sayısı Number of unionized civil servants		Sendikalaşma oranı (%) Unionization rate	
		2016	2017	2016	2017	2016	2017
1	Büro, bankacılık ve sigortacılık hizmetleri Office banking and insurance	289.578	271.682	165.610	149.913	57,19	55,18
2	Eğitim, öğretim ve bilim hizmetleri Education instruction and science	1.173.378	1.158.576	818.454	779.593	69,75	67,29
3	Sağlık ve sosyal hizmetler Health and social services	508.269	524.478	381.078	370.428	74,98	70,63
4	Yerel yönetim hizmetleri Municipal services	125.911	124.871	115.555	114.096	91,78	91,37
5	Basın, yayın ve iletişim hizmetleri Printing publishing and communication	35.259	34.133	27.093	25.850	76,84	75,73
6	Kültür ve sanat hizmetleri Culture and art	17.501	16.913	12.171	11.517	69,54	68,10
7	Bayındırlık, inşaat ve köy hizmetleri Public works, construction and rural services	42.925	41.994	27.708	26.972	64,55	64,23
8	Ulaştırma hizmetleri Transportation	28.327	28.069	20.183	19.674	71,25	70,09
9	Tarım ve ormancılık hizmetleri Agriculture and Forestry	72.444	72.518	57.392	56.503	79,22	77,92
10	Enerji, sanayi ve madencilik hizmetleri Energy, industry and mining	39.173	38.885	26.587	25.618	67,87	65,88
11	Diyanet ve vakıf hizmetleri Religious and foundational services	119.484	119.109	105.103	104.159	87,96	87,45
Toplam / Total		2.452.249	2.431.228	1.756.934	1.684.323	71,65	69,28

(*):1- 4688 Sayılı Kamu Görevlileri Sendikaları Kanununun 15. nci maddesinde belirtilen kamu görevlilerini kapsamaz.

4688 Public Servants Trade Unions Act does not apply to public officials mentioned in Article 15.

2- Toplam çalışan kamu görevlisi sayısı, bildirimde bulunan kamu kurum ve kuruluşlarının bildirimlerine göre

The total number of the public officials have been formed according to the notifications of the public institutions and organizations.

2.6 Hizmet kollarına ve cinsiyete göre kamu görevlileri sendikaları ve üye sayıları, 2017

Civil servants and union members by economic activity and sex, 2017

Hizmet kolu no. Nu. of ec. act.	Hizmet kolu Economic activity	Kamu görevlisi sayısı (*) Number of total civil servants			Sendika üyesi kamu görevlisi sayısı Number of unionized civil servants			Sendikalaşma oranı (%) Unionization rate		
		Erkek Male	Kadın Female	Toplam Total	Erkek Male	Kadın Female	Toplam Total	Erkek Male	Kadın Female	Toplam Total
1	Büro, bankacılık ve sigortacılık hizmetleri <i>Office banking and insurance</i>	170.817	100.865	271.682	104.881	45.032	149.913	38,60	16,58	55,18
2	Eğitim, öğretim ve bilim hizmetleri <i>Education instruction and science</i>	578.789	579.787	1.158.576	439.623	339.970	779.593	37,95	29,34	67,29
3	Sağlık ve sosyal hizmetler <i>Health and social services</i>	221.365	303.113	524.478	159.509	210.919	370.428	30,41	40,22	70,63
4	Yerel yönetim hizmetleri <i>Municipal services</i>	98.242	26.629	124.871	90.556	23.540	114.096	72,52	18,85	91,37
5	Basın, yayın ve iletişim hizmetleri <i>Printing publishing and communication</i>	23.722	10.411	34.133	18.862	6.988	25.850	55,26	20,47	75,73
6	Kültür ve sanat hizmetleri <i>Culture and art</i>	10.937	5.976	16.913	8.047	3.470	11.517	47,58	20,52	68,10
7	Bayındırlık, inşaat ve köy hizmetleri <i>Public works, construction and rural services</i>	30.676	11.318	41.994	21.091	5.881	26.972	50,22	14,00	64,23
8	Ulaştırma hizmetleri <i>Transportation</i>	24.671	3.398	28.069	18.156	1.518	19.674	64,68	5,41	70,09
9	Tarım ve ormancılık hizmetleri <i>Agriculture and Forestry</i>	56.178	16.340	72.518	45.743	10.760	56.503	63,08	14,84	77,92
10	Enerji, sanayi ve madencilik hizmetleri <i>Energy, industry and mining</i>	29.717	9.168	38.885	21.039	4.579	25.618	54,11	11,78	65,88
11	Diyanet ve vakıf hizmetleri <i>Religious and foundational services</i>	101.698	17.411	119.109	90.113	14.046	104.159	75,66	11,79	87,45
Toplam / Total		1.346.812	1.084.416	2.431.228	1.017.620	666.703	1.684.323	41,86	27,42	69,28

(*):1- 4688 Sayılı Kamu Görevlileri Sendikaları Kanununun 15. nci maddesinde belirtilen kamu görevlilerini kapsamaz.

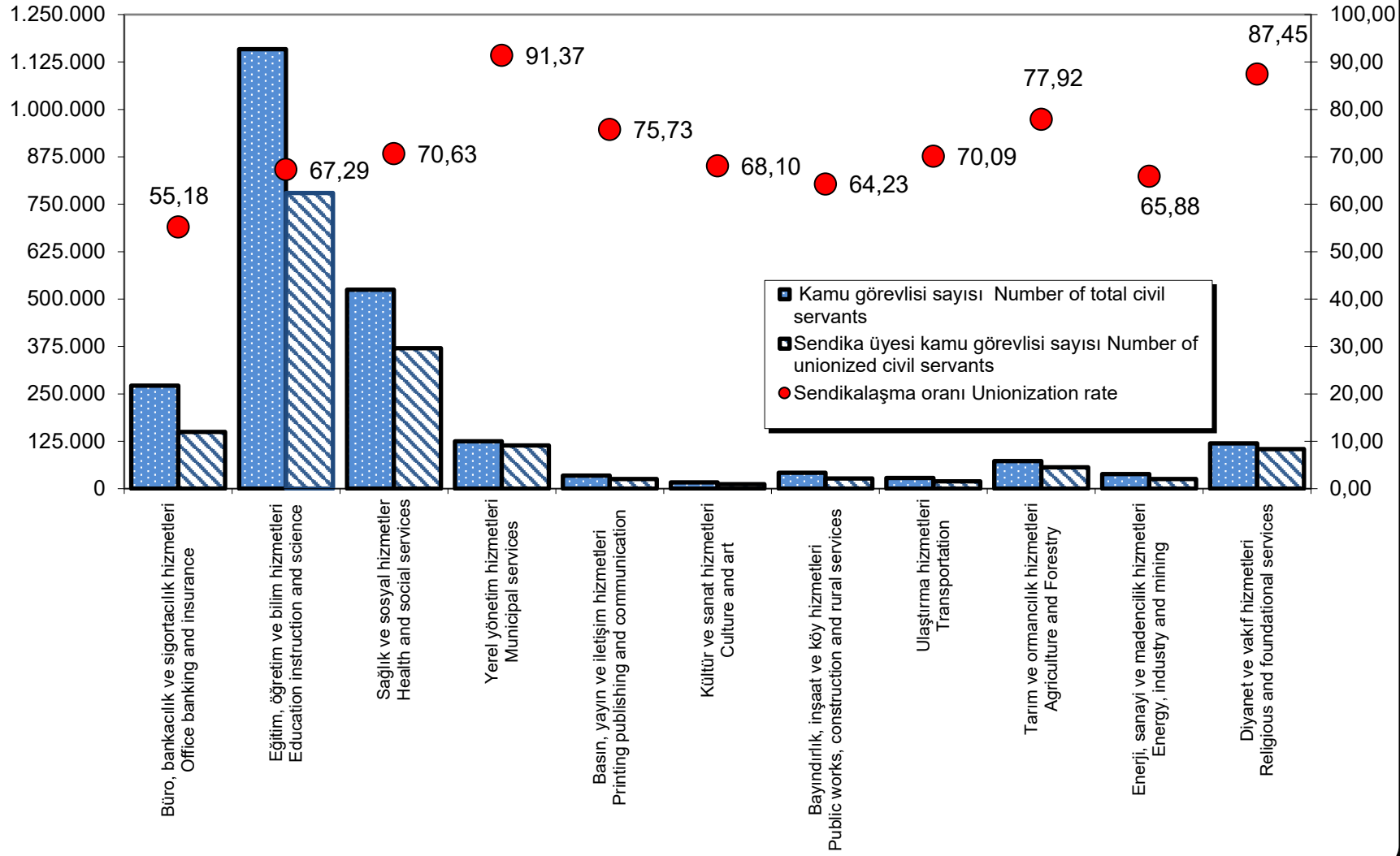
4688 Public Servants Trade Unions Act does not apply to public officials mentioned in Article 15.

2- Toplam çalışan kamu görevlisi sayısı, bildirimde bulunan kamu kurum ve kuruluşlarının bildirimlerine göre oluşturulmuştur.

The total number of the public officials have been formed according to the notifications of the public institutions and organizations.

Grafik 2.1 Hizmet kollarına göre kamu görevlileri, sendikalı üye sayısı ve sendikalaşma oranı, 2017

Graph 2.1 Number of civil servants with number of unionized civil servants and unionization rate by economic activity, 2017



2.7 Kamu görevlileri sendikaları ve üye sayıları, 2017
Unionization statistics of civil servants, 2017

Hizmet kolu no. Nu. of ec.act.	Hizmet kolu Economic activity	Toplam kamu görevlisi Number of total civil servants	Kamu görevlileri sendikasının unvanı Name of civil servants trade unions	Konfederasyon Confederation	Sendika üyesi kamu görevlisi Number of unionized civil servants	Sendikalaşma Oranı Unionization rate (%)
1	Büro, Bankacılık ve Sigortacılık Hizmetleri Office Banking And Insurance	271.682	BES (Büro Emekçileri Sendikası)	KESK	10.679	3,93
			TÜRK BÜRO-SEN (Türkiye Büro Çalışanları Sendikası)	TÜRKİYE KAMU-SEN	38.380	14,13
			BÜRO MEMUR - SEN (Büro Memurları Sendikası)	MEMUR-SEN	74.294	27,35
			BÜRO HAK-SEN (Büro Çalışanları Hak Sendikası)	HAK-SEN	1.281	0,47
			BÜRO-İŞ (Büro Hizmet Kolu Kamu Çalışanları Sendikası)	BİRLEŞİK KAMU-İŞ	1.731	0,64
			BAĞIMSIZ BÜRO-SEN (Bağımsız Büro Hizmet Kolu Kamu Görevlileri Sendikası)	BASK	463	0,17
			OFİS BİR-SEN (Türkiye Ofis Çalışanları Birliği Sendikası)	ÇALIŞAN-SEN	131	0,05
			ADALET BÜRO-SEN (Türkiye 1 Nolu Hizmetleri Kolu Çalışanları Sendikası)	BAĞIMSIZ	2.939	1,08
			HÜRSEN (Hür Kamu Çalışanları Sendikası)	BAĞIMSIZ	14	0,01
			TÜM BÜRO-SEN (Tüm Büro Çalışanları Sendikası)	TÜM MEMUR-SEN	62	0,02
			SİME-SEN (Sivil Memurlar Sendikası)	BAĞIMSIZ	9.733	3,58
			KATILIM BÜRO SEN (Katılımcı Büro Çalışanları Sendikası)	BAĞIMSIZ	634	0,23
			SAVDES-SEN (Savunma ve Güvenlik Destek Hizmetleri Sendikası)	BAĞIMSIZ	6.515	2,40
			ASİM-SEN (Askeri İş Yerlerinde Görevli Kamu Çalışanları Sendikası)	BAĞIMSIZ	959	0,35
			MALİYE- SEN (Maliye Çalışanları Sendikası)	BAĞIMSIZ	86	0,03
			YARGIÇLAR SENDİKASI	BAĞIMSIZ	75	0,03
			ANADOLU EKSEN BÜRO-SEN (Anadolu Eksen Adalet ve Büro Çalışanları Sendikası)	ANADOLU-SEN	187	0,07
			SAVSEN (Savunma Hizmetleri Sendikası)	BAĞIMSIZ	145	0,05
			SİPER-SEN (Emniyet Teşkilatı Sivil Personel Sendikası)	BAĞIMSIZ	1.407	0,52
			YURT-AY BÜRO SEN (Yetiştirme Yurtlarından Ayrılanlar ve Büro Çalışanları Sendikası)	BAĞIMSIZ	56	0,02
			MERKEZ BÜRO-SEN (Merkez Büro Çalışanları Sendikası)	BAĞIMSIZ	62	0,02
			e-NÜFUS SEN (e-Nüfus Sendikası)	BAĞIMSIZ	62	0,02
			EKSEN BÜRO BİR SEN (Eksen Büro Çalışanları Birliği Sendikası)	BAĞIMSIZ	18	0,01

2.7 Kamu görevlileri sendikaları ve üye sayıları, 2017 (devam)
Unionization statistics of civil servants, 2017 (continued)

Hizmet kolu no. Nu. of ec. act.	Hizmet kolu Economic activity	Toplam kamu görevlisi Number of total civil servants	Kamu görevlileri sendikasının unvanı Name of civil servants trade unions	Konfederasyon Confederation	Sendika üyesi kamu görevlisi Number of unionized civil servants	Sendikalaşma Oranı Unionization rate (%)
2	Eğitim, Öğretim ve Bilim Hizmetleri Education, Instruction and Science	1.158.576	TÜRK EĞİTİM-SEN (Türkiye Eğitim ve Öğretim Bilim Hizmetleri Kolu Kamu Çalışanları Sendikası)	TÜRKİYE KAMU-SEN	201.282	17,37
			EĞİTİM-SEN (Eğitim ve Bilim Emekçileri Sendikası)	KESK	93.143	8,04
			EĞİTİM-BİR-SEN (Eğitimciler Birliği Sendikası)	MEMUR-SEN	420.149	36,26
			TEM-SEN (Tüm Eğitimciler ve Eğitim Müfettişleri Sendikası)	BAĞIMSIZ	860	0,07
			ÖZGÜR EĞİTİM-SEN (Özgür Eğitim ve Bilim Çalışanları Sendikası)	BAĞIMSIZ	569	0,05
			ANADOLU EĞİTİM-SEN (Anadolu Eğitim Öğretim ve Bilim Hizmetleri Sendikası)	BASK	1.060	0,09
			ATA-SEN (Ata Eğitim ve Bilim Çalışanları Sendikası)	BAĞIMSIZ	57	0,00
			EĞİTİM-İŞ (Eğitim ve Bilim İşçörenleri Sendikası)	BİRLEŞİK KAMU-İŞ	48.993	4,23
			TEÇ-SEN (Tüm Eğitim Çalışanları Sendikası)	BAĞIMSIZ	7.564	0,65
			EĞİTİM HAK-SEN (Eğitim, Öğretim ve Bilim Çalışanları Hak Sendikası)	HAK-SEN	1.000	0,09
			AND-SEN (Anadolu Eğitim Çalışanları Birliği Sendikası)	BASK	164	0,01
			EÇSEN (Eğitim Çalışanları Sendikası)	BAĞIMSIZ	15	0,00
			TÜM EĞİTİM BİR-SEN (Tüm Eğitimciler Birliği Sendikası)	BAĞIMSIZ	39	0,00
			BEÇ-SEN (Bağımsız Eğitim, Öğretim ve Bilim Hizmet Kolu Kamu Görevlileri Sendikası)	BASK	106	0,01
			DES (Demokrat Eğitimciler Sendikası)	BAĞIMSIZ	178	0,02
			BİRLİK EĞİTİM-SEN (Eğitim, Öğretim ve Bilim Hizmetleri Çalışanları Sendikası)	TÜM MEMUR-SEN	287	0,02
			BİLGEÇ (Bilinçli ve Gelişimci Eğitim Çalışanları Sendikası)	BAĞIMSIZ	26	0,00
			EĞİTİM SOZ-SEN (Eğitim ve Bilim Çalışanlarının Sözü Sendikası)	BAĞIMSIZ	39	0,00
			TEG-SEN (Tüm Eğitim Gönüllüleri Sendikası)	BAĞIMSIZ	119	0,01
			DEMOKRATİK EĞİTİM SEN (Demokratik Eğitim Çalışanları Sendikası)	ÇALIŞAN-SEN	6	0,00
			METESEN (Mesleki ve Teknik Eğitim, Öğretim ve Bilim Hizmet Kolu Kamu Çalışanları Sendikası)	BAĞIMSIZ	348	0,03
			BAĞIMSIZ EĞİTİM-SEN (Bağımsız Eğitim Öğretim ve Bilim Hizmet Kolu Kamu Görevlileri Sendikası)	BASK	52	0,00
			EĞİT BİL-SEN (Eğitim ve Bilim Çalışanları Sendikası)	BAĞIMSIZ	58	0,01
			SÖZ EĞİTİM-SEN (Eğitim Çalışanları Sözcüsü Sendikası)	BAĞIMSIZ	29	0,00
			YENİ-SEN (Yeni Nesil Eğitim ve Bilim Çalışanları Sendikası)	BAĞIMSIZ	51	0,00
			EKSEN EĞİTİM-SEN (Eğitimci Kamu Çalışanları Sendikası)	BAĞIMSIZ	592	0,05
			EĞİTİM İLKE-SEN (İlkeli Eğitim ve Bilim Çalışanları Dayanışma Sendikası)	BAĞIMSIZ	81	0,01
			SAY-SEN (Eğitim ve Saymanlık Çalışanları Sendikası)	BAĞIMSIZ	119	0,01
			YURT EĞİTİM-SEN (Yurt Eğitim Çalışanları Sendikası)	BAĞIMSIZ	737	0,06
			TÜM EĞİTİM-SEN (Tüm Eğitim ve Bilim Çalışanları Sendikası)	BAĞIMSIZ	169	0,01
			ÖGESEN (Öğretim Elemanları Sendikası)	BAĞIMSIZ	941	0,08
			TOS (Tüm Öğretmenler Sendikası)	BAĞIMSIZ	80	0,01
			TÜM ÜNİ-SEN (Tüm Üniversite Çalışanları Sendikası)	BAĞIMSIZ	122	0,01
			MERKEZ EĞİTİM-SEN (Merkez Eğitim, Öğretim ve Bilim Çalışanları Sendikası)	BAĞIMSIZ	13	0,00
			ÜNİ PER-SEN (Üniversite İdari Personel Sendikası)	BAĞIMSIZ	206	0,02
			ANADOLU EKSEN (Anadolu Eğitim Kurumları Çalışanları Sendikası)	ANADOLU-SEN	238	0,02
			OSMANLI EĞİTİM SEN (Osmanlı Eğitim Çalışanları Sendikası)	BAĞIMSIZ	76	0,01
			İDEALEĞİTİM SEN (İdealist Eğitim ve Bilim Çalışanları Sendikası)	BAĞIMSIZ	25	0,00

2.7 Kamu görevlileri sendikaları ve üye sayıları, 2017 (devam)
Unionization statistics of civil servants, 2017 (continued)

Hizmet kolu no. Nu. of ec. act.	Hizmet kolu Economic activity	Toplam kamu görevlisi Number of total civil servants	Kamu görevlileri sendikasının unvanı Name of civil servants trade unions	Konfederasyon Confederation	Sendika üyesi kamu görevlisi Number of unionized civil servants	Sendikalaşma Oranı Unionization rate (%)
3	Sağlık ve Sosyal Hizmetler Health and Social Services	524.478	TÜRK SAĞLIK-SEN (Türkiye Sağlık ve Sosyal Hizmetler Kamu Görevlileri Sendikası)	TÜRKİYE KAMU-SEN	91.525	17,45
			SES (Sağlık ve Sosyal Hizmet Emekçileri Sendikası)	KESK	26.573	5,07
			SAĞLIK-SEN (Sağlık ve Sosyal Hizmet Çalışanları Sendikası)	MEMUR-SEN	244.321	46,58
			BAĞIMSIZ SAĞLIK-SEN (Bağımsız Sağlık ve Sosyal Hizmetler Kamu Görevlileri Sendikası)	BASK	1.038	0,20
			SAĞLIK HAK-SEN (Sağlık ve Sosyal Hizmet Çalışanları Hak Sendikası)	HAK-SEN	517	0,10
			TÜM SAĞLIK-SEN (Tüm Sağlık ve Sosyal Hizmet Çalışanları Sendikası)	BAĞIMSIZ	379	0,07
			SOZ-SEN (Sağlık ve Sosyal Hizmet Çalışanlarının Sözü Sendikası)	BAĞIMSIZ	44	0,01
			HİZMET SAĞLIK-SEN (Sağlık ve Sosyal Hizmet Çalışanları Hizmet Sendikası)	BAĞIMSIZ	33	0,01
			SAĞLIK SÖZ-SEN (Sağlık ve Sosyal Hizmet Kolu Çalışanlarının Sözü Sendikası)	BAĞIMSIZ	211	0,04
			GENEL SAĞLIK-İŞ (Genel Sağlık ve Sosyal Hizmet Kolu Kamu Çalışanları Sendikası)	BİRLEŞİK KAMU-İŞ	2.352	0,45
			DEMOKRATİK SAĞLIK-SEN (Demokratik Sağlık Sosyal Hizmet Çalışanları Sendikası)	TÜM MEMUR-SEN	703	0,13
			BEYAZ-SEN (Beyaz Önlük Sağlık ve Sosyal Hizmet Sendikası)	BAĞIMSIZ	19	0,00
			ANADOLU SAĞLIK-SEN (Anadolu Sağlık ve Sosyal Hizmet Çalışanları Sendikası)	ÇALIŞAN-SEN	356	0,07
			KAMU SAĞLIK-SEN (Kamu ve Üniversite Hastaneleri Sağlık Hizmetleri Sınıfı ve Sosyal Hizmet Çalışanları Sendikası)	BAĞIMSIZ	53	0,01
			EKSEN SAĞLIK BİR-SEN (Eksen Sağlık ve Sosyal Hizmet Çalışanları Birliği Sendikası)	BAĞIMSIZ	78	0,01
			YURT AY SAĞLIK-SEN (Yetiştirme Yurtlarından Ayrılanlar ve Sağlık Sosyal Hizmet Çalışanları Sendikası)	BAĞIMSIZ	218	0,04
			BİRLİK ve DAYANIŞMA SENDİKASI (Birinci Basamak Sağlık Çalışanları Birlik ve Dayanışma Sendikası)	BAĞIMSIZ	1.050	0,20
			KESS (Kamu Sağlık ve Sosyal Hizmet Emekçileri Sendikası)	BAĞIMSIZ	66	0,01
			HAS SAĞLIK-SEN (Sağlık ve Sosyal Hizmet Çalışanları Hak ve Adalet Sendikası)	BAĞIMSIZ	26	0,00
			MERKEZ SAĞLIK-SEN (Merkez Sağlık ve Sosyal Hizmet Çalışanları Sendikası)	BAĞIMSIZ	219	0,04
			SAĞLIK ORDUSU SENDİKASI (Sağlık ve Sosyal Hizmet Ordusu sendikası)	BAĞIMSIZ	80	0,02
			ONUR SAĞLIK-SEN (Onur Sağlık ve Sosyal Hizmet Çalışanları Sendikası)	BAĞIMSIZ	106	0,00
			EKSEN SAĞLIK-SEN (Eksen Sağlık ve Sosyal Hizmet Çalışanları Sendikası)	ANADOLU-SEN	176	0,03
			SAĞLIK İLKE -SEN (Sağlık ve Sosyal Hizmet Çalışanları Dayanışma Sendikası)	BAĞIMSIZ	10	0,00
			SAHİM -SEN (Sağlık Hizmetleri Sendikası)	BAĞIMSIZ	275	0,05

2.7 Kamu görevlileri sendikaları ve üye sayıları, 2017 (devam)

Unionization statistics of civil servants, 2017 (continued)

Hizmet kolu no. Nu.of ec.act.	Hizmet kolu Economic activity	Toplam kamu görevlisi Number of total civil servants	Kamu görevlileri sendikasının unvanı Name of civil servants trade unions	Konfederasyon Confederation	Sendika üyesi kamu görevlisi Number of unionized civil servants	Sendikalaşma Oranı Unionization rate (%)
4	Yerel Yönetim Hizmetleri Municipal Services	124.871	TÜM BEL-SEN (Tüm Belediye ve Yerel Yönetim Hizmetleri Emekçileri Sendikası)	KESK	22.356	17,90
			TÜRK YEREL HİZMET-SEN (Türkiye Yerel Yönetim Hizmetleri Kolu Kamu Görevlileri Sendikası)	TÜRKİYE KAMU-SEN	13.974	11,19
			BEM-BİR-SEN (Belediye ve Özel İdare Çalışanları Birliği Sendikası)	MEMUR-SEN	67.553	54,10
			YEREL HAK-SEN (Yerel Yönetim Çalışanları Hak Sendikası)	HAK-SEN	84	0,07
			BAĞIMSIZ YEREL HİZMET-SEN (Bağımsız Yerel Yönetimler Çalışanları Sendikası)	BASK	81	0,06
			BELBİR-SEN (Demokratik Belediye ve Özel İdare Çalışanları Birliği Sendikası)	ÇALIŞAN-SEN	35	0,03
			TÜM YEREL-SEN (Tüm Yerel Yönetim Çalışanları Sendikası)	BİRLEŞİK KAMU-İŞ	9.962	7,98
			YEREL BİRLİK-SEN (Yerel Yönetim ve Kamu Çalışanları Birliği Sendikası)	BASK	51	0,04
5	Basın, Yayın ve İletişim Hizmetleri Printing Publishing and Communication	34.133	TÜRK HABER-SEN (Türkiye Haberleşme, Kağıt ve Basın-Yayın Hizmet Kolu Kamu Çalışanları Sendikası)	TÜRKİYE KAMU-SEN	7.301	21,39
			HABER-SEN (Basın, Yayın, İletişim ve Posta Emekçileri Sendikası)	KESK	2.238	6,56
			BİRLİK HABER-SEN (Birlik Haberleşme ve İletişim Çalışanları Sendikası)	MEMUR-SEN	15.869	46,49
			BAĞIMSIZ HABER-SEN (Bağımsız Haberleşme ve Basın-Yayın Hizmet Kolu Kamu Görevlileri Sendikası)	BASK	432	1,27
			HABER HAK-SEN (Basın, Yayın, İletişim ve Posta Çalışanları Hak Sendikası)	HAK-SEN	10	0,03
6	Kültür ve Sanat Hizmetleri Culture and Art	16.913	TÜRK KÜLTÜR SANAT-SEN (Türkiye Kültür ve Sanat Hizmetleri Kamu Görevlileri Sendikası)	TÜRKİYE KAMU-SEN	2.223	13,14
			KÜLTÜR SANAT-SEN (Kültür ve Sanat Emekçileri Sendikası)	KESK	3.540	20,93
			KÜLTÜR MEMUR-SEN (Kültür, Turizm ve Sanat Çalışanları Sendikası)	MEMUR-SEN	5.417	32,03
			BAĞIMSIZ KÜLTÜR SANAT-SEN (Bağımsız Kültür ve Sanat Çalışanları Sendikası)	BASK	19	0,11
			KÜLTÜR SANAT-İŞ (Kültür ve Sanat İşçileri Sendikası)	BİRLEŞİK KAMU-İŞ	309	1,83
			KÜLTÜR HAK-SEN (Kültür, Sanat ve Turizm Çalışanları Hak Sendikası)	HAK-SEN	9	0,05
7	Bayındırlık, İnşaat ve Köy Hizmetleri Public Works, Construction and Rural Services	41.994	TÜRK İMAR-SEN (Türkiye İmar ve İnşaat Hizmetleri Kamu Görevlileri Sendikası)	TÜRKİYE KAMU-SEN	6.048	14,40
			YAPI YOL-SEN (Yol, Yapı, Altyapı, Bayındırlık ve Tapu Kadastro Kamu Emekçileri Sendikası)	KESK	2.550	6,07
			BAYINDIR MEMUR-SEN (Bayındır, Çevre, İnşaat, Yol, Afad, Tapu ve Kadastro Çalışanları Birliği Sendikası)	MEMUR-SEN	17.598	41,91
			BAĞIMSIZ YAPI İMAR-SEN (Bağımsız Yapı ve İmar Çalışanları Sendikası)	BASK	147	0,35
			İMAR HAK-SEN (İmar Çalışanları Hak Sendikası)	HAK-SEN	209	0,50
			TAPU ÇEVRE YOL-İŞ (Afad, Çevre Şehircilik Tapu Kadastro ve Yol İşçileri Sendikası)	BİRLEŞİK KAMU-İŞ	37	0,09
			AFAD-SEN (Afad Çalışanları Sendikası)	BAĞIMSIZ	224	0,53
			ANADOLU TAPU-SEN (Anadolu Tapu ve Kadastro-İmar İnşaat Yol)	ANADOLU-SEN	97	0,23
			AFAD HAK-SEN (Afad Çalışanları Hak Sendikası)	HAK-SEN	45	0,11
			AK-SEN (Adil Kamu Sendikası)	BAĞIMSIZ	17	0,04

2.7 Kamu görevlileri sendikaları ve üye sayıları, 2017 (devam)

Unionization statistics of civil servants, 2017 (continued)

Hizmet kolu no. Nu. of ec.act.	Hizmet kolu Economic activity	Toplam kamu görevlisi Number of total civil servants	Kamu görevlileri sendikasının unvanı Name of civil servants trade unions	Konfederasyon Confederation	Sendika üyesi kamu görevlisi Number of unionized civil servants	Sendikalaşma Oranı Unionization rate (%)
8	Ulaştırma Hizmetleri Transportation	28.069	TÜRK ULAŞIM-SEN (Türkiye Ulaştırma Hizmet Kolu Kamu Görevlileri Sendikası)	TÜRKİYE KAMU-SEN	7.775	27,70
			BTS (Birleşik Taşımacılık Çalışanları Sendikası)	KESK	1.768	6,30
			ULAŞTIRMA MEMUR-SEN (Ulaştırma Çalışanları Memur Sendikası)	MEMUR-SEN	9.955	35,47
			BUSEN (Bağımsız Ulaştırma Çalışanları Memur Sendikası)	BASK	54	0,19
			UDEM HAK-SEN (Ulaştırma ve Demiryolu Çalışanları Hak Sendikası)	HAK-SEN	18	0,06
			ULAŞIM-İŞ (Ulaştırma Hizmet Kolu Kamu Emekçileri Sendikası)	BİRLEŞİK KAMU-İŞ	104	0,37
9	Tarım ve Ormanlık Hizmetleri Agriculture and Forestry	72.518	TARIM ORKAM-SEN (Tarım, Ormanlık Hizmet Kolu Kamu Emekçileri Sendikası)	KESK	2.445	3,37
			TÜRK TARIM ORMAN-SEN (Türkiye Tarım-Orman ve Gıda Hizmet Kolu Kamu Görevlileri Sendikası)	TÜRKİYE KAMU-SEN	10.412	14,36
			TOÇ BİR-SEN (Tarım-Orman Çalışanları Birliği Sendikası)	MEMUR-SEN	42.754	58,96
			BATOÇ-SEN (Bağımsız Tarım-Orman ve Çevre Sendikası)	BASK	73	0,10
			TOÇ HAK-SEN (Tarım-Orman ve Çevre Hak Sendikası)	HAK-SEN	63	0,09
			TÜM TOT-SEN (Tüm Tarım Orman ve Toprak Mahsulleri Çalışanları Sendikası)	TÜM MEMUR-SEN	10	0,01
			TARIM ORMAN-İŞ (Tarım, Orman, Hayvancılık ve Çevre Hizmet Kolu Kamu Emekçileri Sendikası)	BİRLEŞİK KAMU-İŞ	632	0,87
			DEM-TOÇ-SEN (Demokratik Tarım, Orman ve Çevre Çalışanları Sendikası)	ÇALIŞAN-SEN	55	0,08
			EKSEN TARIM ORMAN (Eksen Tarım ve Orman Çalışanları Sendikası)	BAĞIMSIZ	22	0,03
			YURT-AY TARIM-SEN (Yetiştirme Yurtlarından Ayrılanlar ve Tarım-Orman Çalışanları Sendikası)	BAĞIMSIZ	37	0,05
10	Enerji, Sanayi ve Madencilik Hizmetleri Energy, Industry and Mining	38.885	TÜRK ENERJİ-SEN (Türkiye Enerji, Sanayi ve Madencilik Hizmet Kolu Kamu Çalışanları Sendikası)	TÜRKİYE KAMU-SEN	5.737	14,75
			ESM (Enerji, Sanayi ve Maden Kamu Emekçileri Sendikası)	KESK	2.048	5,27
			ENERJİ BİR-SEN (Enerji, Sanayi ve Madencilik Hizmetleri Çalışanları Birliği Sendikası)	MEMUR-SEN	17.242	44,34
			BAĞIMSIZ ENERJİ-SEN (Bağımsız, Enerji, Sanayi ve Madencilik Hizmet Kolu Kamu Görevlileri Sendikası)	BASK	34	0,09
			ENERJİ HAK-SEN (Enerji, Sanayi ve Madencilik Çalışanları Hak Sendikası)	HAK-SEN	17	0,04
			ENERJİ-İŞ (Enerji, Sanayi ve Madencilik Hizmet Kolu İşyerleri Kamu Çalışanları Sendikası)	BİRLEŞİK KAMU-İŞ	128	0,33
			EKSEN ENERJİ-SEN (Eksen, Enerji Sanayi ve Madencilik Çalışanları Sendikası)	ANADOLU-SEN	123	0,32
			SİMESEN ENERJİ (Sivil Memurlar Enerji Sendikası)	BAĞIMSIZ	289	0,74

2.7 Kamu görevlileri sendikaları ve üye sayıları, 2017 (devam)
 Unionization statistics of civil servants, 2017 (continued)

Hizmet kolu no. Nu. of ec. act.	Hizmet kolu Economic activity	Toplam kamu görevlisi Number of total civil servants	Kamu görevlileri sendikasının unvanı Name of civil servants trade unions	Konfederasyon Confederation	Sendika üyesi kamu görevlisi Number of unionized civil servants	Sendikalaşma Oranı Unionization rate (%)	
11	Diyabet ve Vakıf Hizmetleri Religious and Foundational Services	119.109	TÜRK DİYANET VAKIF-SEN (Türkiye Diyanet ve Vakıf Hizmetleri Kolu Kamu Görevlileri Sendikası)	TÜRKİYE KAMU-SEN	10.593	8,89	
			DIYANET-SEN (Türkiye Diyanet ve Vakıf Görevlileri Sendikası)	MEMUR-SEN	81.937	68,79	
			DİVES (Diyanet ve Vakıf Emekçileri Sendikası)	KESK	63	0,05	
			BAĞIMSIZ DİYANET -SEN (Bağımsız Diyanet ve Vakıf Çalışanları Sendikası)	BASK	452	0,38	
			DİVA-SEN (Türkiye Diyanet ve Vakıf Hizmetleri Kolu Diyanet ve Vakıf Çalışanları Sendikası)	TÜM MEMUR-SEN	5.469	4,59	
			DİN BİR-SEN (Özerk Diyanet Vakıf Çalışanları Birliği Sendikası)	ÇALIŞAN-SEN	3.653	3,07	
			TÜM DİYANET-SEN Tüm Diyanet ve Vakıf Görevlileri Sendikası	BAĞIMSIZ	81	0,07	
			HAK BİR-SEN (Diyanet ve Vakıf Çalışanları Sendikası)	BAĞIMSIZ	125	0,10	
			EKSEN DİYANET VAKIF-SEN (Eksen Diyanet ve Vakıf Çalışanları Sendikası)	ANADOLU-SEN	19	0,02	
			AVRASYA DİYANET VAKIF-SEN (Avrasya Diyanet ve Vakıf Hizmetleri Kolu Kamu VEFA-SEN)	BAĞIMSIZ	202	0,17	
			VEFA-SEN (Vefa Diyanet ve Vakıf Çalışanları Sendikası)	BAĞIMSIZ	389	0,33	
			DIYANET HAK-SEN (Diyanet ve Vakıf Çalışanları Hak Sendikası)	BAĞIMSIZ	376	0,32	
			DİN BÜRO-SEN (Diyanet Din ve Büro Görevlileri Sendikası)	BAĞIMSIZ	231	0,19	
			DİN GÖNÜLLÜLERİ-SEN (Tüm Din Gönüllüleri Sendikası)	BAĞIMSIZ	77	0,06	
			TEKBİR-SEN (Diyanet ve Vakıf Görevlileri Sendikası)	BAĞIMSIZ	116	0,10	
			ÖZ DİYANET-SEN Öz Diyanet ve Vakıf Çalışanları Sendikası	BAĞIMSIZ	64	0,05	
			DIYANET BİR-SEN (Diyanet ve Vakıf Çalışanları Birliği Sendikası)	ÇALIŞAN-SEN	312	0,26	
			Toplam kamu görevlisi Number of total civil servants	2.431.228	Sendika üyesi kamu görevlisi Number of unionized civil servants	1.684.323	69,28

1-Üyesi olmayan veya üye bildiriminde bulunmayan sendikalara bu istatistikte yer verilmemiştir.

The unions without member or the ones which not given notice aren't included the statistics

2-Toplam çalışan kamu görevlisi sayısı, bildirimde bulunan kamu kurum ve kuruluşlarının bildirimlerine göre oluşturulmuştur.

The total number of the public officials have been formed according to the notifications of the public institutions and organizations.

2.8 Yıllara göre kamu görevlileri ve üye sayıları, 2011-2017

Civil servants and union members by years, 2011-2017

Yıl Year	Kamu görevlisi sayısı (*) Number of total civil servants	Sendika üyesi kamu görevlisi sayısı Number of unionized civil servants	Sendikalaşma oranı (%) Unionization rate
2011	1.874.543	1.195.102	63,75
2012	2.017.978	1.375.661	68,17
2013	2.134.638	1.468.021	68,77
2014	2.270.558	1.589.964	70,03
2015	2.354.314	1.679.028	71,32
2016	2.452.249	1.756.934	71,64
2017	2.431.228	1.684.323	69,28

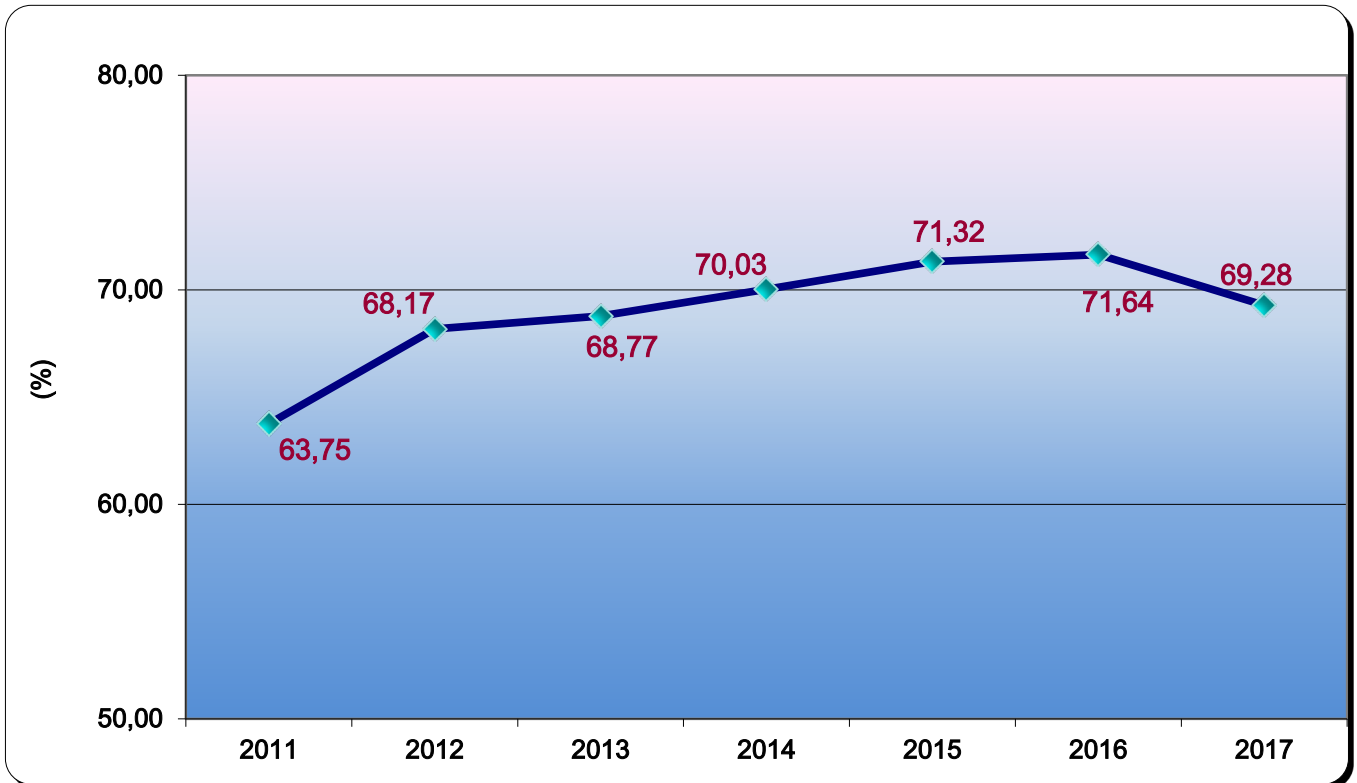
(*):1- 4688 Sayılı Kamu Görevlileri Sendikaları Kanununun 15. nci maddesinde belirtilen kamu görevlilerini kapsamaz.
4688 Public Servants Trade Unions Act does not apply to public officials mentioned in Article 15.

2- Toplam çalışan kamu görevlisi sayısı, bildirimde bulunan kamu kurum ve kuruluşlarının bildirimlerine göre oluşturulmuştur.

The total number of the public officials have been formed according to the notifications of the public institutions and organizations.

Grafik 2.2 Yıllara göre sendikalaşma oranları, 2011-2017

Graph 2.2 Unionization rate by years, 2011-2017



İçindekiler

Açıklama

Grafik

3.1 İş sağlığı ve güvenliği teftişleri, 2017	86
3.2 İşin yürütümü teftişleri, 2017	86
3.3 Cinsiyete göre incelenen iş kazaları, 2017	96
3.4 İncelenen iş kazalarının sonuçları, 2017	96

Tablo

3.1 Grup başkanlıkları ve bağlı illere göre iş sağlığı ve güvenliği teftişleri, 2017	70 - 73
3.2 Grup başkanlıkları ve bağlı illere göre iş sağlığı ve güvenliği teftişleri işçi sayıları, 2017	74 - 75
3.3 İşkollarına göre iş sağlığı ve güvenliği teftişleri, 2017	76 - 77
3.4 İşkollarına göre iş sağlığı ve güvenliği teftişleri işçi sayısı, 2017	78 - 79
3.5 Grup başkanlıkları ve bağlı illere göre işin yürütümü teftişleri, 2017	80 - 82
3.6 Grup başkanlıkları ve bağlı illere göre işin yürütümü teftişleri işçi sayısı, 2017	83 - 85
3.7 İşkollarına göre işin yürütümü teftişleri, 2017	87 - 88
3.8 İşin Yürütümü Yönünden yapılan teftişleri, İş Sağlığı ve Güvenliği Yönünden yapılan teftişleri-Özet	89 90
3.9 İşkollarına göre işin yürütümü teftişleri işçi sayısı, 2017	91 - 92
3.10 Grup başkanlıkları ve bağlı illere göre incelenen iş kazaları, 2017	93 - 95
3.11 İş kollarına göre incelenen iş kazaları, 2017	97 - 99
3.12 İncelenen iş kazalarının oluş nedenleri, 2017	100
3.13 İlgili kanunlara göre önerilen idari para cezaları, 2017	101 - 102

Contents

Explanation

Graph

3.1 Occupational health and safety inspections, 2017
3.2 Administrative Inspections, 2017
3.3 Investigation occupational injuries by sex, 2017
3.4 Result of investigation occupational injuries, 2017

Table

3.1 Occupational health and safety inspections by group presidencies and affiliated provinces, 2017
3.2 Occupational health and safety inspections by group presidencies and affiliated provinces, 2017
3.3 Occupational health and safety inspections by economic activity, 2017
3.4 Occupational health and safety inspections by economic activity, 2017
3.5 Administrative Inspections by group presidencies and affiliated provinces, 2017
3.6 Administrative Inspections by group presidencies and affiliated provinces, 2017
3.7 Administrative inspections by economic activity, 2017
'3.8 Inspections carried out in terms of Business Execution, Inspections carried out in terms of Occupational Health and Safety –Summary
3.9 Administrative inspections by economic activity, 2017
3.10 Investigation occupational injuries by group presidencies and affiliated provinces, 2017
3.11 Investigation occupational injuries by economic activity, 2017
3.12 Investigation occupational injuries by economic activity, 2017
3.13 Administrative fines by related laws, 2017

Açıklama

Teftiş Türleri: Çalışma hayatına ilişkin teftiş, denetim ve incelemeler "Programlı" ve "Programdışı" teftiş türlerinde yapılır.

Programlı Teftiş: Programlı teftişler, çalışma hayatındaki sorunların değerlendirilmesi ve önceliklendirilmesi sonucu belirlenen alanlarda veya sektörlerde yahut özel bir risk grubu hedeflenerek belirlenen işyerlerinde çalışma hayatı ile ilgili mevzuat hükümlerinin tamamının veya bir kısmının uygulamalarının denetlenmesi amacıyla ve hedefler koyularak gerçekleştirilen teftişlerdir.

Programdışı Teftiş: İncelemelerden oluşan program dışı teftişler ise programlı teftişler dışında kalan güvenlik raporu incelemesi ve ihbar, şikâyet vb. talepler üzerine veya Kurul Başkanlığına intikal ettirilen evraklardan teftiş hizmetiyle bağdaşır nitelikte olanların teftiş programına alınması sonucu gerçekleştirilen teftişlerdir.

Explation

Types of Inspection: *Inspection, auditing and examinations in relation to labor life, are carried out as "Scheduled" and "Unscheduled" Inspections.*

Scheduled Inspection: *The scheduled inspections are those which are performed towards a number of predetermined targets, for the purpose of checking enforcement of either the whole or any particular group of the legislative provisions that deal with working life at workplaces, which are identified in a given area or sector of engagement as a result of an assessment and prioritisation of problems in working life, or, alternately, with focus of interest laid upon a particular group of risks inherent therewith.*

Unscheduled Inspection: *The unscheduled inspections composed of reviews, on the other hand, define a broadened array of inspections that are performed on an incoming demand, such as an informant's notification or filing of a grievance and reviews of report on occupational safety and/or as a result of inclusion of those among incoming paperwork raised to the attention of the Board, which can be qualified as coherent with the inspection services being offered, in the schedule of inspections, but in any case, outside the scope of scheduled inspections.*

3.1 Grup başkanlıkları ve bağlı illere göre iş sağlığı ve güvenliği teftişleri, 2017

Occupational health and safety inspections by group presidencies and affiliated provinces, 2017

Grup Başkanlıkları Group Presidencies	Programlı teftiş Scheduled inspections	Programdışı teftiş Unscheduled inspection							Toplam teftiş Total inspections
		İş kazası Occupational injuries	Meslek hastalığı Occupational diseases	Talebe ilişkin inceleme Made on demand	Çalışma yasağı Employment restrictions	Güvenlik Raporu Safety Report	İşin Durdurulmasının Kaldırılması Talebi Demand about Abolition of Cessation of Work	Diğer (*) Other	
Adana	149	3		50			28	3	233
Adıyaman				2					2
Batman				2					2
Diyarbakır				9					9
Elazığ	15			7			2	2	26
Gaziantep	115			31			10	1	157
Hatay	21			13			4	3	41
K.Maraş	36	1		17			7		61
Kilis				2			1		3
Malatya	32			11			2	1	46
Mardin				2					2
Mersin	77	1		49			20	1	148
Niğde	7			13			3		23
Osmaniye	18	1		2			14		35
Ş.Urfa	25	1		7			4		37
Toplam / Total	495	7		217			95	11	825
Ankara	801	63	1	312			117	97	1.391
Aksaray	6			12			4	9	31
Amasya	6	4		17			2	1	30
Antalya	66	15		129			53	6	269
Ardahan				3					3
Artvin	2			4					6
Ağrı				1					1
Bartın	19	1		14			2	1	37
Bayburt	6								6
Bingöl				5					5
Bitlis				5					5
Bolu	17	1		61			8	8	95
Çankırı	7	2		11			3	1	24
Çorum	16	2	1	23			6	1	49
Düzce	24	1		47			13	7	92
Erzincan	5	1		20			3		29

3.1 Grup başkanlıkları ve bağlı illere göre iş sağlığı ve güvenliği teftişleri, 2017 (devam)

Occupational health and safety inspections by group presidencies and affiliated provinces, 2017 (continued)

Grup Başkanlıkları Group Presidencies	Programlı teftiş Scheduled inspections	Programdışı teftiş Unscheduled inspection							Toplam teftiş Total inspections
		İş kazası Occupational injuries	Meslek hastalığı Occupational diseases	Talebe ilişkin inceleme Made on demand	Çalışma yasağı Employment restrictions	Güvenlik Raporu Safety Report	İşin Durdurulmasının Kaldırılması Talebi Demand about Abolition of Cessation of Work	Diğer (*) Other	
Erzurum	13	4		18			5	2	42
Eskişehir	59	9		41			4	1	114
Giresun	11	1		12			2	1	27
Gümüşhane	5			3				2	10
Hakkari									
İğdir				2				1	3
Karabük	13			17			3		33
Karaman	10	5		21			8	6	50
Kars		1		2				1	4
Kastamonu	27	3		11			10	1	52
Kayseri	77	5	3	121			10	4	220
Kırıkkale	9			21			1	2	33
Kırşehir	9	2		9			3		23
Kocaeli	307	7	1	99			6	11	431
Konya	63	1		82			26	38	210
Muş				4					4
Nevşehir	13			6					19
Ordu	8	3		10				1	22
Rize	16			7			1		24
Sakarya	58	6	1	82			4	2	153
Samsun	30	3		80			45	10	168
Siirt				2					2
Sinop	14			4			1		19
Sivas	33	2		41			11	1	88
Şirnak									
Tokat	30			7			3	1	41
Trabzon	27	6		33			5	8	79
Tunceli				2					2
Van				3					3
Yozgat	23	1		20			12		56
Zonguldak	34	2		24			9	1	70
Toplam / Total	1.864	151	7	1.448			380	225	4.075

3.1 Grup başkanlıkları ve bağlı illere göre iş sağlığı ve güvenliği teftişleri, 2017 (devam)

Occupational health and safety inspections by group presidencies and affiliated provinces, 2017 (continued)

Grup Başkanlıkları Group Presidencies	Programlı teftiş Scheduled inspections	Programdışı teftiş Unscheduled inspection							Toplam teftiş Total inspections
		İş kazası Occupational injuries	Meslek hastalığı Occupational diseases	Talebe ilişkin inceleme Made on demand	Çalışma yasağı Employment restrictions	Güvenlik Raporu Safety Report	İşin Durdurulmasının Kaldırılması Talebi Demand about Abolition of Cessation of Work	Diğer (*) Other	
Bursa	504	9		178			34	4	729
Balıkesir	87	5		45			12	1	150
Bilecik	39	2		15					56
Çanakkale	41			23			8		72
Kütahya	64	3	8	57			12	1	145
Yalova	10	3		43			6	1	63
Toplam / Total	745	22	8	361			72	7	1.215
İstanbul	1.067	23	3	827			93	114	2.127
Edirne	40			33			6	2	81
Kırklareli	29	1		11			5	7	53
Tekirdağ	112	5		118			8	7	250
Toplam / Total	1.248	29	3	989			112	130	2.511
İzmir	502	4		274			63	116	959
Afyon	116			9			13	1	139
Aydın	79	1		63			27	20	190
Burdur	71			8			3	1	83
Denizli	132	2		82			10	1	227
Isparta	32			14			2	1	49
Manisa	175			67			27	21	290
Muğla	132	1		31			19	2	185
Uşak	33			12			10	1	56
Toplam / Total	1.272	8		560			174	164	2.178
Genel toplam General total	5.624	217	18	3.575			833	537	10.804

(*) Diğer : 6356 sayılı Kanun ile ilgili incelemeler ile Altışveren vb. konulara ilişkin incelemeleri kapsamaktadır.

(*) Other : It includes inspections related to Law No 6356 and inspections which are related to issues such as subcontractor etc.

3.2 Grup başkanlıkları ve bağlı iller tarafından yapılan iş sağlığı ve güvenliği teftişleri işçi sayısı, 2017
Occupational health and safety inspections by group presidencies and affiliated provinces, 2017

Grup Başkanlıkları Group Presidencies	İşçi sayıları Number of employees				Toplam işçi sayısı Total number of employees	Çırak Apprentice	Stajyer Intern
	Erkek Male	Kadın Female	Genç Young	Çocuk Child			
Adana	10.979	1.968			12.947		52
Adıyaman	29	5			34	21	
Batman	446	34			480		
Diyarbakır	791	627			1.418		2
Elazığ	2.610	566			3.176		
Gaziantep	15.496	1.657			17.153		19
Hatay	11.957	327	2		12.286		192
K.Maraş	5.272	264			5.536		2
Kilis	53	3			56		
Malatya	2.438	974			3.412		5
Mardin	49	2			51		
Mersin	6.618	1.861			8.479		38
Niğde	1.539	96					2
Osmaniye	1.985	17			2.002		
Ş.Urfa	2.051	156			2.207		
Toplam / Total	62.313	8.557	2		70.872	21	312
Ankara	57.954	10.651	9		68.614	44	196
Aksaray	1.965	790			2.755	14	11
Amasya	1.919	702			2.621	3	2
Antalya	13.967	5.030			18.997	2	243
Ardahan	47				47		
Artvin	1.009	28			1.037		
Ağrı	3	1			4		
Bartın	4.833	537			5.370	46	17
Bayburt	242	6			248		
Bingöl	548	7			555		
Bitlis	118	10			128		
Bolu	4.073	1.073			5.146		10
Çankırı	2.299	130			2.429		8
Çorum	3.387	396			3.783		9
Düzce	6.981	2.067			9.048		29
Erzincan	3.586	443			4.029		5

3.2 Grup başkanlıkları ve bağlı iller tarafından yapılan iş sağlığı ve güvenliği teftişleri işçi sayısı, 2017 (devam)
Occupational health and safety inspections by group presidencies and affiliated provinces, 2017 (continued)

Grup Başkanlıkları Group Presidencies	İşçi sayıları Number of employees				Toplam işçi sayısı Total number of employees	Çırak Apprentice	Stajyer İntern
	Erkek Male	Kadın Female	Genç Young	Çocuk Child			
Erzurum	4.635	1.508			6.143		
Eskişehir	14.965	4.139			19.104	8	118
Giresun	1.072	22			1.094	4	10
Gümüşhane	1.658	13			1.671		2
Hakkari							
İğdır	522	45			567		
Karabük	5.388	201			5.589		89
Karaman	3.655	2.211			5.866		
Kars	2.007	56			2.063		
Kastamonu	1.171	64			1.235		11
Kayseri	18.144	2.338			20.482	8	86
Kırıkkale	4.678	960			5.638	2	21
Kırşehir	1.332	54			1.386		16
Kocaeli	51.743	10.840			62.583	11	209
Konya	14.412	1.916			16.328	121	210
Muş	53				53		
Nevşehir	377	50			427		1
Ordu	768	403			1.171		
Rize	1.194	37			1.231		
Sakarya	32.509	9.249	1		41.759		396
Samsun	4.603	291			4.894		6
Sinop	1.015	354			1.369	3	
Sivas	5.072	992			6.064		1
Siirt	118	3			121		
Şırnak							
Tokat	2.599	779			3.378		
Trabzon	2.634	841			3.475		
Tunceli	248	7			255		4
Van	13				13		1
Yozgat	2.809	743			3.552		
Zonguldak	26.949	842			27.791		414
Toplam / Total	309.274	60.829	10		370.113	266	2.125

3.2 Grup başkanlıkları ve bağlı illere göre iş sağlığı ve güvenliği teftişleri işçi sayısı, 2017 (devam)
Occupational health and safety inspections by group presidencies and affiliated provinces, 2017 (continued)

Grup Başkanlıkları Group Presidencies	İşçi sayıları Number of employees				Toplam işçi sayısı Total number of employees	Çırak Apprentice	Stajyer İntern
	Erkek Male	Kadın Female	Genç Young	Çocuk Child			
Bursa	78.967	14.945	3		93.915	36	804
Balıkesir	6.383	2.514			8.897	2	43
Bilecik	5.254	1.213			6.467		9
Çanakkale	4.748	774			5.522		32
Kütahya	25.775	3.864			29.639	31	113
Yalova	4.096	1.993			6.089		55
Toplam / Total	125.223	25.303	3		150.529	69	1.056
İstanbul	127.941	33.835	58		161.834	29	938
Edirne	3.880	3.226	4		7.110		5
Kırklareli	6.693	718	4		7.415		68
Tekirdağ	25.823	6.783	6		32.612	100	275
Toplam / Total	164.337	44.562	72		208.971	129	1.286
İzmir	50.298	16.255	15		66.568	155	284
Afyon	5.227	268			5.495		16
Aydın	6.298	1.566			7.864	109	25
Burdur	1.868	340	6		2.214		
Denizli	6.564	4.543	13		11.120		153
Isparta	1.686	101			1.787		1
Manisa	27.695	4.699			32.394	2	35
Muğla	5.842	580			6.422	1	
Uşak	4.036	1.233	1		5.270		10
Toplam / Total	109.514	29.585	35		139.134	267	524
Genel toplam General total	770.661	168.836	122		939.619	752	5.303

(*) Diğer : 6356 sayılı Kanun ile ilgili incelemeler ile Altışveren vb. konulara ilişkin incelemeleri kapsamaktadır. (*) Other : It includes inspections related to Law No 6356 and inspections which are related to issues such as subcontractor etc.

(**) Ortak teftişler sonucunda ulaşılan işçi sayıları da bu tabloda yer almaktadır. (**) The amount of workers reached as a result of joint inspections is also included in this schedule.

3.3 İŖkollarına gre iŖ saėlıėı ve gvenliėi teftiŖleri, 2017
Occupational health and safety inspections by economic activity, 2017

İŖkolu no. Number of ec. act.	İŖkolu Economic activity	Programlı teftiŖ Scheduled inspections	Programdışı teftiŖ Unscheduled inspection							Toplam teftiŖ sayısı Total number of inspections
			İŖ kazası Occupational injuries	Meslek hastalıėı Occupational diseases	Talebe iliŖkin inceleme Made on demand	ÇalıŖma yasaėı Employment restrictions	Gvenlik Raporu Safety Report	İŖin Durdurulmasının Kaldırılması Talebi Demand about Abolition of Cessation of Work	Diėer (*) Other	
1	Avcılık, Balıkçılık, Tarım ve Ormancılık Hunting and fisheries, agriculture and forestry	0	3	0	43				0	46
2	Gıda Sanayii Food industry	258	9	0	183			2	70	522
3	Madencilik ve TaŖ Ocakları Mining and stone quarries	1.318	13	0	171			50	15	1.567
4	Petrol, Kimya, Lastik, Plastik ve İlaç Petroleum, chemicals, rubber, plastics and medicine	572	12	2	191			3	41	821
5	Dokuma, Hazır Giyim ve Deri Textile, ready-made clothing and leather	316	6	2	360			8	106	798
6	Aėaç ve Kaėıt Wood and paper	49	6	0	132			3	11	201
7	İletiŖim Communication	0	1	0	12				3	16
8	Basın, Yayın ve Gazetecilik Printed and published materials and journalism	0	0	0	23				2	25
9	Banka, Finans ve Sigorta Banking, finance and insurance	0	0	0	7				0	7
10	Ticaret, Bro, Eėitim ve Gzel Sanatlar Commerce, office, education and fine arts	0	17	0	298			1	20	336

3.3 İşkollarına göre iş sağlığı ve güvenliği teftişleri, 2017 (devam)
Occupational health and safety inspections by economic activity, 2017 (continued)

İşkolu no. Number of ec. act.	İşkolu Economic activity	Programlı teftiş Scheduled inspections	Programdışı teftiş Unscheduled inspection							Toplam teftiş sayısı Total number of inspections
			İş kazası Occupational injuries	Meslek hastalığı Occupational diseases	Talebe ilişkin inceleme Made on demand	Çalışma yasağı Employment restrictions	Güvenlik Raporu Safety Report	İşin Durdurulmasının Kaldırılması Talebi Demand about Abolition of Cessation of Work	Diğer (*) Other	
11	Çimento, Toprak ve Cam Cement, clay and glass	227	10	6	107			1	10	361
12	Metal Metal	752	51	6	732			8	126	1.675
13	İnşaat Construction	2.132	65	0	892			757	103	3.949
14	Enerji Energy	0	1	0	51				3	55
15	Taşımacılık Transport	0	5	1	68				6	80
16	Gemi Yapımı ve Deniz Taşımacılığı, Ardıye ve Antrepoculuk Shipbuilding and maritime transportation, warehouse and storage	0	2	0	53				5	60
17	Sağlık ve Sosyal Hizmetler Health and social services	0	4	1	57				2	64
18	Konaklama ve Eğlence İşleri Accommodation and entertainment	0	8	0	88				6	102
19	Savunma ve Güvenlik Defence and security	0	1	0	28				1	30
20	Genel İşler General affairs	0	3	0	79				7	89
Genel toplam General total		5.624	217	18	3.575	0	0	833	537	10.804

(*) Sendikalar ve Toplu İş Sözleşmesi Kanunu (Law on Trade Unions and Collective Bargaining Agreements)

3.4 İşkollarına göre iş sağlığı ve güvenliği teftişleri işçi sayıları, 2016
Occupational health and safety inspections by economic activity, 2016

İşkolu no. Number of ec. act.	İşkolu Economic activity	İşçi sayıları Number of employees				Toplam işçi sayısı Total number of employees	Çırak Apprentice	Stajyer İntern
		Erkek Male	Kadın Female	Genç Young	Çocuk Child			
1	Avcılık, Balıkçılık, Tarım ve Ormancılık <i>Hunting and fisheries, agriculture and forestry</i>	2.747	1.133			3.880		10
2	Gıda Sanayii <i>Food industry</i>	34.464	15.890			50.354	9	219
3	Madencilik ve Taş Ocakları <i>Mining and stone quarries</i>	88.848	4.334	3		93.185		197
4	Petrol, Kimya, Lastik, Plastik ve İlaç <i>Petroleum, chemicals, rubber, plastics and medicine</i>	51.893	13.348	10		65.251	52	355
5	Dokuma, Hazır Giyim ve Deri <i>Textile, ready-made clothing and leather</i>	44.698	30.557	37		75.292	120	195
6	Ağaç ve Kağıt <i>Wood and paper</i>	18.179	2.376	1		20.556	2	138
7	İletişim <i>Communication</i>	1.416	365			1.781		
8	Basın, Yayın ve Gazetecilik <i>Printed and published materials and journalism</i>	1.170	417	5		1.592	2	18
9	Banka, Finans ve Sigorta <i>Banking, finance and insurance</i>	3.845	4.653			8.498		129
10	Ticaret, Büro, Eğitim ve Güzel Sanatlar <i>Commerce, office, education and fine arts</i>	21.425	20.175	31		41.631		196

3.4 İşkollarına göre iş sağlığı ve güvenliği teftişleri işçi sayıları, 2016 (devam)
Occupational health and safety inspections by economic activity, 2016 (continued)

İşkolu no. Number of ec. act.	İşkolu Economic activity	İşçi sayıları Number of employees				Toplam işçi sayısı Total number of employees	Çıрак Apprentice	Stajyer Intern
		Erkek Male	Kadın Female	Genç Young	Çocuk Child			
11	Çimento, Toprak ve Cam <i>Cement, clay and glass</i>	44.418	5.765	18		50.201	104	127
12	Metal <i>Metal</i>	239.225	40.566	12		279.803	420	2.952
13	İnşaat <i>Construction</i>	152.466	5.414	4		157.884	10	63
14	Enerji <i>Energy</i>	8.739	868			9.607	31	21
15	Taşımacılık <i>Transport</i>	18.270	3.642			21.912		110
16	Gemi Yapımı ve Deniz Taşımacılığı, Ardiye ve Antrepoculuk <i>Shipbuilding and maritime transportation, warehouse and storage</i>	6.514	849			7.363	1	7
17	Sağlık ve Sosyal Hizmetler <i>Health and social services</i>	8.122	11.596			19.718	1	329
18	Konaklama ve Eğlence İşleri <i>Accommodation and entertainment</i>	7.816	3.791	1		11.608		237
19	Savunma ve Güvenlik <i>Defence and security</i>	8.005	1.257			9.262		
20	Genel İşler <i>General affairs</i>	8.401	1.840			10.241		
Genel toplam <i>General total</i>		770.661	168.836	122		939.619	752	5.303

(*) Sendikalar ve Toplu İş Sözleşmesi Kanunu. (*) Law on Trade Unions and Collective Bargaining Agreements.

(**) Ortak teftişler sonucunda ulaşılan işçi sayıları da bu tabloda yer almaktadır. (**) The amount of workers reached as a result of joint inspections is also included in this schedule.

3.5 Grup başkanlıkları ve bağlı illere göre işin yürütümü teftişleri, 2017
Administrative inspections by group presidencies and affiliated provinces, 2017

Grup Başkanlıkları Group Presidencies	Programlı teftiş Scheduled inspections	Programdışı teftiş Unscheduled inspection								Toplam teftiş sayısı Total number of inspections
		Şahsi inceleme Personal reviews	Yabancı çalışma izni Work permits of non-residents	Toplu işten çıkarma Massive layoffs	Altışveren Sub-employer	İşkolu incelemesi Branch reviews	Zorunlu istihdam Mandatory employment	Kısa çalışma Short-term employment	Diğer inceleme Other reviews	
Adana	12	114	1	2		1			42	172
Adıyaman	2	14							14	30
Batman		2		1					5	8
Diyarbakır	79	13							14	106
Elazığ		7	1						21	29
Gaziantep	8	130	4	14		1			66	223
Hatay		47	12						16	75
K.Maraş		36							16	52
Kilis	4	7							1	12
Malatya	4	46							17	67
Mardin		5		1					11	17
Mersin	1	58	1			2			34	96
Niğde		18							6	24
Osmaniye		34							3	37
Ş.Urfa	3	38								41
Toplam / Total	113	569	19	18		4			266	989
Ankara	158	209	7	15	4	3			59	455
Aksaray		39	1		1				5	46
Amasya		6							3	9
Antalya	11	258	27	6	1	1			72	376
Ardahan									4	4
Artvin									4	4
Ağrı		18							7	25
Bartın										
Bayburt										
Bingöl		1							1	2
Bitlis										
Bolu		48							1	49
Çankırı		9		1	1				15	26
Çorum	3	52	1	2					11	69
Düzce		33		1		1			25	60
Erzincan	1	2	1	2					10	16

3.5 Grup başkanlıkları ve bağlı illere göre işin yürütümü teftişleri, 2017 (devam)

Administrative inspections by group presidencies and affiliated provinces, 2017 (continued)

Grup Başkanlıkları Group Presidencies	Programlı teftiş Scheduled inspections	Programdışı teftiş Unscheduled inspection								Toplam teftiş sayısı Total number of inspections
		Şahsi inceleme Personal reviews	Yabancı çalışma izni Work permits of non-residents	Toplu işten çıkarma Massive layoffs	Altışveren Sub-employer	İşkolu incelemesi Branch reviews	Zorunlu istihdam Mandatory employment	Kısa çalışma Short-term employment	Diğer inceleme Other reviews	
Erzurum	10	11		1	1	1			11	35
Eskişehir	4	34				1			6	45
Giresun		23							13	36
Gümüşhane	1	6								7
Hakkari		1								1
Iğdır		6							1	7
Karabük		8							15	23
Karaman		35			1				3	39
Kars		9							8	17
Kastamonu		14	1	1	1				8	25
Kayseri	9	165	1		2	1			30	208
Kırıkkale	9	9	1	2					2	23
Kırşehir		10								10
Kocaeli	1	78	2		2	4			36	123
Konya	71	142	3		1	3			30	250
Muş		4								4
Nevşehir		8								8
Ordu		42							10	52
Rize	3	9			1					13
Sakarya		65	1	3					37	106
Samsun	10	132		1	1	1			33	178
Sinop		4							10	14
Sivas	1	44		1	1		1		24	72
Siirt									1	1
Şırnak										
Tokat	4	6							4	14
Trabzon	11	57		1	1				16	86
Tunceli										
Van		5				1			5	11
Yozgat	21	31							4	56
Zonguldak	6	43		2	1	1			25	78
Toplam / Total	334	1.676	46	39	20	18	1	549	2.683	

3.5 Grup başkanlıkları ve bağlı illere göre işin yürütümü teftişleri, 2017 (devam)

Administrative inspections by group presidencies and affiliated provinces, 2017 (continued)

Grup Başkanlıkları Group Presidencies	Programlı teftiş Scheduled inspections	Programdışı teftiş Unscheduled inspection								Toplam teftiş sayısı Total number of inspections
		Şahsi inceleme Personal reviews	Yabancı çalışma izni Work permits of non-residents	Toplu işten çıkarma Massive layoffs	Altışveren Sub-employer	İşkolu inceleme Branch reviews	Zorunlu istihdam Mandatory employment	Kısa çalışma Short-term employment	Diğer inceleme Other reviews	
Bursa	20	258	8	59	2	7			67	421
Balıkesir		151	1	9		2			13	176
Bilecik		15							4	19
Çanakkale		32	7	3		1			9	52
Kütahya		46		5					30	81
Yalova		18							7	25
Toplam / Total	20	520	16	76	2	10			130	774
İstanbul	376	1.088	60	93	2	8	1		320	1.948
Edirne		33		5					11	49
Kırklareli	6	15		1					7	29
Tekirdağ	8	124	2		1	3			49	187
Toplam / Total	390	1.260	62	99	3	11	1		387	2.213
İzmir	61	241	23			7			255	587
Afyon		18				1			21	40
Aydın	5	95	1						92	193
Burdur		8							7	15
Denizli		43	3						91	137
Isparta		18	1	2					47	68
Manisa		64	1	14		1			117	197
Muğla		49	7	1					36	93
Uşak		4							15	19
Toplam / Total	66	540	36	17	1	8			681	1.349
Genel toplam General total	923	4.565	179	249	26	51	2		2.013	8.008

(*) Sendikalar ve Toplu İş Sözleşmesi Kanunu. (*) Law on Trade Unions and Collective Bargaining Agreements.

3.6 Grup başkanlıkları ve bağlı illere göre işin yürütümü teftişleri işçi sayıları, 2017
Administrative inspections by group presidencies and affiliated provinces, 2017

Grup Başkanlıkları Group Presidencies	İşçi sayıları Number of employees				Toplam işçi sayısı Total number of employees	Çırak Apprentice
	Erkek Male	Kadın Female	Genç Young	Çocuk Child		
Adana	20.851	5.266	105		26.222	
Adıyaman	2.125	576			2.701	
Batman	85	17			102	
Diyarbakır	3.183	1.090			4.273	
Elazığ	3.782	1.965			5.747	
Gaziantep	25.455	3.651	8		29.114	
Hatay	5.914	1.008			6.922	6
K.Maraş	8.971	1.386			10.357	
Kilis	1.471	389			1.860	
Malatya	6.629	3.157			9.786	6
Mardin	1.270	234			1.504	
Mersin	4.872	1.627			6.499	
Niğde	1.579	272			1.851	
Osmaniye	3.880	588			4.468	
Ş.Urfa	5.509	789			6.298	
Toplam / Total	95.576	22.015	113		117.704	12
Ankara	40.342	15.183	1	321	55.847	
Aksaray	5.085	1.242	3		6.330	
Amasya	397	35			432	
Antalya	31.542	15.179	30		46.751	85
Ardahan	6	4			10	
Artvin	15	3			18	
Ağrı	1.983	498			2.481	
Bartın						
Bayburt						
Bingöl	64	7			71	
Bitlis						
Bolu	3.613	2.657			6.270	
Çankırı	2.377	341			2.718	
Çorum	4.030	2.037			6.067	
Düzce	4.661	2.853			7.514	12
Erzincan	891	454			1.345	

3.6 Grup başkanlıkları ve bağlı illere göre işin yürütümü teftişleri işçi sayıları, 2017 (devam)
Administrative inspections by group presidencies and affiliated provinces, 2017 (continued)

Grup Başkanlıkları Group Presidencies	İşçi sayıları Number of employees				Toplam işçi sayısı Total number of employees	Çırak Apprentice
	Erkek Male	Kadın Female	Genç Young	Çocuk Child		
Erzurum	2.294	1.160			3.454	
Eskişehir	9.497	1.921			11.418	32
Giresun	1.277	790			2.067	
Gümüşhane	559	12			571	
Hakkari	17				17	
İğdir	24	15			39	
Karabük	1.145	661			1.806	41
Karaman	4.819	4.736			9.555	
Kars	352	164			516	
Kastamonu	1.410	347			1.757	
Kayseri	17.625	3.694	1		21.320	
Kırıkkale	1.011	24			1.035	
Kırşehir	11	53			64	
Kocaeli	11.838	4.235			16.073	4
Konya	12.633	2.408	1		15.042	35
Muş	78	9			87	
Nevşehir	314	58			372	
Ordu	3.834	2.850			6.684	
Rize	10.014	1.866			11.880	
Sakarya	15.741	6.587	2		22.330	2
Samsun	10.628	7.731	1		18.360	9
Sinop	387	352			739	2
Sivas	6.153	1.254			7.407	
Siirt	62				62	
Şırnak						
Tokat	558	157			715	
Trabzon	2.636	1.367	2		4.005	
Tunceli						
Van	1.063	217			1.280	
Yozgat	1.859	380			2.239	
Zonguldak	19.097	2.295		2	21.394	
Toplam / Total	231.942	85.836	41	323	318.142	222

3.6 Grup başkanlıkları ve bağlı illere göre işin yürütümü teftişleri işçi sayıları, 2017 (devam)
Administrative inspections by group presidencies and affiliated provinces, 2017 (continued)

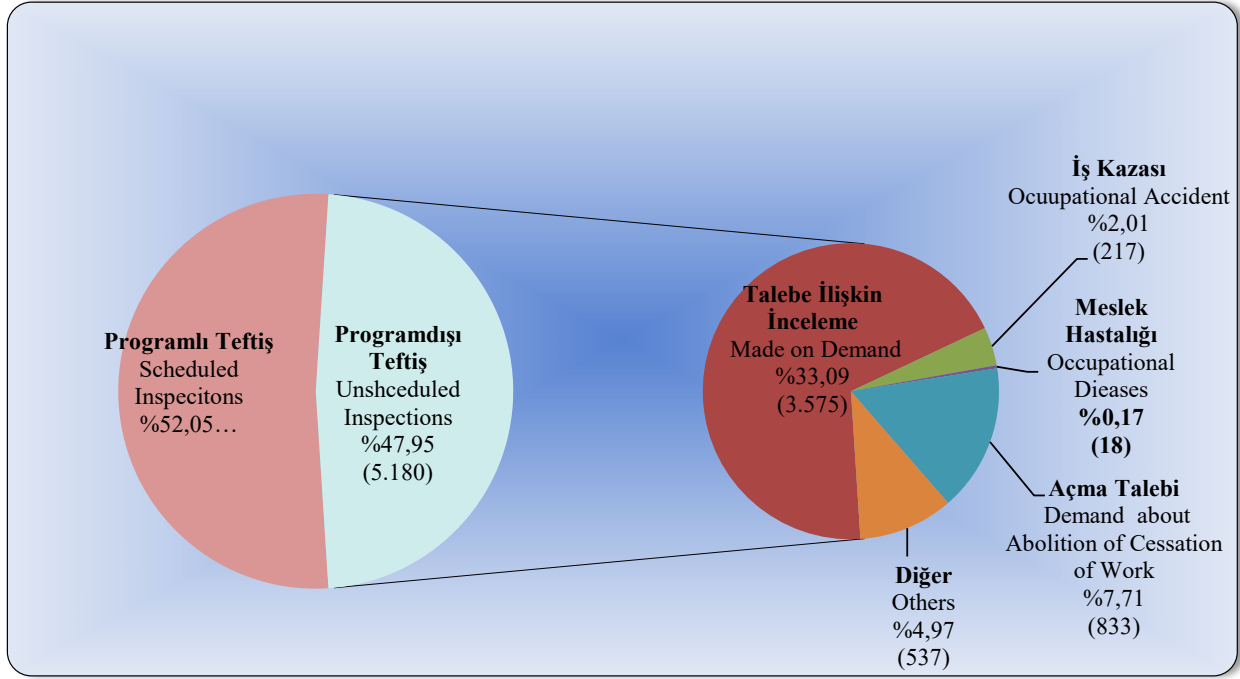
Grup Başkanlıkları Group Presidencies	İşçi sayıları Number of employees				Toplam işçi sayısı Total number of employees	Çırak Apprentice
	Erkek Male	Kadın Female	Genç Young	Çocuk Child		
Bursa	46.835	21.913	77		68.825	25
Balıkesir	8.601	3.080			11.681	
Bilecik	4.933	1.259			6.192	
Çanakkale	1.811	737			2.548	
Kütahya	8.190	2.585			10.775	
Yalova	1.201	256	1		1.458	
Toplam / Total	71.571	29.830	78		101.479	25
İstanbul	204.473	88.906	775	4	294.158	59
Edirne	3.521	7.675			11.196	
Kırklareli	2.976	869			3.845	
Tekirdağ	22.899	9.855		9	32.763	47
Toplam / Total	233.869	107.305	775	13	341.962	106
İzmir	51.252	19.727	2		70.981	102
Afyon	1.380	413			1.793	
Aydın	7.915	3.775	139		11.829	15
Burdur	428	230			658	
Denizli	7.437	4.079	1		11.517	92
İsparta	4.344	1.947			6.291	1
Manisa	35.750	8.567			44.317	19
Muğla	3.504	1.132	1	1	4.638	1
Uşak	1.993	1.103			3.096	
Toplam / Total	114.003	40.973	143	1	155.120	230
Genel toplam General total	746.961	285.959	1.150	337	1.034.407	595

(*) Sendikalar ve Toplu İş Sözleşmesi Kanunu. (*) Law on Trade Unions and Collective Bargaining Agreements.

(**) Ortak teftişler sonucunda ulaşılan işçi sayıları da bu tabloda yer almaktadır.

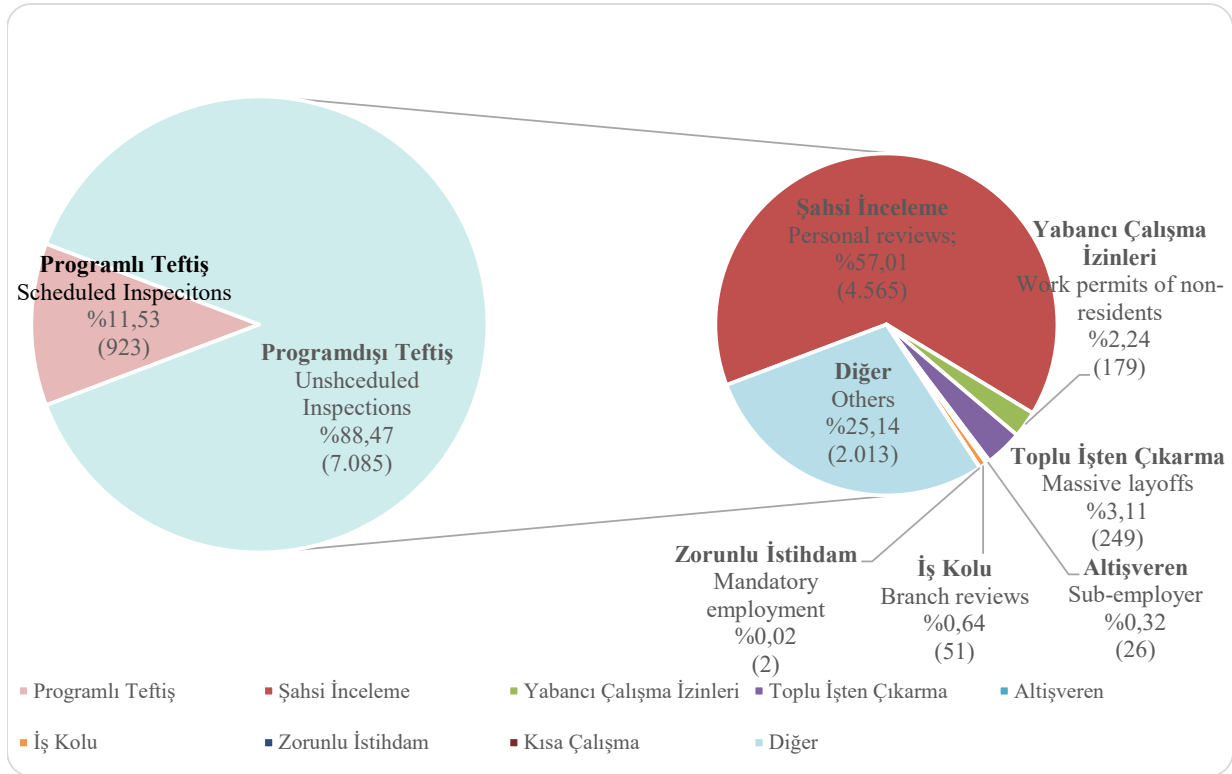
Grafik 3.1 İş sağlığı ve güvenliği teftişleri, 2017

Graph 3.1 Occupational health and safety inspections, 2017



Grafik 3.2 İşin yürütümü teftişleri, 2017

Graph 3.2 Administrative Inspections, 2017



3.7 İşkollarına göre işin yürütümü teftişleri, 2017
Administrative inspections by economic activity,2017

İşkolu no. Number of ec. act.	İşkolu Economic Activity	Programlı teftiş Scheduled Inspections	Programdışı teftiş Unscheduled inspection							Toplam teftiş sayısı Total number of inspections	
			Şahsi inceleme Personal reviews	Yabancı çalışma izni Work permits of non-residents	Toplu işten çıkarma Massive layoffs	Altişveren Sub-employer	İşkolu incelemesi Branch reviews	Zorunlu istihdam Mandatory employment	Kısa çalışma Short-term employment		Diğer inceleme Other reviews
1	Avcılık, Balıkçılık, Tarım ve Ormancılık Hunting and fisheries, agriculture and forestry		42	4						27	73
2	Gıda Sanayii Food industry		225	10	17	2	6			120	380
3	Madencilik ve Taş Ocakları Mining and stone quarries		124	2	14	3	3			59	205
4	Petrol, Kimya, Lastik, Plastik ve İlaç Petroleum, chemicals, rubber, plastics and medicine		274	5	8	2	2			86	377
5	Dokuma, Hazır Giyim ve Deri Textile, ready-made clothing and leather		349	43	24	2	2			173	593
6	Ağaç ve Kağıt Wood and paper		97	2	3		1			53	156
7	İletişim Communication		26	3	2	1				11	43
8	Basın, Yayın ve Gazetecilik Printed and published materials and journalism		35		2					9	46
9	Banka, Finans ve Sigorta Banking, finance and insurance		34	2	5	1				14	56
10	Ticaret, Büro, Eğitim ve Güzel Sanatlar Commerce, office, education and fine arts	169	909	55	44	3	6	2		401	1.589

3.7 İşkollarına göre işin yürütümü teftişleri, 2017 (devam)
Administrative inspections by economic activity, 2017 (continued)

İşkolu no. Number of ec. act.	İşkolu Economic Activity	Programlı teftiş Scheduled inspections	Programdışı teftiş Unscheduled inspection							Toplam teftiş sayısı Total number of inspections		
			Şahsi inceleme Personal reviews	Yabancı çalışma izni Work permits of non-residents	Toplu işten çıkarma Massive layoffs	Altışveren Sub-employer	İşkolu incelemesi Branch reviews	Zorunlu istihdam Mandatory employment	Kısa çalışma Short-term employment		Diğer inceleme Other reviews	
11	Çimento, Toprak ve Cam Cement, clay and glass		101		4			3			54	162
12	Metal Metal		409	7	28	2		9			162	617
13	İnşaat Construction		249	3	38	2		2			119	413
14	Enerji Energy		75	1	5	1		1			29	112
15	Taşımacılık Transport		263	2	7						106	378
16	Gemi Yapımı ve Deniz Taşımacılığı, Ardiye ve Antrepoculuk Shipbuilding and maritime transportation, warehouse and storage		101	1	1	1		6			33	143
17	Sağlık ve Sosyal Hizmetler Health and social services		202	6	5	2					104	319
18	Konaklama ve Eğlence İşleri Accommodation and entertainment		415	23	16	1		4			191	650
19	Savunma ve Güvenlik Defence and security	754	244		13						92	1.103
20	Genel İşler General affairs		391	10	13	3		6			170	593
Genel toplam General total		923	4.565	179	249	26		51	2		2.013	8.008

(*) Sendikalar ve Toplu İş Sözleşmesi Kanunu. (*) Law on Trade Unions and Collective Bargaining Agreements.

İş Teftişleri*Labour Inspections*

İşin Yürütümü Yönünden yapılan teftişler <i>Inspections Carried Out in Terms of Business Execution</i>	
TEFTİŞ TÜRÜ	TEFTİŞ SAYISI
Programlı teftiş <i>Scheduled inspections (*)</i>	923
Programdışı teftiş <i>Unscheduled inspection</i>	<u>7.085</u>
Şahsi inceleme <i>Personal reviews</i>	4.565
Diğer inceleme <i>Other reviews</i>	2.013
4817 Yabancı çalışma izni <i>Work permits of non-residents</i>	179
Toplu işten çıkarma <i>Massive layoffs</i>	249
Zorunlu istihdam <i>Mandatory employment</i>	2
Altişveren <i>Sub-employer</i>	26
İşkolu incelemesi <i>Branch reviews</i>	51
Genel toplam <i>General total</i>	<u>8.008</u>

İş Sağlığı ve Güvenliği Yönünden yapılan teftişler <i>Inspections Carried Out in Terms of Occupational Health and Safety</i>	
TEFTİŞ TÜRÜ	TEFTİŞ SAYISI
Programlı teftiş <i>Scheduled inspections</i>	<u>5.624</u>
Programdışı teftiş <i>Unscheduled inspection</i>	<u>5.180</u>
İş kazası <i>Occupational injuries</i>	217
Meslek hastalığı <i>Occupational diseases</i>	18
Güvenlik Raporu <i>Safety Report</i>	
Talebe ilişkin inceleme <i>Made on demand</i>	3.575
Tarama Teftişi <i>Scanning Inspection</i>	16
Diğer inceleme <i>Other reviews</i>	521
İşyeri Açma Talepleri <i>Requests To Start Up A Business</i>	<u>833</u>
İşyeri Durdurmanın Devamı <i>Maintenance of Closing the Workplace</i>	193
İşyeri Durdurmanın Kaldırılması <i>Cancellation of Closing the Workplace Down</i>	640
Genel toplam <i>General total</i>	<u>10.804</u>

İşin Yürütümü ve İş Sağlığı ve Güvenliği Yönünden Yapılan Ortak Teftişler
Common Inspections in Terms of Both Business Execution and Occupational Health

TEFTİŞ TÜRÜ	TEFTİŞ SAYISI
Programlı teftiş <i>Scheduled inspections</i>	
Programdışı teftiş <i>Unscheduled inspection</i>	
Genel toplam <i>General total</i>	

Tüm Teftişlere İlişkin İstatistikler
Statistics Concerning to All Inspections

TEFTİŞ TÜRÜ	TEFTİŞ SAYISI
Programlı teftiş <i>Scheduled inspections</i>	
Programdışı teftiş <i>Unscheduled inspection</i>	
Genel toplam <i>General total</i>	

3.9 İşkollarına göre işin yürütümü teftişleri işçi sayıları, 2017
Administrative inspections by economic activity, 2017

İşkolu no. Number of ec. act.	İşkolu Economic Activity	İşçi sayıları Number of employees				Toplam işçi sayısı Total number of employees	Çırak Apprentice
		Erkek Male	Kadın Female	Genç Young	Çocuk Child		
1	Avcılık, Balıkçılık, Tarım ve Ormancılık <i>Hunting and fisheries, agriculture and forestry</i>	4.065	1.772			5.837	
2	Gıda Sanayii <i>Food industry</i>	44.305	20.457	9	10	64.781	110
3	Madencilik ve Taş Ocakları <i>Mining and stone quarries</i>	35.120	1.304		2	36.426	3
4	Petrol, Kimya, Lastik, Plastik ve İlaç <i>Petroleum, chemicals, rubber, plastics and medicine</i>	29.754	6.419	3		36.176	12
5	Dokuma, Hazır Giyim ve Deri <i>Textile, ready-made clothing and leather</i>	74.678	49.251	18		123.947	72
6	Ağaç ve Kağıt <i>Wood and paper</i>	14.696	1.503			16.199	20
7	İletişim <i>Communication</i>	4.715	3.176			7.891	
8	Basın, Yayın ve Gazetecilik <i>Printed and published materials and journalism</i>	2.210	506			2.716	
9	Banka, Finans ve Sigorta <i>Banking, finance and insurance</i>	5.752	5.736			11.488	
10	Ticaret, Büro, Eğitim ve Güzel Sanatlar <i>Commerce, office, education and fine arts</i>	87.868	70.887	44	4	158.803	4

3.9 İşkollarına göre işin yürütümü teftişleri işçi sayıları, 2017 (devam)

Administrative inspections by economic activity, 2017 (continued)

İşkolu no. Number of ec. act.	İşkolu Economic Activity	İşçi sayıları Number of employees				Toplam işçi sayısı Total number of employees	Çırak Apprentice
		Erkek Male	Kadın Female	Genç Young	Çocuk Child		
11	Çimento, Toprak ve Cam <i>Cement, clay and glass</i>	20.000	2.978	1		22.979	8
12	Metal <i>Metal</i>	110.253	31.073	77		141.403	112
13	İnşaat <i>Construction</i>	48.849	2.556			51.405	3
14	Enerji <i>Energy</i>	15.627	1.670			17.297	
15	Taşımacılık <i>Transport</i>	51.179	9.431	1		60.611	46
16	Gemi Yapımı ve Deniz Taşımacılığı, Ardiye ve Antrepoculuk <i>Shipbuilding and maritime transportation, warehouse and storage</i>	11.156	1.572			12.728	
17	Sağlık ve Sosyal Hizmetler <i>Health and social services</i>	20.838	29.255	105	321	50.519	76
18	Konaklama ve Eğlence İşleri <i>Accommodation and entertainment</i>	38.735	16.255	208		55.198	124
19	Savunma ve Güvenlik <i>Defence and security</i>	54.902	7.527	684		63.113	
20	Genel İşler <i>General affairs</i>	72.259	22.631			94.890	5
Genel toplam <i>General total</i>		746.961	285.959	1.150	337	1.034.407	595

(*) Sendikalar ve Toplu İş Sözleşmesi Kanunu (*) Law on Trade Unions and Collective Bargaining Agreements.

(**) Ortak teftişler sonucunda ulaşılan işçi sayıları da bu tabloda yer almaktadır. (**) The amount of workers reached as a result of joint inspections is also included in this

3.10 Grup başkanlıkları ve bağlı illere göre incelenen iş kazaları, 2017
Investigation occupational injuries by group presidencies and affiliated provinces, 2017

Grup Başkanlıkları Group Presidencies	İş kazası sayısı Number of occupational injuries	Kaza sonucu Result of occupational injuries		
		Ölüm Death	Yaralanma Injured	Uzuv kaybı Loss of limb
Adana	3	4		
Adıyaman				
Batman				
Diyarbakır				
Elazığ				
Gaziantep				
Hatay				
K.Maraş	1	1		
Kilis				
Malatya				
Mardin				
Mersin	1	1		
Niğde				
Osmaniye	1	3		
Ş.Urfa	1	2		
Toplam / Total	7	11		
Ankara	63	10	38	16
Aksaray				
Amasya	4		3	1
Antalya	15	6	8	3
Ardahan				
Artvin				
Ağrı				
Bartın	1	1	1	
Bayburt				
Bingöl				
Bitlis				
Bolu	1		1	
Çankırı	2		3	1
Çorum	2		1	1
Düzce	1		1	
Erzincan	1		1	

3.10 Grup başkanlıkları ve bağlı illere göre incelenen iş kazaları, 2017 (devam)
Investigation occupational injuries by group presidencies and affiliated
provinces, 2017 (continued)

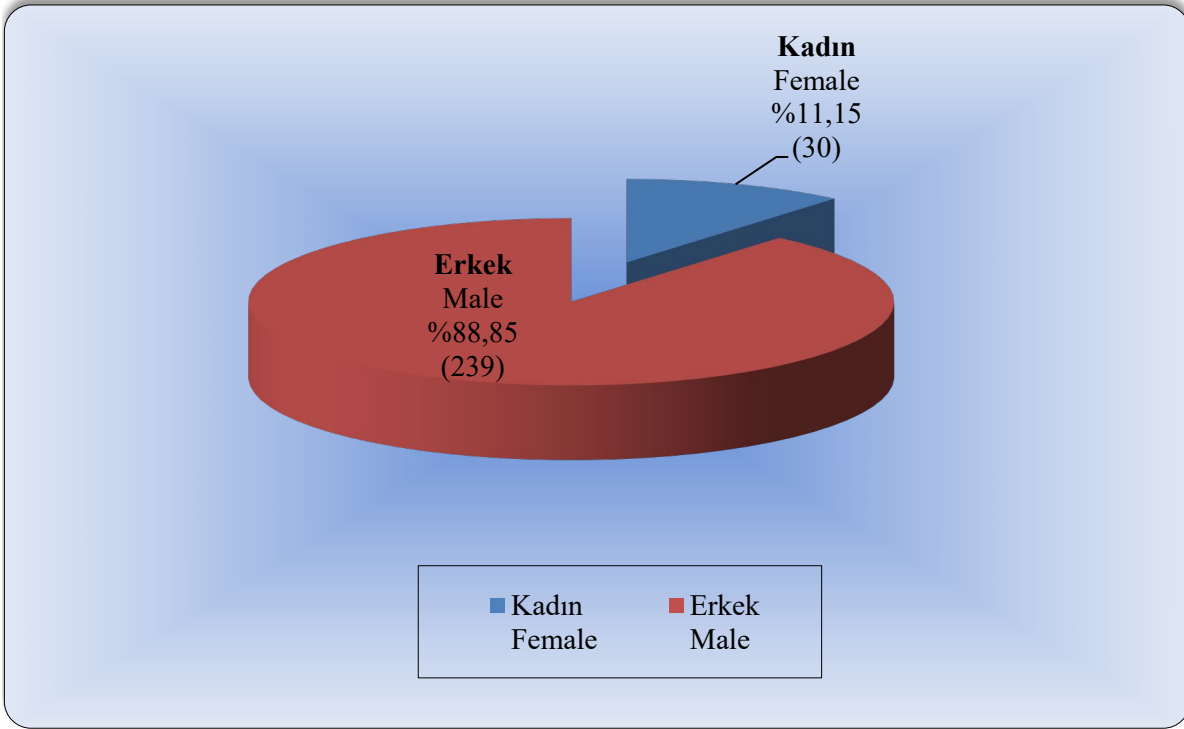
Grup Başkanlıkları Group Presidencies	İş kazası sayısı Number of occupational injuries	Kaza sonucu Result of occupational injuries		
		Ölüm Death	Yaralanma Injured	Uzuv kaybı Loss of limb
Erzurum	4	3	1	
Eskişehir	9	1	7	1
Gümüşhane				
Giresun	1		1	
Hakkari				
İğdır				
Karabük				
Karaman	5	2	2	1
Kars	1	1		
Kastamonu	3		3	
Kayseri	5	2	2	1
Kırıkkale				
Kırşehir	2	2		
Kocaeli	7	4	22	
Konya	1	1		
Muş				
Nevşehir				
Ordu	3	1	1	1
Rize				
Sakarya	6	2	4	
Samsun	3	2	1	
Siirt				
Sinop				
Sivas	2	1	1	
Şırnak				
Tokat				
Trabzon	6	2	5	
Tunceli				
Van				
Yozgat	1		1	
Zonguldak	2	2	1	
Toplam / Total	151	43	109	26

3.10 Grup başkanlıkları ve bağlı illere göre incelenen iş kazaları, 2017 (devam)
Investigation occupational injuries by group presidencies and affiliated
provinces, 2017 (continued)

Grup Başkanlıkları Group Presidencies	İş kazası sayısı Number of occupational injuries	Kaza sonucu Result of occupational injuries		
		Ölüm Death	Yaralanma Injured	Uzuv kaybı Loss of limb
Bursa	9	9	8	
Balıkesir	5		5	
Bilecik	2	1	1	
Çanakkale				
Kütahya	3	3	1	
Yalova	3	1	2	
Toplam / Total	22	14	17	
İstanbul	23	7	18	
Edirne				
Kırklareli	1		2	
Tekirdağ	5	5	3	
Toplam / Total	29	12	23	
İzmir	4	2	5	
Afyon				
Aydın	1	1		
Burdur				
Denizli	2		4	1
Isparta				
Manisa				
Muğla	1	1		
Uşak				
Toplam / Total	8	4	9	1
Genel toplam General total	217	84	158	27

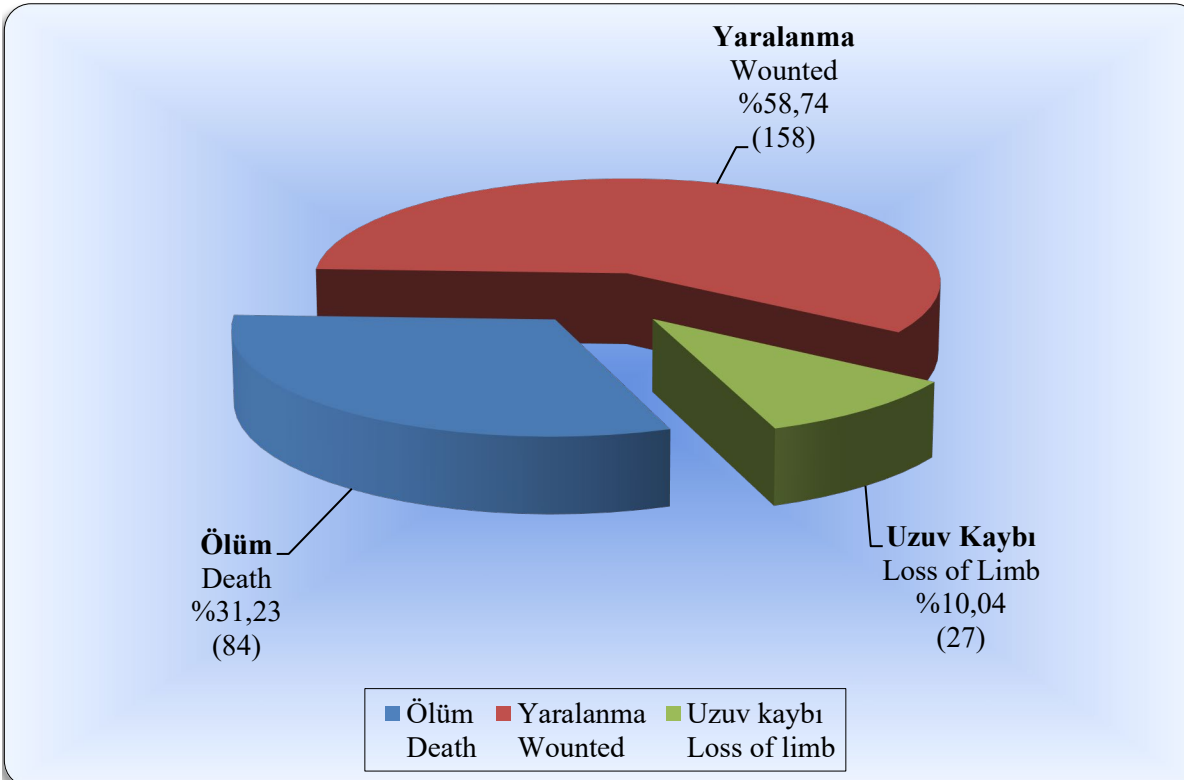
Grafik 3.3 Cinsiyete göre incelenen iş kazaları, 2017

Graph 3.3 Investigation occupational injuries by sex, 2017



Grafik 3.4 İncelenen iş kazalarının sonuçları, 2017

Graph 3.4 Result of investigation occupational injuries, 2017



3.11 İş kollarına göre incelenen iş kazaları, 2017

Investigation occupational injuries by economic activity, 2017

İşkolü no. Number of ec. act.	İşkolü Economic Activity	İş kazası sayısı Number of occupational injuries	Kaza geçiren işçi sayısı Number of worker who have occupational injuries				Kaza sonucu Result of occupational injuries		
			Yaş- Age		Cinsiyet-Sex		Ölüm Death	Yaralanma Injured	Uzuv kaybı Loss of limb
			-18	18 +	Kadın Female	Erkek Male			
1	Avcılık, Balıkçılık, Tarım ve Ormancılık Hunting and fisheries, agriculture and forestry	3		4	1	3	1	3	
2	Gıda Sanayii Food industry	9		9	4	5		7	2
3	Madencilik ve Taş Ocakları Mining and stone quarries	13		16		16	11	4	1
4	Petrol, Kimya, Lastik, Plastik ve İlaç Petroleum, chemicals, rubber, plastics and medicine	12		15	4	11	4	9	2
5	Dokuma, Hazır Giyim ve Deri Textile, ready-made clothing and leather	6	2	12	3	11	5	9	
6	Ağaç ve Kağıt Wood and paper	6	1	6	1	6	4	3	
7	İletişim Communication	1		1		1		1	
8	Basın, Yayın ve Gazetecilik Printed and published materials and journalism								
9	Banka, Finans ve Sigorta Banking, finance and insurance								
10	Ticaret, Büro, Eğitim ve Güzel Sanatlar Commerce, office, education and fine arts	17	1	17	2	16	1	15	2

3.11 İş kollarına göre incelenen iş kazaları, 2017 (devam)

Investigation occupational injuries by economic activity, 2017 (continued)

İşkolu no. Number of ec. act.	İşkolu Economic Activity	İş kazası sayısı Number of occupational injuries	Kaza geçiren işçi sayısı Number of worker who have occupational injuries				Kaza sonucu Result of occupational injuries		
			Yaş- Age		Cinsiyet-Sex		Ölüm Death	Yaralanma Injured	Uzuv kaybı Loss of limb
			-18	18 +	Kadın Female	Erkek Male			
11	Çimento, Toprak ve Cam Cement, clay and glass	10		11		11	3	7	1
12	Metal Metal	52		78	2	76	14	55	9
13	İnşaat Construction	64	6	63	7	62	34	27	8
14	Enerji Energy	1		1		1		1	
15	Taşımacılık Transport	5		5		5	3	2	
16	Gemi Yapımı ve Deniz Taşımacılığı, Ardiye ve Antrepoculuk Shipbuilding and maritime transportation, warehouse and storage	2		2		2	1	1	
17	Sağlık ve Sosyal Hizmetler Health and social services	4		7	3	4	1	6	
18	Konaklama ve Eğlence İşleri Accommodation and entertainment	8	2	6	3	5	1	5	2
19	Savunma ve Güvenlik Defence and security	1		1		1		1	
20	Genel İşler General affairs	3		3		3	1	2	
Toplam Total		217	12	257	30	239	84	158	27

3.12 İncelenen iş kazalarının oluş nedenleri, 2017 (devam)

Investigation occupational injuries by economic activity, 2017 (continued)

İşkolu no. Number of ec. act.	İşkolu Economic Activity	Kazanın oluş nedeni Type of accident (*)																Toplam Total			
		Taahhüt kazaları Transportation accidents	Kaza neticesi zehirlenmeler Accidental poisoning	Kişilerin düşmesi Falls of persons	Makine ve ekipman sebep olduğu kazalar Accident caused by machinery	Patlama sonucu çıkan kazalar Accident caused by explosion	Normal sınırlar dışındaki ısıya maruz kalmak veya temas etmek Exposure to or contact with extreme temperatures	Düşen cisimlerin carparı devirmesi Struck by falling objects	Bir veya birden fazla cismin sıkışması, ezmesi, batması, kesmesi Stepping on, striking against or struck by objects excluding falling objects	Elektrik akımından ileri gelen kazalar Exposure to or contact with electric current	Herhangi bir şekilde vücudun zorlanmasından ileri gelen incinmeler Injuries due to challenging of the body	Vücudun doğal boşluklarına yabancı bir cisim kaçması Contamination of the part of body with a foreign object	Hayvanların ısırması, hayvan darbeleri, zehirli hayvanların sokması Biting and kicking by animals, by poisonous insect	Tedaviye bağlı kazalar ve aşılama komplikasyonları Treatment accident and vaccination complications	Kazaların sonradan meydana çıkan aklbetleri Late appearance of a problem because of an earlier accident	Kaynak yaparken meydana gelen kazalar Accident while welding	Öldürme ve yaralama Murder and wound		Savaş, terör ve toplumsal olaylardan ileri gelen travmalar Trauma due to battle operation	Zararlı maddelerde veya radyasyonla temas etmek veya maruz kalmak Exposure to or contact with harmful substances or radiations	Diğer nedenler Other types of accident, not elsewhere classified
11	Çimento, Toprak ve Cam Cement, clay and glass			5	3				2												10
12	Metal Metal		1	6	13	2	3	7	17	1		1								1	52
13	İnşaat Construction	3		28	9	1		8	8	4		3								2	66
14	Enerji Energy			1																	1
15	Taahhüt Transport	1		1	2							1									5
16	Gemi Yapımı ve Deniz Taahhütçülüğü, Ardiye ve Antrepoculuk Shipbuilding and maritime transportation, warehouse and storage				1				1												2
17	Sağlık ve Sosyal Hizmetler Health and social services		1	1		1														1	4
18	Konaklama ve Eğlence İşleri Accommodation and entertainment			5	1				1											1	8
19	Savunma ve Güvenlik Defence and security																			1	1
20	Genel İşler General affairs			1				1												1	3
Toplam Total		8	4	61	42	8	5	21	46	7	1	6							1	9	219

(*): Kazaların oluş nedenleri ILO standartlarına göre düzenlenmiştir. Bazı kazaların birden fazla nedeni olabilmektedir.

(*) Type of accidents were arranged to ILO standards. Causes of accidents are edited in compliance with ILO standards. Some accidents may be caused by multiple reasons.

3.13 İlgili kanunlara göre önerilen idari para cezaları, 2017

Administrative fine by related laws, 2017

İl Province	6331 sayılı İş Sağlığı ve Güvenliği Kanunu 6331 Law on Occupational Health and Safety		4857 sayılı İş Kanunu 4857 Law on Labour						854 sayılı Deniz İş Kanunu 854 Law on Maritime Labour		4817 ve 6735 Sayılı Yabancıların Çalışma İzinleri Hakkında Kanunlar 4817 and 6735 Law on The Work Permits of Foreigners						TOPLAM Total	
	İşyeri Work places		İş sağlığı ve güvenliği Occupational health and safety		İşin yürütümü Administrative aspects		Toplam Total		İşyeri Work places		İşyeri Work places		Bağımsız çalışan yabancı uyruklu Independent foreign employee		Toplam Total		Sayı Number (**)	Ceza tutarı (TL) Amount of fine
	İşyeri Sayısı Number of workplace	Ceza tutarı (TL) Amount of fine	İşyeri Sayısı Number of workplace	Ceza tutarı (TL) Amount of fine	İşyeri Sayısı Number of workplace	Ceza tutarı (TL) Amount of fine	İşyeri Sayısı Number of workplace	Ceza tutarı (TL) Amount of fine	İşyeri Sayısı Number of workplace	Ceza tutarı (TL) Amount of fine	Sayı Number (*)	Ceza tutarı (TL) Amount of fine	Sayı Number	Ceza tutarı (TL) Amount of fine	Sayı Number	Ceza tutarı (TL) Amount of fine		
Adana	83	1.074.275			23	205.047	23	205.047	0	0	2	68.835	0	0	2	68.835	108	1.348.157
Adıyaman	1	21.088			3	29.194	3	29.194	0	0	0	0	0	0	0	0	4	50.282
Afyonkarahisar	44	332.946	0	0	9	105.526	9	105.526	0	0	1	8.720	1	2.491	2	11.211	55	449.683
Ağrı	1	3.902	0	0	0	0	0	0	0	0	0	0	0	0	0	0	1	3.902
Amasya	12	112.234	0	0	1	7.965	1	7.965	0	0	0	0	0	0	0	0	13	120.199
Ankara	339	4.680.935	3	44.106	61	2.884.934	64	2.929.040	0	0	8	131.459	1	4.983	9	136.442	412	7.746.417
Antalya	60	524.918	1	14.702	58	694.184	59	708.886	0	0	16	169.133	1	4.983	17	174.116	136	1.407.920
Artvin							0	0	0	0					0	0	0	0
Aydın	60	2.097.944	0	0	47	660.678	47	660.678	0	0					0	0	107	2.758.622
Balıkesir	53	516.626	2	29.404	40	233.711	42	263.115	0	0	1	400	0	0	1	400	96	780.141
Bilecik	22	259.983	0	0	2	5.644	2	5.644	0	0	1	17.440	0	0	1	17.440	25	283.067
Bingöl	2	4.520	0	0	0	0	0	0	0	0					0	0	2	4.520
Bitlis	3	29.279	0	0	0	0	0	0	0	0					0	0	3	29.279
Bolu	23	187.078	1	14.702	4	22.744	5	37.446	0	0					0	0	28	224.524
Burdur	23	203.123	0	0	1	3.238	1	3.238	0	0	1	42.000	0	0	1	42.000	25	248.361
Bursa	228	1.790.916	1	14.702	87	1.221.079	88	1.235.781			3	142.196	17	45.915	20	188.111	336	3.214.808
Çanakkale	19	287.939	1	1.619	7	30.262	8	31.881	3	140.182	4	76.522	1	3.536	5	80.058	32	399.878
Çankırı	8	162.804	0	0	3	264.794	3	264.794	0	0	0	0	0	0	0	0	11	427.598
Çorum	16	151.182	0	0	10	229.773	10	229.773	0	0	0	0	0	0	0	0	26	380.955
Denizli	74	876.173	2	16.321	20	239.372	22	255.693	0	0	0	0	0	0	0	0	96	1.131.866
Diyarbakır	3	30.410	0	0	5	37.848	5	37.848	0	0	0	0	0	0	0	0	8	68.258
Edirne	40	437.522	2	16.321	8	235.708	10	252.029	0	0	0	0	0	0	0	0	50	689.551
Elazığ	17	765.304	0	0	2	22.913	2	22.913	0	0	0	0	0	0	0	0	19	788.217
Erzincan	12	379.488	0	0	3	21.178	3	21.178	0	0	1	17.440	0	0	1	17.440	16	418.106
Erzurum	16	253.814	0	0	5	75.734	5	75.734	0	0	1	27.407	0	0	1	27.407	22	356.955
Eskişehir	33	562.924	1	14.702	3	7.814	4	22.516	0	0	0	0	0	0	0	0	37	585.440
Gaziantep	40	332.207	0	0	32	217.943	32	217.943	0	0	4	47.120	4	25.349	8	72.469	80	622.619
Giresun	12	575.965	0	0	9	87.575	9	87.575	0	0	0	0	0	0	0	0	21	663.540
Gümüşhane	5	131.219	0	0	1	295	1	295	0	0	2	6.835	0	0	2	6.835	8	138.349
Hakkâri	0	0	0	0	0	0	0	0	0	0	0	0	0	0	0	0	0	0
Hatay	15	327.554	0	0	12	86.144	12	86.144	0	0	6	171.275	43	95.021	49	266.296	76	679.994
Isparta	26	400.991	0	0	15	197.827	15	197.827	0	0					0	0	41	598.818
Mersin	65	786.751	2	14.857	18	394.087	20	408.944	0	0					0	0	85	1.195.695
İstanbul	722	6.970.466	7	76.206	392	6.196.763	399	6.272.969	15	979.871	27	605.756	25	69.198	52	674.954	1.173	13.918.389
İzmir	335	3.921.412	9	106.152	105	982.713	114	1.088.865	1	2.747	11	102.488	21	56.708	32	159.196	481	5.169.473
Kars	2	16.053	0	0	1	6.476	1	6.476	0	0					0	0	3	22.529
Kastamonu	21	269.396	0	0	7	101.980	7	101.980	0	0	1	9.216	0	0	1	9.216	29	380.592
Kayseri	51	644.202	2	29.404	39	641.699	41	671.103	0	0	3	150.201	0	0	3	150.201	95	1.465.506
Kırklareli	18	176.799	0	0	4	25.331	4	25.331	0	0					0	0	22	202.130
Kırşehir	10	308.146	1	1.619	2	19.126	3	20.745	0	0					0	0	13	328.891
Kocaeli	178	1.549.241	3	44.106	15	78.514	18	122.620	0	0	1	55.236	0	0	1	55.236	197	1.727.097

3.13 İlgili kanunlara göre önerilen idari para cezaları, 2017 (devam)

Administrative fine by related laws, 2017 (continued)

İl Province	6331 sayılı İş Sağlığı ve Güvenliği Kanunu 6331 Law on Occupational Health and Safety		4857 sayılı İş Kanunu 4857 Law on Labour						854 sayılı Deniz İş Kanunu 854 Law on Maritime Labour		4817 ve 6735 Sayılı Yabancıların Çalışma İzinleri Hakkında Kanunlar 4817 and 6735 Law on The Work Permits of Foreigners						TOPLAM Total	
	İşyeri Work places		İş sağlığı ve güvenliği Occupational health and safety		İşin yürütümü Administrative aspects		Toplam Total		İşyeri Work places		İşyeri Work places		Bağımsız çalışan yabancı uyruklular Independent foreign employee		Toplam Total		Sayı Number (**)	Ceza tutarı (TL) Amount of fine
	İşyeri Sayısı Number of workplace	Ceza tutarı (TL) Amount of fine	İşyeri Sayısı Number of workplace	Ceza tutarı (TL) Amount of fine	İşyeri Sayısı Number of workplace	Ceza tutarı (TL) Amount of fine	İşyeri Sayısı Number of workplace	Ceza tutarı (TL) Amount of fine	İşyeri Sayısı Number of workplace	Ceza tutarı (TL) Amount of fine	Sayı Number (*)	Ceza tutarı (TL) Amount of fine	Sayı Number	Ceza tutarı (TL) Amount of fine	Sayı Number	Ceza tutarı (TL) Amount of fine		
Konya	55	579.188	1	14.702	24	594.949	25	609.651	0	0	4	71.595	0	0	4	71.595	84	1.260.434
Kütahya	54	1.168.786	0	0	15	234.351	15	234.351	0	0	0	0	0	0	0	0	69	1.403.137
Malatya	6	32.531	0	0	7	43.438	7	43.438	0	0	0	0	0	0	0	0	13	75.969
Manisa	92	1.124.407	1	1.619	32	985.999	33	987.618	0	0	3	59.091	0	0	3	59.091	128	2.171.116
Kahramanmaraş	31	623.486	0	0	15	278.286	15	278.286	0	0	0	0	0	0	0	0	46	901.772
Mardin	1	18.900	0	0	1	20.794	1	20.794	0	0	0	0	0	0	0	0	2	39.694
Muğla	60	625.562	0	0	10	57.206	10	57.206	0	0	2	7.064	4	19.932	6	26.996	76	709.764
Muş	2	7.398	1	14.702	0	0	1	14.702	0	0	0	0	0	0	0	0	3	22.100
Nevşehir	6	80.212	0	0	2	10.247	2	10.247	0	0	0	0	0	0	0	0	8	90.459
Niğde	6	129.094	0	0	0	0	0	0	0	0	0	0	0	0	0	0	6	129.094
Ordu	10	732.412	0	0	8	159.932	8	159.932	1	323.880	0	0	0	0	0	0	18	892.344
Rize	2	94.448	0	0	0	0	0	0	0	0	0	0	0	0	0	0	2	94.448
Sakarya	51	427.729	0	0	17	155.150	17	155.150	0	0	1	8.720	0	0	1	8.720	69	591.599
Samsun	40	493.251	0	0	37	357.784	37	357.784	0	0	3	32.041	0	0	3	32.041	80	883.076
Siirt	2	11.709	0	0	0	0	0	0	0	0	0	0	0	0	0	0	2	11.709
Sinop	4	22.275	0	0	0	0	0	0	0	0	0	0	0	0	0	0	4	22.275
Sivas	28	624.216	2	29.404	16	263.853	18	293.257	0	0	1	39.600	0	0	1	39.600	47	957.073
Tekirdağ	81	1.196.275	1	14.702	41	527.200	42	541.902	0	0	0	0	0	0	0	0	123	1.738.177
Tokat	19	238.651	1	14.702	1	7.348	2	22.050	0	0	0	0	0	0	0	0	21	260.701
Trabzon	36	292.348	1	1.560	14	122.408	15	123.968	0	0	1	8.720	0	0	1	8.720	52	425.036
Tunceli							0	0	0	0	0	0	0	0	0	0	0	0
Şanlıurfa	18	627.861	1	1.619	1	25.781	2	27.400	0	0	0	0	0	0	0	0	20	655.261
Uşak	10	95.852	0	0	4	27.668	4	27.668	0	0	0	0	0	0	0	0	14	123.520
Van	1	2.025	0	0	4	47.344	4	47.344	0	0	0	0	0	0	0	0	5	49.369
Yozgat	21	385.800	0	0	9	181.087	9	181.087	0	0	0	0	0	0	0	0	30	566.887
Zonguldak	27	1.880.181	0	0	7	732.241	7	732.241	0	0	0	0	0	0	0	0	34	2.612.422
Aksaray	7	105.981	0	0	11	91.322	11	91.322	0	0	1	17.440	0	0	1	17.440	19	214.743
Bayburt							0	0	0	0	0	0	0	0	0	0	0	0
Karaman	21	443.148	0	0	6	64.957	6	64.957	0	0	0	0	0	0	0	0	27	508.105
Kırıkkale	10	118.125	0	0	2	10.613	2	10.613	0	0	0	0	0	0	0	0	12	128.738
Batman	1	2.025	0	0	1	22.698	1	22.698	0	0	0	0	0	0	0	0	2	24.723
Şırnak	1	24.300	0	0	0	0	0	0	0	0	0	0	0	0	0	0	1	24.300
Bartın	17	371.407	0	0	1	467.484	1	467.484	0	0	0	0	0	0	0	0	18	838.891
Ardahan	1	1.849	0	0	0	0	0	0	0	0	0	0	0	0	0	0	1	"
İğdir	1	3.699	0	0	1	1.619	1	1.619	0	0	0	0	0	0	0	0	2	5.318
Yalova	9	172.718	0	0	8	57.496	8	57.496	0	0	0	0	0	0	0	0	17	230.214
Karabük	12	107.689	0	0	3	22.302	3	22.302	0	0	0	0	0	0	0	0	15	129.991
Kilis	1	2.700	0	0	0	0	0	0	0	0	0	0	0	0	0	0	1	2.700
Osmaniye	7	131.497	1	14.702	4	23.231	5	37.933	0	0	0	0	0	0	0	0	12	169.430
Düzce	30	330.851	0	0	14	271.888	14	271.888	0	0	0	0	0	0	0	0	44	602.739
Toplam / Total	3.473	45.488.315	48	546.635	1.370	22.142.489	1.418	22.689.124	20	1.446.680	110	2.093.950	118	328.116	228	2.422.066	5.119	70.597.656

(*) 4817 ve 6735 sayılı kanun kapsamında işyerlerine ve bu işyerlerinde çalışan yabancı uyruklulara yazılan idari para cezaları "İşyeri" bölümü altında birleştirilerek yazılmıştır. (*) Administrative fines, fined to Workplaces which are involved in Laws no 4817 & 6735 and foreign nationals working at them, are assembly written under "Workplace" section.

(**) Toplam bölümünde yer alan 5.119 sayısı bazı işyerlerine birden fazla kanundan idari para cezası önerilmesi nedeniyle mükerrer işyerlerini içermektedir. Bu bağlamda 2017 yılında iş sağlığı ve güvenliği yönünden 3.485, işin yürütümü yönünden 1.401 olmak üzere toplam da 4.886 farklı işyerine idari para cezası önerilmiştir. (**) The number 5.119 includes repetitive workplaces due to the fact that some workplaces are suggested administrative fines by multiple laws. That's why there are 5.119 different workplaces that 3.485 workplace occupational health and safety and 1.401 workplace conditions suggested to be fined administratively in 2017 in this context.

İçindekiler	Sayfa Page	Contents
Açıklama		Explanation
Grafik		Graph
4.1 Yıllara ve cinsiyete göre yabancılara verilen çalışma izinlerinin oransal dağılımı, 2011-2017	108	4.1 Proportional distribution of work permit given to foreigners by years and sex, 2011-2017
4.2 Başvuru türüne ve cinsiyete göre yabancılara verilen çalışma izinlerinin oransal dağılımı, 2017	127	4.2 Proportional distribution of work permit given to foreigners by type of application and sex, 2017
Tablo		Table
4.1 Yıllara ve izin türlerine göre yabancılara verilen çalışma izin sayısı, 2011-2017	105	4.1 Number of work permit given to foreigners by types of permission and years, 2011-2017
4.2 Yıllara göre yabancılara verilen çalışma izin sayısı, 2011-2017	106	4.2 Number of work permit given to foreigners by years, 2011-2017
4.3 Aylara göre yabancılara verilen çalışma izin sayısı, 2017	107	4.3 Number of work permit given to foreigners by months, 2017
4.4 Yıllara ve cinsiyete göre yabancılara verilen çalışma izinlerinin dağılımı, 2011-2017	108	4.4 Distribution of work permit given to foreigners by years and sex, 2011-2017
4.5 Eğitim düzeyine göre yabancılara verilen çalışma izin sayısı, 2017	109	4.5 Number of work permit given to foreigners by education status, 2017
4.6 Eğitim düzeyi ve cinsiyete göre yabancılara verilen çalışma izin sayısı, 2017	110	4.6 Number of work permit given to foreigners by education status and sex, 2017
4.7 Yaş grubu ve cinsiyete göre yabancılara verilen çalışma izin sayısı, 2017	111	4.7 Number of work permit given to foreigners by age groups and sex, 2017
4.8 Uyruklara ve izin türlerine göre yabancılara verilen çalışma izin sayısı, 2017	112 - 113	4.8 Number of work permit given to foreigners by type of permission and nationalities, 2017
4.9 Uyruklara ve cinsiyete göre yabancılara verilen çalışma izin sayısı, 2017	114 - 115	4.9 Number of work permit given to foreigners by nationalities and sex, 2017
4.10 Ekonomik faaliyetlere ve izin türlerine göre yabancılara verilen çalışma izin sayısı, 2017	116 - 121	4.10 Number of work permit given to foreigners by type of permission and economic activities, 2017
4.11 İllere ve izin türlerine göre yabancılara verilen çalışma izin sayısı, 2017	122 - 123	4.11 Number of work permit given to foreigners by type of permission and provinces, 2017
4.12 İllere ve cinsiyete göre yabancılara verilen çalışma izin sayısı, 2017	124 - 125	4.12 Number of work permit given to foreigners by type of provinces and sex, 2017
4.13 Başvuru türüne göre yabancılara verilen çalışma izin sayısı, 2017	126	4.13 Number of work permit given to foreigners by type of application, 2017
4.14 Başvuru türüne ve cinsiyete göre yabancılara verilen çalışma izin sayısı, 2017	127	4.14 Number of work permit given to foreigners by type of application and sex, 2017

Açıklama

Yabancı: Türkiye Cumhuriyeti Devleti ile vatandaşlık bağı bulunmayan kişi.

Çalışma İzni: Bakanlıkça resmî bir belge şeklinde düzenlenen ve geçerlilik süresi içinde yabancıya Türkiye'de çalışma ve ikamet hakkı veren izni.

Çalışma İzni Alma Yükümlülüğü: Türkiye'nin taraf olduğu ikili ya da çok taraflı sözleşmelerde aksi öngörülmedikçe, yabancıların Türkiye'de bağımlı veya bağımsız çalışmaya başlamadan önce izin almaları gerekir.

Bağımsız çalışma izni: Yabancıya Türkiye'de kendi ad ve hesabına çalışma hakkı veren çalışma izni.

Sürelî Çalışma İzni: İş veya hizmet sözleşmesinin süresini aşmamak koşuluyla yabancılar belirli bir işyerinde veya bunların aynı işkolundaki işyerlerinde belirli bir işte çalışmak şartıyla ilk başvuruda en çok bir yıl geçerli çalışma izni verilir.

Daha sonra yapılacak süre uzatma başvurusunun olumlu değerlendirilmesi hâlinde yabancıya aynı işverene bağlı olarak ilk uzatma başvurusunda en çok iki yıl, sonraki uzatma başvurularında ise en çok üç yıla kadar çalışma izni verilir.

Süresiz Çalışma İzni: Türkiye'de uzun dönem ikamet izni veya en az sekiz yıl kanuni çalışma izni olan yabancılar süresiz çalışma iznine başvurabilir. Ancak, yabancıların başvuru şartlarını taşıması yabancıya mutlak hak sağlamaz.

Explation

Foreigner: The person, who does not have a bond of citizenship with the State of the Republic of Turkey.

Work permit: The permit, which is issued by the Ministry in the form of an official document and which gives the foreigner the right to work and reside in Turkey within the validity period of such document.

Obligation of Getting Work Permission: Unless otherwise provided in the bilateral or multi-lateral agreements to which Turkey is a party, the foreigners are obliged to get permission before they start to work dependently or independently in Turkey.

Independent work permit: The work permit, which gives the foreigner the right to work on her/his own behalf and account in Turkey.

Work Permit For A Definite Period Of Time:

Foreigners are granted a valid working permit for up to one year on the first application, provided that they work in a specific workplace or in a workplace of the same workplace.

If the extension application is evaluated positively, foreigners can be granted up to two years for the first extension application and up to three years for the next extension application, depending on the same employer.

Permanent work permits: Foreigners who hold long-term residence permits or work permits valid for at least eight years in Turkey may apply for permanent work permits. However, meeting the application criteria shall not provide the foreigner with an absolute right in this respect.

4.1 Yıllara ve izin türlerine göre yabancılara verilen çalışma izin sayısı*Number of work permit given to foreigners by types of permission and years*

Yıl Year	İzin Türü Type of permission			Toplam Total
	Sürelî Definite	Süresiz Indefinite	Bağımsız Independent	
2011	17.318	132	16	17.466
2012	32.191	79	9	32.279
2013	45.721	93	9	45.823
2014	52.197	95	3	52.295
2015	64.402	115	4	64.521
2016	73.410	115	24	73.549
2017	87.150	19	13	87.182

Not: 2011, 2012, 2013, 2014, 2015, 2016 yılı bilgileri geriye dönük olarak revize edilmiştir.*Note: 2011, 2012, 2013, 2014, 2015, 2016 data has been revised retrospectively.*

4.2 Yıllara göre yabancılara verilen çalışma izin sayısı

Number of work permit given to foreigners by years

Ay Month	Çalışma izin sayısı Number of work permit						
	2011	2012	2013	2014	2015	2016	2017
Ocak January	1.298	1.420	3.336	3.919	4.169	4.416	5.335
Şubat February	1.524	1.477	2.732	3.584	4.756	5.199	5.280
Mart March	1.648	2.343	3.725	4.738	6.085	8.025	7.504
Nisan April	1.994	2.563	3.632	3.859	7.879	7.498	10.314
Mayıs May	1.722	3.268	4.584	7.694	7.581	6.880	10.971
Haziran June	1.704	3.059	4.767	4.448	6.400	6.737	7.266
Temmuz July	1.294	3.020	5.012	5.104	5.304	5.043	7.500
Ağustos August	1.351	2.809	3.383	4.151	4.288	6.208	6.001
Eylül September	924	2.779	3.423	3.656	3.613	4.906	5.423
Ekim October	1.258	2.625	2.638	3.041	3.613	5.487	7.656
Kasım November	1.334	3.430	4.184	3.425	5.150	6.858	7.286
Aralık December	1.415	3.486	4.407	4.676	5.683	6.292	6.646
Toplam - Total	17.466	32.279	45.823	52.295	64.521	73.549	87.182

Not: 2011, 2012, 2013, 2014, 2015, 2016 yılı bilgileri geriye dönük olarak revize edilmiştir.

Note: 2011, 2012, 2013, 2014, 2015, 2016 data has been revised retrospectively.

4.3 Aylara göre yabancılara verilen çalışma izin sayısı, 2017

Number of work permit given to foreigners by months, 2017

Ay Month	İzin türü Type of permission			Toplam Total
	Sürelî Definite	Süresiz Indefinite	Bağımsız Independent	
Ocak January	5.328	7	0	5.335
Şubat February	5.279	0	1	5.280
Mart March	7.500	2	2	7.504
Nisan April	10.311	1	2	10.314
Mayıs May	10.969	2	0	10.971
Haziran June	7.263	2	1	7.266
Temmuz July	7.497	0	3	7.500
Ağustos August	5.999	2	0	6.001
Eylül September	5.422	1	0	5.423
Ekim October	7.653	1	2	7.656
Kasım November	7.284	1	1	7.286
Aralık December	6.645	0	1	6.646
Toplam-Total	87.150	19	13	87.182

4.4 Yıllara ve cinsiyete göre yabancılara verilen çalışma izinlerinin dağılımı

Distribution of work permit given to foreigners by years and sex

Yıl Year	Çalışma izin sayısı Number of work permit						Toplam Total
	Kadın Female		Erkek Male		Bilinmeyen(*) Unknown		
	Sayı Number	%	Sayı Number	%	Sayı Number	%	
2011	8.396	48,1	9.070	51,9	0	0,0	17.466
2012	19.552	60,6	12.727	39,4	0	0,0	32.279
2013	28.406	62,0	17.417	38,0	0	0,0	45.823
2014	31.308	59,9	20.986	40,1	1	0,0	52.295
2015	37.621	58,3	26.899	41,7	1	0,0	64.521
2016	35.601	48,4	37.948	51,6	0	0,0	73.549
2017	37.756	43,3	49.426	56,7	0	0,0	87.182

Not: 2011, 2012, 2013, 2014, 2015, 2016 yılı bilgileri geriye dönük olarak revize edilmiştir.

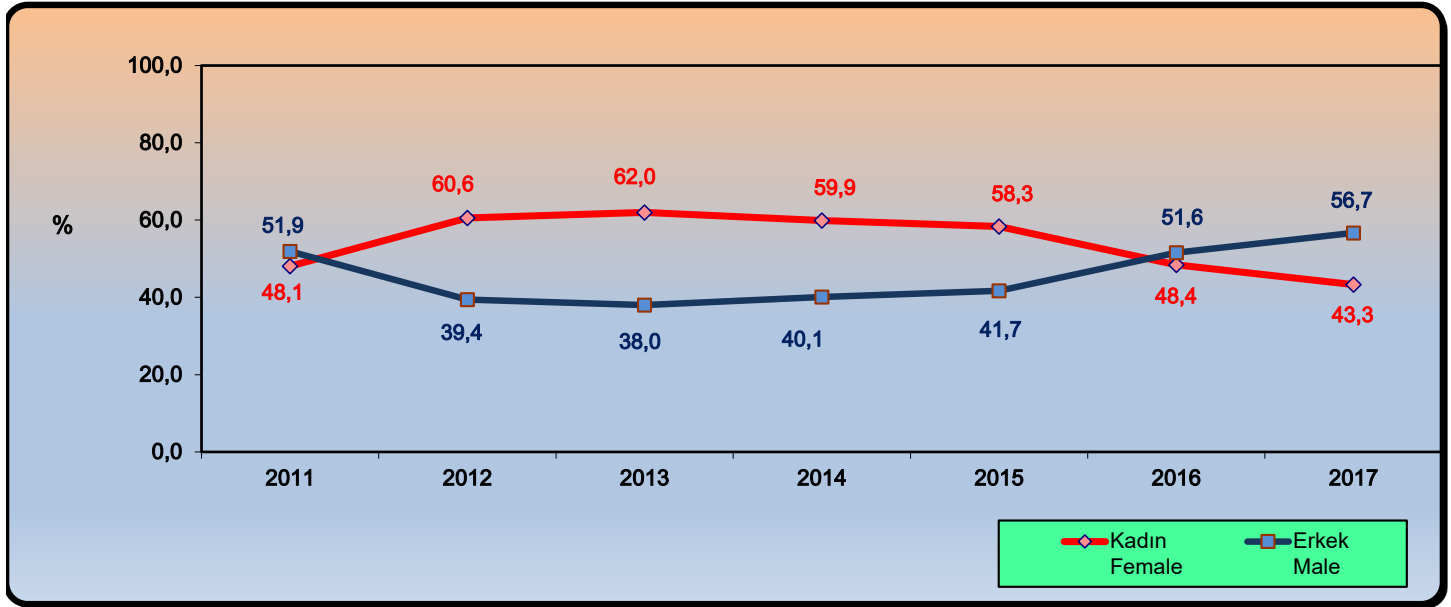
Note: 2011, 2012, 2013, 2014, 2015, 2016 data has been revised retrospectively.

(*) Bilinmeyen: Sistemimize kayıt olup da profil doldurmayanların sayıdır.

Unknown: The number of people who do not fill the profile and register our system.

Grafik 1: Yıllara ve cinsiyete göre yabancılara verilen çalışma izinlerinin oransal dağılımı

Proportional distribution of work permit given to foreigners by years and sex



4.5 Eğitim düzeyine göre yabancılara verilen çalışma izin sayısı, 2017

Number of work permit given to foreigners by education status, 2017

Eğitim Düzeyi Education Status	İzin Türü Type of permission			Toplam Total
	Sürelî Definite	Süresiz Indefinite	Bağımsız Independent	
Okuryazar Literacy	2.796	0	0	2.796
İlkokul Primary education	1.127	0	0	1.127
Ortaokul Secondary education	7.486	0	0	7.486
Lise High school	31.480	2	0	31.482
Önlisans Tertiary education (short cycle)	6.646	3	0	6.649
Üniversite Tertiary education (bachelor level or equivalent)	23.881	11	9	23.901
Doktora ve üstü Tertiary education (master, doctoral level or equivalent)	281	2	1	284
Bilinmeyen Unknown	13.453	1	3	13.457
Toplam-Total	87.150	19	13	87.182

4.6 Eğitim düzeyi ve cinsiyete göre yabancılara verilen çalışma izin sayısı, 2017
Number of work permit given to foreigners by education status and sex, 2017

Eğitim düzeyi <i>Education status</i>	Kadın <i>Female</i>	Erkek <i>Male</i>	Toplam <i>Total</i>
Okuryazar <i>Literacy</i>	995	1.801	2.796
İlkokul <i>Primary education</i>	510	617	1.127
Ortaokul <i>Secondary education</i>	3.879	3.607	7.486
Lise <i>High school</i>	17.168	14.314	31.482
Yüksekokul <i>Tertiary education (short cycle)</i>	2.543	4.106	6.649
Üniversite <i>Tertiary education (bachelor level or equivalent)</i>	10.823	13.078	23.901
Doktora ve üstü <i>Tertiary education (master, doctoral level or equivalent)</i>	59	225	284
Bilinmeyen <i>Unknown</i>	1.779	11.678	13.457
Toplam-Total	35.618	37.958	87.182

4.7 Yaş grubu ve cinsiyete göre yabancılara verilen çalışma izin sayısı, 2017

Number of work permit given to foreigners by age groups and sex, 2017

Yaş Grupları Age Groups	Kadın Female	Erkek Male	Toplam Total
15-19	929	1.103	2.032
20-24	6.340	6.490	12.830
25-29	7.531	9.576	17.107
30-34	6.588	9.684	16.272
35-39	4.921	7.223	12.144
40-44	3.790	5.425	9.215
45-49	2.955	4.301	7.256
50-54	2.226	2.988	5.214
55-59	1.600	1.495	3.095
60-64	675	747	1.422
65+	200	394	594
Bilinmeyen Unknown	1	0	1
Toplam-Total	37.756	49.426	87.182

4.8 Uyruklara ve izin türlerine göre yabancılara verilen çalışma izin sayısı, 2017

Number of work permit given to foreigners by type of permission and nationalities, 2017

Uyruk Nationality	İzin Türü Type of permission			Toplam Total
	Sürelî Definite	Süresiz Indefinite	Bağımsız Independent	
Amerika Birleşik Devletleri United States of America	981	1	0	982
Afganistan Afghanistan	609	0	0	609
Almanya Germany	957	1	1	959
Arnavutluk Albania	160	0	0	160
Avustralya Australia	128	0	0	128
Avusturya Austria	133	1	0	134
Azerbaycan Azerbaijan	2.448	0	1	2.449
Belarus Belarus	305	0	0	305
Belçika Belgium	142	0	0	142
Brezilya Brazil	157	0	0	157
Bulgaristan Bulgaria	600	0	0	600
Cezayir Algeria	142	0	0	142
Çin China	4.288	0	0	4.288
Endonezya Indonesia	1.956	0	0	1.956
Ermenistan Armenia	126	0	0	126
Etiyopya Ethiopia	476	0	0	476
Fas Morocco	470	0	0	470
Filipinler Philippines	1.959	0	0	1.959
Filistin State of Palestine	255	0	0	255
Fransa France	543	0	0	543
Gana Ghana	262	0	0	262
Güney Afrika South Africa	141	0	0	141
Güney Kore (Kore Cumhuriyeti) South Korea (Republic of Korea)	530	0	0	530
Gürcistan Georgia	7.317	0	0	7.317
Hindistan India	3.055	0	0	3.055
Hollanda Netherlands	324	0	0	324
Irak Iraq	1.137	0	0	1.137
İngiltere England	956	0	0	956
İran İslam Cumhuriyeti Islamic Republic of Iran	1.930	0	0	1.930

4.8 Uyruklara ve izin türlerine göre yabancılara verilen çalışma izin sayısı, 2017 (devam)

Number of work permit given to foreigners by type of permission and nationalities, 2017 (continued)

Uyruk Nationality	İzin Türü Type of permission			Toplam Total
	Sürelî Definite	Süresiz Indefinite	Bağımsız Independent	
İspanya Spain	304	0	0	304
İtalya Italy	649	1	0	650
Japonya Japan	404	1	0	405
Kanada Canada	194	3	0	197
Kazakistan Kazakhstan	1.352	0	0	1.352
Kırgızistan Kyrgyzstan	6.359	0	0	6.359
Kolombiya Colombia	475	0	0	475
Kosova Kosovo	102	0	1	103
Küba Cuba	533	0	0	533
Lıbya Libya	143	0	0	143
Lübnan Lebanon	119	0	0	119
Makedonya Macedonia	121	0	0	121
Mısır Egypt	424	0	0	424
Moğolistan Mongolia	166	0	0	166
Moldova Moldova	1.236	0	0	1.236
Nepal Nepal	1.438	0	0	1.438
Nijerya Nigeria	140	0	0	140
Özbekistan Uzbekistan	2.465	0	0	2.465
Pakistan Pakistan	339	1	0	340
Polonya Poland	149	0	0	149
Romanya Romania	292	0	0	292
Rusya Federasyonu Russian Federation	2.390	0	0	2.390
Suriye (Suriye Arab Cumhuriyeti) Syria (Syrian Arab Republic)	20.966	0	0	20.966
Tacikistan Cumhuriyeti Republic of Tajikistan	275	0	0	275
Tayland Thailand	402	0	0	402
Tunus Tunisian	375	0	0	375
Türkmenistan Turkmenistan	3.846	1	0	3.847
Ukrayna Ukrainian	5.760	0	0	5.760
Ürdün Krallığı The Hashemite Kingdom of Jordan	195	0	0	195
Vietnam Vietnam	435	0	0	435
Yemen Republic of Yemen	105	0	0	105
Yunanistan Greece	503	8	10	521
Diğer (*) Other	2.007	1	0	2.008
Toplam- Total	87.150	19	13	87.182

(*): Toplam izin sayısı 100'den daha az olanlardır.
total number of permitted are less than 100

(*):The

Yabancıların Çalışma İzinleri

4.9 Uyruklara ve cinsiyete göre yabancılara verilen çalışma izin sayısı, 2017

Number of work permit given to foreigners by nationalities and sex, 2017

Uyruk Nationality	Kadın Female	Erkek Male	Toplam Total
Amerika Birleşik Devletleri <i>United States of America</i>	399	583	982
Afganistan <i>Afghanistan</i>	104	505	609
Almanya <i>Germany</i>	427	532	959
Azerbaycan <i>Azerbaijan</i>	903	1.546	2.449
Belarus <i>Belarus</i>	275	30	305
Bulgaristan <i>Bulgaria</i>	396	204	600
Çin <i>China</i>	286	4.002	4.288
Endonezya <i>Indonesia</i>	1.855	101	1.956
Ermenistan <i>Armenia</i>	110	16	126
Etiyopya <i>Ethiopia</i>	328	148	476
Fas <i>Morocco</i>	256	214	470
Filipinler <i>Philippines</i>	1.837	122	1.959
Filistin <i>State of Palestine</i>	14	241	255
Fransa <i>France</i>	182	361	543
Gana <i>Ghana</i>	12	250	262
Güney Kore (Kore Cumhuriyeti) <i>South Korea (Republic of Korea)</i>	56	474	530
Gürcistan <i>Georgia</i>	5.628	1.689	7.317
Hindistan <i>India</i>	41	3.014	3.055
Hollanda <i>Netherlands</i>	139	185	324
Irak <i>Iraq</i>	98	1.039	1.137
İngiltere <i>England</i>	428	528	956
İran İslam Cumhuriyeti <i>Islamic Republic of Iran</i>	706	1.224	1.930
İspanya <i>Spain</i>	84	220	304
İtalya <i>Italy</i>	90	560	650

Yabancıların Çalışma İzinleri
Foreigners*Work Permits of***4.9 Uyruklara ve cinsiyete göre yabancılara verilen çalışma izin sayısı, 2017(devam)**
Number of work permit given to foreigners by nationalities and sex, 2017 (continued)

Uyruk <i>Nationality</i>	Kadın <i>Female</i>	Erkek <i>Male</i>	Toplam <i>Total</i>
Japonya <i>Japan</i>	76	329	405
Kazakistan <i>Kazakhstan</i>	943	409	1.352
Kırgızistan <i>Kyrgyzstan</i>	4.007	2.352	6.359
Kolombiya <i>Colombia</i>	233	242	475
Küba <i>Cuba</i>	325	208	533
Libya <i>Libya</i>	10	133	143
Mısır <i>Egypt</i>	82	342	424
Moldova <i>Moldova</i>	1.090	146	1.236
Nepal <i>Nepal</i>	567	871	1.438
Ozbekistan <i>Uzbekistan</i>	2.032	433	2.465
Pakistan <i>Pakistan</i>	34	306	340
Polonya <i>Poland</i>	108	41	149
Romanya <i>Romania</i>	142	150	292
Rusya Federasyonu <i>Russian Federation</i>	1.811	579	2.390
Suriye (Suriye Arab Cumhuriyeti) <i>Syria (Syrian Arab Republic)</i>	1.641	19.325	20.966
Tacikistan Cumhuriyeti <i>Republic of Tajikistan</i>	45	230	275
Tayland <i>Thailand</i>	283	119	402
Tunus <i>Tunisian</i>	175	200	375
Türkmenistan <i>Turkmenistan</i>	3.087	760	3.847
Ukrayna <i>Ukrainian</i>	4.640	1.120	5.760
Urdün Krallığı <i>The Hashemite Kingdom of Jordan</i>	24	171	195
Vietnam <i>Vietnam</i>	3	432	435
Yunanistan <i>Greece</i>	185	336	521
Diğer (*) <i>Other</i>	1.559	2.404	1.861
Toplam-Total	37.756	49.426	87.182

(*) : Toplam izin sayısı 100'den daha az olanlardır.

(*) : The total number of permitted are less than 100

4.10 Ekonomik faaliyetlere ve izin türlerine göre yabancılara verilen çalışma izin sayısı, 2017

Number of work permit given to foreigners by type of permission and economic activities, 2017

Faaliyet Kodu Activity Code	Ekonomik Faaliyetler/Economic Activities (NACE Rev.2 sınıflamasına göre)	İzin türü Type of permission			Toplam Total
		Sürelî Definite	Süresiz Indefinite	Bağımsız Independent	
1	Bitkisel ve hayvansal üretim ile avcılık ve ilgili hizmet faaliyetleri Crop and animal production, hunting and related service activities	228	0	0	228
2	Ormancılık ve tomrukçuluk Forestry and logging	3	0	0	3
3	Balıkçılık ve su ürünleri yetiştiriciliği Fishing and aquaculture	12	0	0	12
5	Kömür ve linyit çıkartılması Mining of coal and lignite	260	0	0	260
6	Ham petrol ve doğal gaz çıkarımı Extraction of crude petroleum and natural gas	28	0	0	28
7	Metal cevherleri madenciliği Mining of metal ores	180	0	0	180
8	Diğer madencilik ve taş ocakçılığı Other mining and quarrying	746	0	0	746
9	Madenciliği destekleyici hizmet faaliyetleri Mining support service activities	153	0	0	153
10	Gıda ürünlerinin imalatı Manufacture of food products	847	0	0	847
11	İçeceklerin imalatı Manufacture of beverages	24	0	0	24
12	Tütün ürünleri imalatı Manufacture of tobacco products	45	0	0	45
13	Tekstil ürünlerinin imalatı Manufacture of textiles	2.272	0	0	2.272
14	Giyim eşyalarının imalatı Manufacture of wearing apparel	2.283	0	0	2.283
15	Deri ve ilgili ürünlerin imalatı Manufacture of leather and related products	611	0	0	611
16	Ağaç, ağaç ürünleri ve mantar ürünleri imalatı (mobilya hariç) saz, saman ve benzeri malzemelerden örülerek eşyaların imalatı Manufacture of wood and of products of wood and cork, except furniture; manufacture of articles of straw and plaiting materials	238	0	0	238
17	Kağıt ve kağıt ürünlerinin imalatı Manufacture of paper and paper products	190	0	0	190
18	Kayıtlı medyanın basılması ve çoğaltılması Printing and reproduction of recorded media	131	0	0	131
19	Kok kömürü ve rafine edilmiş petrol ürünleri imalatı Manufacture of coke and refined petroleum products	113	0	0	113

4.10 Ekonomik faaliyetlere ve izin türlerine göre yabancılara verilen çalışma izin sayısı, 2017 (devam)
Number of work permit given to foreigners by type of permission and economic activities, 2017 (continued)

Faaliyet Kodu Activity Code	Ekonomik Faaliyetler/Economic Activities (NACE Rev.2 sınıflamasına göre)	İzin türü Type of permission			Toplam Total
		Sürelili Definite	Süresiz Indefinite	Bağımsız Independent	
20	Kimyasalların ve kimyasal ürünlerin imalatı <i>Manufacture of chemicals and chemical products</i>	378	0	0	378
21	Temel eczacılık ürünlerinin ve eczacılığa ilişkin malzemelerin imalatı <i>Manufacture of basic pharmaceutical products and pharmaceutical preparations</i>	63	0	0	63
22	Kauçuk ve plastik ürünlerin imalatı <i>Manufacture of rubber and plastic products</i>	730	1	0	731
23	Diğer metalik olmayan mineral ürünlerin imalatı <i>Manufacture of other non-metallic mineral products</i>	543	0	0	543
24	Ana metal sanayii <i>Manufacture of basic metals</i>	559	0	0	559
25	Fabrikasyon metal ürünleri imalatı (Makine ve teçhizat hariç) <i>Manufacture of fabricated metal products, except machinery and equipment</i>	1.342	0	0	1.342
26	Bilgisayarların, elektronik ve optik ürünlerin imalatı <i>Manufacture of computer, electronic and optical products</i>	76	0	0	76
27	Elektrikli teçhizat imalatı <i>Manufacture of electrical equipment</i>	396	0	0	396
28	Başka yerde sınıflandırılmamış makine ve ekipman imalatı <i>Manufacture of machinery and equipment n.e.c.</i>	605	0	0	605
29	Motorlu kara taşıtı, treyler (römork) ve yarı treyler (yarı römork) imalatı <i>Manufacture of motor vehicles, trailers and semi-trailers</i>	520	0	0	520
30	Diğer ulaşım araçlarının imalatı <i>Manufacture of other transport equipment</i>	118	2	0	120
31	Mobilya imalatı <i>Manufacture of furniture</i>	629	0	0	629
32	Diğer imalatlar <i>Other manufacturing</i>	324	0	0	324
33	Makine ve ekipmanların kurulumu ve onarımı <i>Repair and installation of machinery and equipment</i>	320	0	0	320
35	Elektrik, gaz, buhar ve havalandırma sistemi üretim ve dağıtımı <i>Electricity, gas, steam and air conditioning supply</i>	268	0	0	268

4.10 Ekonomik faaliyetlere ve izin türlerine göre yabancılara verilen çalışma izin sayısı, 2017 (devam)

Number of work permit given to foreigners by type of permission and economic activities, 2017 (continued)

Faaliyet Kodu Activity Code	Ekonomik Faaliyetler/Economic Activities (NACE Rev.2 sınıflamasına göre)	İzin türü Type of permission			Toplam Total
		Sürelili Definite	Süresiz Indefinite	Bağımsız Independent	
36	Suyun toplanması, arıtılması ve dağıtılması Water collection, treatment and supply	5	0	0	5
37	Kanalizasyon Sewerage	1	0	0	1
38	Atığın toplanması, ıslahı ve bertarafı faaliyetleri maddelerin geri kazanımı Waste collection, treatment and disposal activities; materials recovery	113	0	0	113
39	İyileştirme faaliyetleri ve diğer atık yönetimi hizmetleri Remediation activities and other waste management services	3	0	0	3
41	Bina inşaatı Construction of buildings	4.911	1	0	4.912
42	Bina dışı yapıların inşaatı Civil engineering	4.365	0	0	4.365
43	Özel inşaat faaliyetleri Specialised construction activities	1.075	0	0	1.075
45	Motorlu kara taşıtlarının ve motosikletlerin toptan ve perakende ticareti ile onarımı Wholesale and retail trade and repair of motor vehicles and motorcycles	405	0	0	405
46	Toptan ticaret (Motorlu kara taşıtları ve motosikletler hariç) Wholesale trade, except of motor vehicles and motorcycles	5.436	1	0	5.437
47	Perakende ticaret (Motorlu kara taşıtları ve motosikletler hariç) Retail trade, except of motor vehicles and motorcycles	2.744	2	0	2.746
49	Kara taşımacılığı ve boru hattı taşımacılığı Land transport and transport via pipelines	446	0	0	446
50	Su yolu taşımacılığı Water transport	23	1	0	24
51	Hava yolu taşımacılığı Air transport	629	0	0	629
52	Taşımacılık için depolama ve destekleyici faaliyetler Warehousing and support activities for transportation	382	0	0	382
53	Posta ve kurye faaliyetleri Postal and courier activities	30	0	0	30
55	Konaklama Accommodation	10.432	0	0	10.432

4.10 Ekonomik faaliyetlere ve izin türlerine göre yabancılara verilen çalışma izin sayısı, 2017 (devam)
Number of work permit given to foreigners by type of permission and economic activities, 2017 (continued)

Faaliyet Kodu Activity Code	Ekonomik Faaliyetler/Economic Activities (NACE Rev.2 sınıflamasına göre)	İzin türü Type of permission			Toplam Total
		Sürelili Definite	Süresiz Indefinite	Bağımsız Independent	
56	Yiyecek ve içecek hizmeti faaliyetleri <i>Food and beverage service activities</i>	2.295	0	0	2.295
58	Yayıncılık faaliyetleri <i>Publishing activities</i>	56	0	0	56
59	Sinema filmi, video ve televizyon programları yapımıcılığı, ses kaydı ve müzik yayımlama faaliyetleri <i>Motion picture, video and television programme production, sound recording and music publishing activities</i>	74	0	0	74
60	Programcılık ve yayıncılık faaliyetleri <i>Programming and broadcasting activities</i>	40	1	0	41
61	Telekomünikasyon <i>Telecommunications</i>	218	0	0	218
62	Bilgisayar programlama, danışmanlık ve ilgili faaliyetler <i>Computer programming, consultancy and related activities</i>	498	0	0	498
63	Bilgi hizmet faaliyetleri <i>Information service activities</i>	416	0	0	416
64	Finansal hizmet faaliyetleri (Sigorta ve emeklilik fonları hariç) <i>Financial service activities, except insurance and pension funding</i>	164	2	0	166
65	Sigorta, reasürans ve emeklilik fonları (Zorunlu sosyal güvenlik hariç) <i>Insurance, reinsurance and pension funding, except compulsory social security</i>	42	0	0	42
66	Finansal hizmetler ile sigorta faaliyetleri için yardımcı faaliyetler <i>Activities auxiliary to financial services and insurance activities</i>	169	0	0	169
68	Gayrimenkul faaliyetleri <i>Real estate activities</i>	877	0	0	877
69	Hukuk ve muhasebe faaliyetleri <i>Legal and accounting activities</i>	83	0	6	89
70	İdare merkezi faaliyetleri idari danışmanlık faaliyetleri <i>Activities of head offices; management consultancy activities</i>	1.178	2	0	1.180
71	Mimarlık ve mühendislik faaliyetleri teknik muayene ve analiz <i>Architectural and engineering activities; technical testing and analysis</i>	689	0	0	689

4.10 Ekonomik faaliyetlere ve izin türlerine göre yabancılara verilen çalışma izin sayısı, 2017 (devam)
Number of work permit given to foreigners by type of permission and economic activities, 2017 (continued)

Faaliyet Kodu Activity Code	Ekonomik Faaliyetler/Economic Activities (NACE Rev.2 sınıflamasına göre)	İzin türü Type of permission			Toplam Total
		Sürelî Definite	Süresiz Indefinite	Bağımsız Independent	
72	Bilimsel araştırma ve geliştirme faaliyetleri Scientific research and development	74	0	0	74
73	Reklamcılık ve piyasa araştırması Advertising and market research	134	0	0	134
74	Diğer mesleki, bilimsel ve teknik faaliyetler Other professional, scientific and technical activities	290	0	0	290
75	Veterinerlik hizmetleri Veterinary activities	27	0	0	27
77	Kiralama ve leasing faaliyetleri Rental and leasing activities	77	0	0	77
78	İstihdam faaliyetleri Employment activities	97	0	0	97
79	Seyahat acentesi, tur operatörü ve diğer rezervasyon hizmetleri ve ilgili faaliyetler Travel agency, tour operator reservation service and related activities	904	0	0	904
80	Güvenlik ve soruşturma faaliyetleri Security and investigation activities	22	0	0	22
81	Binalar ile ilgili hizmetler ve çevre düzenlemesi faaliyetleri Services to buildings and landscape activities	293	0	0	293
82	Büro yönetimi, büro destek ve iş destek faaliyetleri Office administrative, office support and other business support activities	4.141	3	0	4.144
84	Kamu yönetimi ve savunma zorunlu sosyal güvenlik Public administration and defence; compulsory social security	126	0	0	126
85	Eğitim Education	3.446	0	0	3.446
86	İnsan sağlığı hizmetleri Human health activities	1.569	2	3	1.574
87	Yatılı bakım faaliyetleri Residential care activities	32	0	0	32
88	Barınacak yer sağlanmaksızın verilen sosyal hizmetler Social work activities without accommodation	156	0	0	156

4.10 Ekonomik faaliyetlere ve izin türlerine göre yabancılara verilen çalışma izin sayısı, 2017 (devam)
Number of work permit given to foreigners by type of permission and economic activities, 2017 (continued)

Faaliyet Kodu Activity Code	Ekonomik Faaliyetler/Economic Activities (NACE Rev.2 sınıflamasına göre)	İzin türü Type of permission			Toplam Total
		Sürelili Definite	Süresiz Indefinite	Bağımsız Independent	
90	Yaratıcı sanatlar, gösteri sanatları ve eğlence faaliyetleri <i>Creative, arts and entertainment activities</i>	2.184	0	0	2.184
91	Kütüphaneler, arşivler, müzeler ve diğer kültürel faaliyetler <i>Libraries, archives, museums and other cultural activities</i>	2	0	0	2
92	Kumar ve müşterek bahis faaliyetleri <i>Gambling and betting activities</i>	5	0	0	5
93	Spor faaliyetleri, eğlence ve dinlenme faaliyetleri <i>Sports activities and amusement and recreation activities</i>	909	0	0	909
94	Üye olunan kuruluşların faaliyetleri <i>Activities of membership organisations</i>	1.423	0	0	1.423
95	Bilgisayarların, kişisel eşyaların ve ev eşyalarının onarımı <i>Repair of computers and personal and household goods</i>	182	0	0	182
96	Diğer hizmet faaliyetleri <i>Other personal service activities</i>	2.032	1	4	2.037
97	Ev içi çalışan personelin işverenleri olarak hanehalklarının faaliyetleri <i>Activities of households as employers of domestic personnel</i>	15.619	0	0	15.619
98	Hanehalkları tarafından kendi kullarımlarına yönelik olarak üretilen ayırım yapılmamış mal ve hizmetler <i>Undifferentiated goods-and services-producing activities of private households for own use</i>	33	0	0	33
99	Uluslararası örgütler ve temsilciliklerinin faaliyetleri <i>Activities of extraterritorial organisations and bodies</i>	300	0	0	300
	Bilinmeyen <i>Unknown</i>	39	0	0	39
Toplam / Total		87.150	19	13	87.182

4.11 İllere ve izin türlerine göre yabancılara verilen çalışma izin sayısı, 2017

Number of work permit given to foreigners by type of permission and provinces, 2017

İl Province	İzin türü Type of permission			Toplam Total
	Sürelî Definite	Süresiz Indefinite	Bağımsız Independent	
Adana	683	0	0	683
Adıyaman	20	0	0	20
Afyonkarahisar	182	0	0	182
Ağrı	10	0	0	10
Amasya	13	0	0	13
Ankara	9.221	4	2	9.227
Antalya	14.712	0	0	14.712
Artvin	52	0	0	52
Aydın	352	0	0	352
Balıkesir	167	0	0	167
Bilecik	118	0	0	118
Bingöl	6	0	0	6
Bitlis	1	0	0	1
Bolu	43	0	0	43
Burdur	24	0	0	24
Bursa	4.296	0	2	4.298
Çanakkale	1.661	0	0	1.661
Çankırı	55	0	0	55
Çorum	79	0	0	79
Denizli	220	0	0	220
Diyarbakır	92	0	0	92
Edirne	75	0	0	75
Elazığ	44	0	0	44
Erzincan	101	0	0	101
Erzurum	35	0	0	35
Eskişehir	562	0	0	562
Gaziantep	3.497	0	0	3.497
Giresun	63	0	0	63
Gümüşhane	3	0	0	3
Hatay	1.032	0	0	1.032
Isparta	47	0	0	47
Mersin	2.119	0	0	2.119
İstanbul	31.533	10	8	31.551
İzmir	5.333	3	0	5.336
Kars	7	0	0	7
Kastamonu	33	0	0	33
Kayseri	515	0	0	515
Kırklareli	77	0	0	77

4.11 İllere ve izin türlerine göre yabancılara verilen çalışma izin sayısı, 2017 (devam)

Number of work permit given to foreigners by type of permission and provinces, 2017 (continued)

İl Province	İzin türü Type of permission			Toplam Total
	Sürekli Definite	Süresiz Indefinite	Bağımsız Independent	
Kırşehir	15	0	0	15
Kocaeli	1.329	2	0	1.331
Konya	875	0	1	876
Kütahya	43	0	0	43
Malatya	132	0	0	132
Manisa	276	0	0	276
Kahramanmaraş	1.054	0	0	1.054
Mardin	154	0	0	154
Muğla	2.090	0	0	2.090
Muş	3	0	0	3
Nevşehir	79	0	0	79
Niğde	26	0	0	26
Ordu	131	0	0	131
Rize	118	0	0	118
Sakarya	357	0	0	357
Samsun	241	0	0	241
Siirt	124	0	0	124
Sinop	12	0	0	12
Sivas	92	0	0	92
Tekirdağ	499	0	0	499
Tokat	26	0	0	26
Trabzon	293	0	0	293
Şanlıurfa	455	0	0	455
Uşak	17	0	0	17
Van	45	0	0	45
Yozgat	12	0	0	12
Zonguldak	196	0	0	196
Aksaray	141	0	0	141
Bayburt	3	0	0	3
Karaman	25	0	0	25
Kırıkkale	87	0	0	87
Batman	57	0	0	57
Şırnak	51	0	0	51
Bartın	259	0	0	259
Ardahan	7	0	0	7
İğdır	23	0	0	23
Yalova	228	0	0	228
Karabük	27	0	0	27
Kilis	217	0	0	217
Osmaniye	148	0	0	148
Düzce	91	0	0	91
Bilinmeyen Unknown	9	0	0	9
Toplam-Total	87.153	19	13	87.182

Yabancıların Çalışma İzinleri

4.12 İllere ve cinsiyete göre yabancılara verilen çalışma izin sayısı, 2017
Number of work permit given to foreigners by type of provinces and sex, 2017

İl Province	Kadın Female	Erkek Male	Toplam Total
Adana	239	444	683
Adıyaman	9	11	20
Afyonkarahisar	74	108	182
Ağrı	4	6	10
Amasya	4	9	13
Ankara	5.861	3.366	9.227
Antalya	9.366	5.346	14.712
Artvin	50	2	52
Aydın	190	162	352
Balıkesir	104	63	167
Bilecik	6	112	118
Bingöl	1	5	6
Bitlis	0	1	1
Bolu	21	22	43
Burdur	10	14	24
Bursa	1.222	3.076	4.298
Çanakkale	112	1.549	1.661
Çankırı	9	46	55
Çorum	23	56	79
Denizli	107	113	220
Diyarbakır	41	51	92
Edirne	45	30	75
Elazığ	20	24	44
Erzincan	7	94	101
Erzurum	27	8	35
Eskişehir	107	455	562
Gaziantep	538	2.959	3.497
Giresun	61	2	63
Gümüşhane	1	2	3
Hatay	238	794	1.032
Isparta	21	26	47
Mersin	282	1.837	2.119
İstanbul	13.379	18.172	31.551
İzmir	2.011	3.325	5.336
Kars	2	5	7
Kastamonu	9	24	33
Kayseri	79	436	515
Kırklareli	28	49	77

Yabancıların Çalışma İzinleri

4.12 İllere ve cinsiyete göre yabancılara verilen çalışma izin sayısı, 2017 (devamı)

Number of work permit given to foreigners by type of provinces and sex, 2017
(continued)

İl Province	Kadın Female	Erkek Male	Toplam Total
Kırşehir	8	7	15
Kocaeli	352	979	1.331
Konya	120	756	876
Kütahya	26	17	43
Malatya	24	108	132
Manisa	57	219	276
Kahramanmaraş	56	998	1.054
Mardin	38	116	154
Muğla	1.322	768	2.090
Muş	1	2	3
Nevşehir	57	22	79
Niğde	5	21	26
Ordu	104	27	131
Rize	91	27	118
Sakarya	93	264	357
Samsun	180	61	241
Siirt	4	120	124
Sinop	7	5	12
Sivas	30	62	92
Tekirdağ	127	372	499
Tokat	16	10	26
Trabzon	194	99	293
Şanlıurfa	141	314	455
Uşak	7	10	17
Van	28	17	45
Yozgat	11	1	12
Zonguldak	79	117	196
Aksaray	10	131	141
Bayburt	0	3	3
Karaman	6	19	25
Kırıkkale	13	74	87
Batman	19	38	57
Şırnak	9	42	51
Bartın	12	247	259
Ardahan	3	4	7
Iğdır	9	14	23
Yalova	95	133	228
Karabük	15	12	27
Kilis	14	203	217
Osmaniye	16	132	148
Düzce	44	47	91
Bilinmeyen / Unknown	5	4	9
Toplam-Total	37.756	49.426	87.182

4.13 Başvuru türüne göre yabancılara verilen çalışma izin sayısı, 2017

Number of work permit given to foreigners by type of application, 2017

Ay Month	Başvuru Türü Type of application		Toplam Total
	İlk Başvuru First application	Uzatma başvurusu Extension application	
Ocak January	3.437	1.898	5.335
Şubat February	3.251	2.029	5.280
Mart March	5.153	2.351	7.504
Nisan April	7.563	2.751	10.314
Mayıs May	8.346	2.625	10.971
Haziran June	5.191	2.075	7.266
Temmuz July	4.839	2.661	7.500
Ağustos August	3.829	2.172	6.001
Eylül September	3.408	2.015	5.423
Ekim October	4.969	2.687	7.656
Kasım November	5.022	2.264	7.286
Aralık December	4.356	2.290	6.646
Toplam-Total	59.364	27.818	87.182

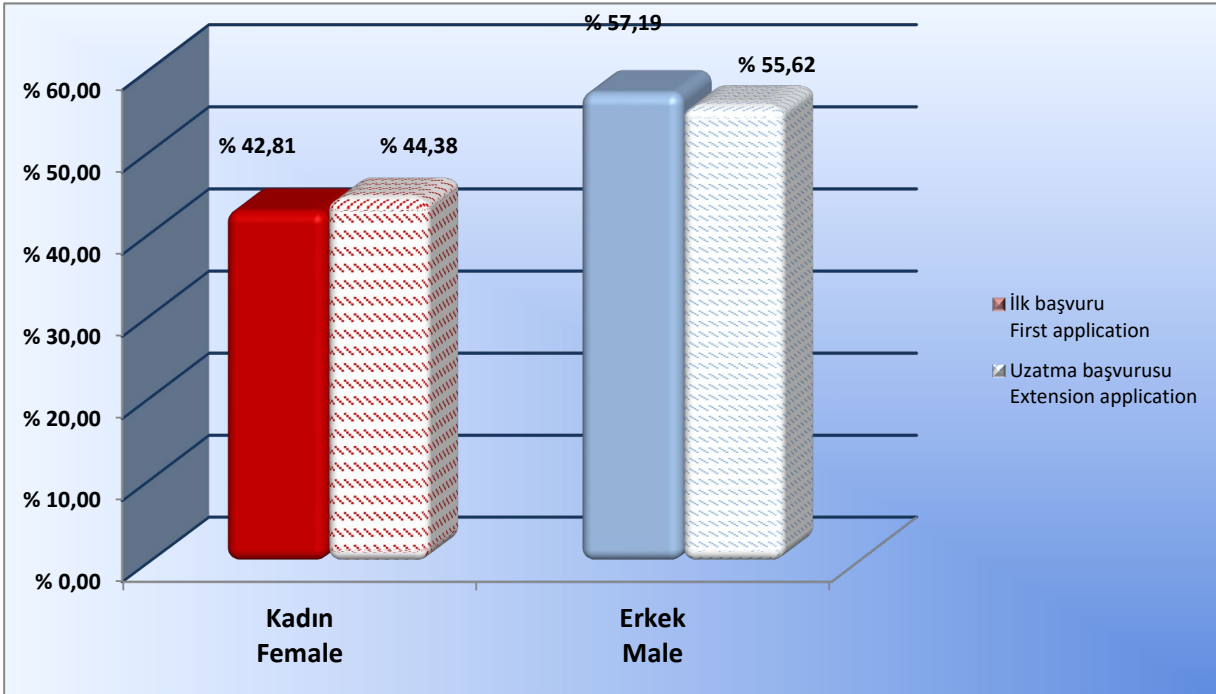
4.14 Başvuru türüne ve cinsiyete göre yabancılara verilen çalışma izin sayısı, 2017

Number of work permit given to foreigners by type of application and sex, 2017

Cinsiyet Sex	Başvuru türü Type of application		Toplam Total
	İlk başvuru First application	Uzatma başvurusu Extension application	
Kadın Female	25.411	12.345	37.756
Erkek Male	33.953	15.473	49.426
Toplam-Total	59.364	27.818	87.182

Grafik 4.2 Başvuru türüne ve cinsiyete göre yabancılara verilen çalışma izinlerinin oransal dağılımı, 2017

Proportional distribution of work permit given to foreigners by type of application and sex, 2017



İçindekiler

Contents

Açıklama

Sayfa
Page

129

Explanation

Tablo

131

Table

5.1 İş Sağlığı ve Güvenliği Genel Müdürlüğü tarafından yürütülen belgelendirme işlemleri, 2017

5.1 Certification process conducted by General Directorate of Occupational Health and Safety, 2017

5.2 İş Sağlığı ve Güvenliği Genel Müdürlüğü tarafından yürütülen belgelendirme işlemleri

132

5.2 Certification process conducted by General Directorate of Occupational Health and Safety

5.3 İş Sağlığı ve Güvenliği Genel Müdürlüğü tarafından yürütülen yetkilendirme işlemleri, 2017

133

5.3 Authorization by General Directorate of Occupational Health and Safety, 2017

5.4 İş Sağlığı ve Güvenliği Genel Müdürlüğü tarafından yürütülen laboratuvar yetkilendirme işlemleri, 2017

134

5.4 Laboratory Authorization by General Directorate of Occupational Health and Safety, 2017

5.5 İş Sağlığı ve Güvenliği Genel Müdürlüğü tarafından yürütülen yetkilendirme işlemleri

135

5.5 Authorization by General Directorate of Occupational Health and Safety

5.6 İş Sağlığı ve Güvenliği Genel Müdürlüğü tarafından yürütülen laboratuvar yetkilendirme işlemleri

136

5.6 Laboratory Authorization by General Directorate of Occupational Health and Safety

5.7 İş Sağlığı ve Güvenliği Enstitü Müdürlüğünde (İSGÜM) ve bölge laboratuvar şefliklerinde yapılan ölçüm ve analizler, 2017

137 - 138

5.7 Number of the measurements and analysis made in ISGUM and regional laboratories, 2017

5.8 İş Sağlığı ve Güvenliği Araştırma ve Geliştirme Enstitüsü Başkanlığı (İSGÜM) tarafından gerçekleştirilen eğitimler

139

5.8 Number of the training made in ISGUM

5.9 İş Sağlığı ve Güvenliği Enstitü Müdürlüğüne (İSGÜM) başvuru Kontrol Belgesi sayısı, 2017

140

5.9 Number of the Control Certification referenced to ISGUM , 2017

5.10 Ulusal Meslek Standardı, 2017

5.10 National Occupational Standards (NOS), 2017

Açıklama

İş güvenliği uzmanı: İş sağlığı ve güvenliği alanında görev yapmak üzere Bakanlıkça yetkilendirilmiş, iş güvenliği uzmanlığı belgesine sahip mühendis, mimar veya teknik elemanı, ifade eder.

İşyeri hekimi: İş sağlığı ve güvenliği alanında görev yapmak üzere Bakanlıkça yetkilendirilmiş, işyeri hekimliği belgesine sahip hekimi, ifade eder.

Ortak sağlık ve güvenlik birimi: Kamu kurum ve kuruluşları, organize sanayi bölgeleri ile Türk Ticaret Kanununa göre faaliyet gösteren şirketler tarafından, işyerlerine iş sağlığı ve güvenliği hizmetlerini sunmak üzere kurulan gerekli donanım ve personele sahip olan ve Bakanlıkça yetkilendirilen birimi, ifade eder.

Eğitim kurumu: İş güvenliği uzmanı, işyeri hekimi ve diğer sağlık personelinin eğitimlerini vermek üzere Bakanlıkça yetkilendirilen kamu kurum ve kuruluşlarını, üniversiteleri ve Türk Ticaret Kanununa göre faaliyet gösteren şirketler tarafından kurulan müesseseleri, ifade eder.

Toplum sağlığı merkezi (TSM): İşyeri hekimliği hizmeti vermek üzere yetkilendirilen Sağlık Bakanlığına bağlı toplum sağlığı merkezlerini, ifade eder.

İş güvenliği uzmanlığı eğitici belgesi

- Pedagojik formasyona veya eğitimcilerin eğitimi belgesine ve iş sağlığı ve güvenliği alanında en az beş yıllık mesleki tecrübeye sahip; (A) sınıfı iş güvenliği uzmanları, iş sağlığı ve güvenliği, iş sağlığı veya iş güvenliği lisansüstü eğitimine sahip mühendis, mimar veya teknik elemanlar ile Bakanlıkta görevli iş sağlığı ve güvenliği uzmanlarına,
- Pedagojik formasyona veya eğitimcilerin eğitimi belgesine sahip ve en az beş yıl teftiş yapmış iş müfettişlerine,
- Pedagojik formasyona veya eğitimcilerin eğitimi belgesine ve en az on yıllık uzmanlık tecrübesine sahip, mühendis, mimar veya teknik eleman niteliğini haiz Bakanlıkta görevli çalışma ve sosyal güvenlik eğitim uzmanlarına,
- Mühendis, mimar, fizikçi, kimyager ve teknik öğretmenler ile hukuk fakültelerinden mezun olanlardan üniversitelerde Bakanlıkça ilan edilen eğitim programlarına uygun en az dört yarıyıl ders verenlere, başvurmaları halinde düzenlenir.

Explanation

Occupational safety expert: Any engineer, architect or technical staff who are authorised by the Ministry to work in the field of occupational health and safety and who have occupational health and safety expertise certificate.

Occupational physician: Any physician who is authorised by the Ministry to work in the field of occupational health and safety and who has occupational medicine certificate.

Joint health and safety unit: Any unit which is established by public institutions and organisations, organised industrial zones and companies operating under the Turkish Code of Commerce in order to provide occupational health and safety services to workplaces, with required equipment and personnel and which is authorised by the Ministry.

Training institution: Public institutions and organisations, universities and enterprises established by companies operating in accordance with the Turkish Code of Commerce authorised by the Ministry to provide training for occupational safety specialists, occupational physicians and other health-care personnel.

Community health center: Any community health center affiliated to the Ministry of Health which is authorised to provide occupational physician service.

Occupational safety expert trainer certificate is issued to positions given below in the case of their application, having received pedagogical training or training of trainers certificate and having at least five years of experience in occupational health and safety,

- Class (A) occupational safety experts,
- Engineers, architects or technical staff who have Master's Degree in occupational safety and health, occupational safety or occupational health,
- Occupational health and safety experts working at the Ministry,
- Labour inspectors who have received pedagogical training or training of trainers certificate and who have at least five years of inspection experience,
- Labour and social security training experts working at the Ministry, whom are engineer, architect or technical staff and received pedagogical training or training of trainers certificate with at least ten years of expertise experience,
- Engineers, architects, physicists, chemists, technical instructors and people who have bachelor of laws degree, who have at least four semesters of experience as lecturer in the universities in the fields in compliance with programmes announced by the Ministry,

Açıklama**İşyeri hekimliği eğitici belgesi;**

a) Pedagojik formasyona veya eğitimcilerin eğitimi belgesine ve iş sağlığı ve güvenliği alanında en az beş yıllık mesleki tecrübeye sahip; işyeri hekimleri ile iş sağlığı ve güvenliği, iş sağlığı veya iş güvenliği lisansüstü eğitimine sahip hekimlere,
b) Üniversitelerde, Bakanlıkça ilan edilen eğitim programlarına uygun alanlarda en az dört yarıyıl ders veren hekimlere,
c) İş ve meslek hastalıkları ya da işyeri hekimliği yan dal uzmanları ile uzmanlık eğitimi süresince iş sağlığı ve güvenliği ile ilgili en az 150 saat teorik ve uygulamalı eğitim alan halk sağlığı uzmanlarına, başvurularını halinde, düzenlenir.

(A) sınıfı iş güvenliği uzmanlığı belgesi;

1) (B) sınıfı iş güvenliği uzmanlığı belgesiyle en az dört yıl fiilen görev yaptığını iş güvenliği uzmanlığı sözleşmesi ile belgeleyen ve (A) sınıfı iş güvenliği uzmanlığı eğitimine katılarak yapılacak (A) sınıfı iş güvenliği uzmanlığı sınavında başarılı olan mühendis, mimar veya teknik elemanlara,

2) İş sağlığı ve güvenliği alanında en az beş yıl teftiş yapmış mühendis, mimar veya teknik eleman olan iş müfettişleri, en az beş yıl uzman olarak çalışmış Bakanlık iş sağlığı ve güvenliği uzmanları, iş sağlığı ve güvenliği veya iş güvenliği doktorası yapmış olan mühendis, mimar veya teknik elemanlar ile Genel Müdürlük ve bağlı birimlerinde mühendis, mimar veya teknik eleman olarak en az on yıl görev yapmış olanlardan (A) sınıfı iş güvenliği uzmanlığı için yapılacak sınavda başarılı olanlara,

(B) sınıfı iş güvenliği uzmanlığı belgesi;

1) (C) sınıfı iş güvenliği uzmanlığı belgesiyle en az üç yıl fiilen görev yaptığını iş güvenliği uzmanlığı sözleşmesi ile belgeleyen ve (B) sınıfı iş güvenliği uzmanlığı eğitimine katılarak yapılacak (B) sınıfı iş güvenliği uzmanlığı sınavında başarılı olan mühendis, mimar veya teknik elemanlara,

2) İş sağlığı ve güvenliği veya iş güvenliği yüksek lisansı yapmış olan mühendis, mimar veya teknik elemanlardan (B) sınıfı iş güvenliği uzmanlığı sınavında başarılı olanlara,

(C) sınıfı iş güvenliği uzmanlığı belgesi;

C) sınıfı iş güvenliği uzmanlığı eğitimine katılarak yapılacak (C) sınıfı iş güvenliği uzmanlığı sınavında başarılı olan mühendis, mimar veya teknik elemanlara Bakanlıkça verilir.

Explanation**Occupational physician trainer certificate is issued to below positions in the case of their application;**

a) Occupational physicians or physicians who have Master's Degree in occupational safety and health, occupational safety or occupational health, who have received pedagogical training or training of trainers certificate and who have at least five years of experience in occupational health and safety,
b) Physicians who have at least four semesters of experience as lecturer in universities in the fields in compliance with programmes announced by the Ministry,
c) Physicians who undertake fellowship in workrelated and occupational diseases or occupational medicine or public health specialists who have at least 150 hours of course in occupational safety and health involving theory and practice, during their specialist training.

The Ministry shall issue a Class (A) occupational safety expert's certificate to;

1) engineers, architects or technical staff who submit an occupational safety expert contract proving at least four years of experience with a class (B) occupational safety expert certificate, and who participated class (A) occupational safety expertise training programme and passed the examination for class (A) occupational safety expertise.

2) Labour inspectors who are engineer, architect or technical staff with at least five years of inspection experience in occupational health and safety; occupational health and safety experts with at least five years of experience of expertise in the Ministry; engineers, architects or technical staff with doctor of science degrees in occupational health and safety or occupational safety; engineers, architects or technical staff with at least ten years of experience at the Directorate General and its affiliated units, and who passed the examination for class (A) safety expertise,

The Ministry shall issue a Class (B) occupational safety expert's certificate to;

1) Engineers, architects or technical staff who submit an occupational safety expert contract proving at least three years of expertise experience with a class (C) occupational safety expert certificate, and who participated class (B) occupational safety expertise training programme and passed the examination for class (B) occupational safety expertise.

2) Engineers, architects or technical staff with master of science degrees in occupational health and safety or occupational safety and passed the examination for class (B) occupational safety expertise.

The Ministry shall issue a Class (C) occupational safety expert's certificate to;

Engineers, architects or technical staff who participated class (C) occupational safety expertise training programme and passed the examination for class (C) occupational safety expertise.

5.1 İş Sağlığı ve Güvenliği Genel Müdürlüğü tarafından yürütülen belgelendirme işlemleri, 2017

Certification process conducted by General Directorate of Occupational Health and Safety, 2017

Ay Month	A sınıfı iş güvenliği uzmanlığı A class occupational safety expert's certificate	B sınıfı iş güvenliği uzmanlığı B class occupational safety expert's certificate	C sınıfı iş güvenliği uzmanlığı C class occupational safety expert's certificate	İşyeri Hekimi Occupational physician	Eğitici belgesi Trainer certificate
Ocak January	43	753	4.990	2.016	9
Şubat February	33	60	591	276	8
Mart March	22	34	366	186	5
Nisan April	32	26	346	114	5
Mayıs May	32	1.307	2.427	488	8
Haziran June	19	492	1.300	248	3
Temmuz July	21	156	479	124	1
Ağustos August	12	69	343	61	4
Eylül September	12	50	239	44	1
Ekim October	18	66	293	81	1
Kasım November	17	52	204	53	18
Aralık December	31	40	235	69	8
Toplam Total	292	3.105	11.813	3.760	71

5.2 İş Sağlığı ve Güvenliği Genel Müdürlüğü tarafından yürütülen belgelendirme işlemleri

Certification process conducted by General Directorate of Occupational Health and Safety

Yıllar Years	A sınıfı iş güvenliği uzmanlığı A class occupational safety expert's certificate	B sınıfı iş güvenliği uzmanlığı B class occupational safety expert's certificate	C sınıfı iş güvenliği uzmanlığı C class occupational safety expert's certificate	İşyeri Hekimi Occupational physician	Diğer Sağlık Personeli Other Health Personnel	Eğitici Belgesi Trainer Certificate	Diğer Sağlık Personeli Eğitici Belgesi Other Health Personnel Trainer Certificate
2011	84	1	2.458	1.504	0	486	0
2012	186	40	4.777	6.336	0	277	0
2013	698	616	27.616	9.652	0	2.519	0
2014	12.036	7.369	45.336	7.771	3	716	0
2015	2.536	1.372	10.525	3.830	204	133	13
2016	2.175	2.660	8.123	3.314	6.633	78	1
2017	292	3.105	11.813	3.760	4.639	71	1

5.3 İş Sağlığı ve Güvenliği Genel Müdürlüğü tarafından yürütülen yetkilendirme işlemleri, 2017
Authorization by General Directorate of Occupational Health and Safety, 2017

Ay Month	Eğitim kurumları Training institutions	Ortak Sağlık Güvenlik Birimi Joint health and safety unit	Toplum Sağlığı Merkezi Community health center
Ocak January	2	39	0
Şubat February	0	38	0
Mart March	0	27	0
Nisan April	0	27	0
Mayıs May	1	10	0
Haziran June	1	27	0
Temmuz July	1	35	0
Ağustos August	4	23	0
Eylül September	1	13	0
Ekim October	0	27	0
Kasım November	0	26	0
Aralık December	0	18	0
Toplam Total	10	310	0

İş Sağlığı ve Güvenliği
Occupational Health and Safety

5.4 İş Sağlığı ve Güvenliği Genel Müdürlüğü tarafından yürütülen laboratuvar yetkilendirme işlemleri, 2017

Laboratory Authorization by General Directorate of Occupational Health and Safety, 2017

Ay <i>Month</i>	İş Hijyeni Laboratuvarları <i>Occupational Hygiene Laboratories</i>
Ocak <i>January</i>	0
Şubat <i>February</i>	3
Mart <i>March</i>	2
Nisan <i>April</i>	6
Mayıs <i>May</i>	2
Haziran <i>June</i>	1
Temmuz <i>July</i>	0
Ağustos <i>August</i>	0
Eylül <i>September</i>	3
Ekim <i>October</i>	1
Kasım <i>November</i>	2
Aralık <i>December</i>	1
Toplam <i>Total</i>	21

5.5 İş Sağlığı ve Güvenliği Genel Müdürlüğü tarafından yürütülen yetkilendirme işlemleri
Authorization by General Directorate of Occupational Health and Safety

Yıllar Years	Eğitim kurumları Training institutions	Ortak Sağlık Güvenlik Birimi Joint health and safety unit	Toplum Sağlığı Merkezi Community health center
2011	28	81	5
2012	34	191	11
2013	195	811	38
2014	39	710	35
2015	11	406	3
2016	21	412	2
2017	10	310	0

5.6 İş Sağlığı ve Güvenliği Genel Müdürlüğü tarafından yürütülen laboratuvar yetkilendirme işlemleri
Laboratory Authorization by General Directorate of Occupational Health and Safety

Yıllar Years	İş Hijyeni Laboratuvarları Occupational Hygiene Laboratories
2011	0
2012	0
2013	0
2014	7
2015	54
2016	62
2017	21

Laboratuvar yetkilendirme bölümü faaliyetleri çıkan yönetmelikle 2014 yılı itibarı ile başlamıştır. *Laboratory authorization section operations started by the year 2014 with the bylaw.*

İş Sağlığı ve Güvenliği

5.8 İş Sağlığı ve Güvenliği Araştırma ve Geliştirme Enstitüsü Başkanlığı (İSGÜM) tarafından gerçekleştirilen eğitimler

Number of the training made in ISGUM

Yıllar Years	Asbest Söküm Uzmanlığı Eğitimi <i>Asbestos Removal Specialisation Training</i>	ILO Uluslararası Pnömkonyoz Radyografileri Sınıflandırması Okuyucu Eğitimi <i>ILO International Pneumoconiosis Radiography Classification Readers' Training</i>
1995-2005	0	64
2009	0	38
2010	0	36
2011	0	0
2012	0	40
2013	0	41
2014	205	94
2015	50	48
2016	50	48
2017	100	100

5.9 İş Sağlığı ve Güvenliği Enstitü Müdürlüğüne (İSGÜM) başvuru Kontrol Belgesi sayısı, 2017

Number of the Control Certification referenced to ISGUM , 2017

Kontrol Belgesi Sayısı, 2017
Number of the Control Certification,2017

22.715

İçindekiler

Contents

Tablo

6.1 Yürürlükte bulunan ikili sosyal güvenlik sözleşmeleri ve anlaşmaları

142

Table

6.1 Bilateral social security agreements in force

6.2 İşgücü Anlaşmaları

143

6.2 Labour Force Agreements

6.3 Türkiye tarafından onaylanan Uluslararası Çalışma Örgütü sözleşmeleri

144 - 149

6.3 ILO Conventions ratified by the Republic of Turkey

6.1 Yürürlükte bulunan ikili sosyal güvenlik sözleşmeleri ve anlaşmaları

Bilateral social security agreements in force

Ülke Country	İmza tarihi Date of signature	Yürürlük tarihi Enforcement date
Karadağ - Montenegro	15.03.2012	1.12.2015
İtalya - Italy	8.05.2012	1.08.2015
Kore Cumhuriyeti - Republic of Korea	1.08.2012	1.06.2015
Sırbistan - Serbia	26.10.2009	01.12.2013
Slovakya- Slovakia	25.01.2007	01.07.2013
Hırvatistan - Croatia	12.06.2006	01.06.2012
Lüksemburg - Luxembourg	20.11.2003	1.06.2006
Arnavutluk - Albania	15.07.1998	1.02.2005
Çek Cumhuriyeti - Czech Republic	2.10.2003	1.01.2005
Kebek - Quebec	21.11.2000	1.01.2005
Kanada - Canada	19.06.1998	1.01.2005
Bosna Hersek - Bosnia Herzegovina	27.05.2003	1.09.2004
Danimarka - Denmark	13.12.1999	1.12.2003
Gürcistan - Georgia	11.12.1998	20.11.2003
Romanya - Romania	6.07.1999	1.03.2003
Azerbaycan - Azerbaijan	17.07.1998	9.08.2001
Makedonya - Macedonia	6.07.1998	1.07.2000
Kuzey Kıbrıs Türk Cumhuriyeti - Turkish Republic of Northern Cyprus	9.03.1987	1.12.1988
Libya - Libya	13.09.1984	1.09.1985
Norveç - Norway	20.07.1978	1.06.1981
İsveç - Sweden	30.06.1978	1.05.1981
Fransa - France	20.01.1972	1.08.1973
İsviçre - Switzerland	1.05.1969	1.01.1972
Avusturya - Austria	12.10.1966	1.10.1969
Belçika - Belgium	4.07.1966	1.05.1968
Hollanda - Netherlands	5.04.1966	1.02.1968
Almanya - Germany	30.04.1964	1.11.1965
İngiltere - United Kingdom	9.09.1959	1.06.1961

6.2 İşgücü Anlaşmaları

Labour Force Agreements

1	Türkiye - Azerbaycan İşgücünün Karşılıklı İstihdamına Dair Anlaşma <i>Turkey - Azerbaijan Agreement on Reciprocal Employment of Labour Force</i>	13.11.2013
2	Türkiye - Kuveyt İşgücü Değişimi Hakkında Anlaşması <i>Turkey - Kuwait Agreement on Labour Force Exchange</i>	30.03.2008
3	Türkiye - Federal Almanya İstisna Akdi Anlaşması <i>Turkey - The Federal Republic of Germany Work Labour Force</i>	18.11.1991
4	Türkiye - Kuzey Kıbrıs Türk Cumhuriyeti İşgücü Anlaşması <i>Turkey - The Turkish Republic of Northern Cyprus Labour Force</i>	9.03.1987
5	Türkiye - Katar İşgücü Anlaşması <i>Turkey - Qatar Labour Force Agreement</i>	1.04.1986
6	Türkiye - Ürdün İşgücü Anlaşması <i>Turkey - Jordan Labour Force Agreement</i>	8.07.1982
7	Türkiye - Libya İşgücü Anlaşması <i>Turkey - Libya Labour Force Agreement</i>	5.01.1975
8	Türkiye - Avustralya İşgücü Anlaşması <i>Turkey - Australia Labour Force Agreement</i>	5.10.1967
9	Türkiye - Fransa İşgücü Anlaşması <i>Turkey - France Labour Force Agreement</i>	8.04.1965
10	Türkiye - Hollanda İşgücü Anlaşması <i>Turkey - The Netherlands Labour Force Agreement</i>	19.08.1964
11	Türkiye - Belçika İşgücü Anlaşması <i>Turkey - Belgium Labour Force Agreement</i>	16.07.1964
12	Türkiye - Avusturya İşgücü Anlaşması <i>Turkey - Austria Labour Force Agreement</i>	15.05.1964
13	Türkiye - Federal Almanya İşgücü Anlaşması <i>Turkey - The Federal Republic of Germany Exceptional Work Agreement</i>	30.10.1961

6.3 Türkiye tarafından onaylanan Uluslararası Çalışma Örgütü sözleşmeleri
ILO Conventions ratified by the Republic of Turkey

Sözleşme No Convention No	Sözleşme Adı Convention Name	Türkiye tarafından onaylandığı tarih Turkey date of approval by	ILO tarafından tescil edildiği tarih Date of registration by the ILO	Durumu Status
C 2	İşsizlik Sözleşmesi <i>Unemployment Convention</i>	16.02.1950 RG: 18.02.1950	14.07.1950	Yürürlükte <i>In force</i>
C 11	Örgütlenme Özgürlüğü (Tarım) Sözleşmesi <i>Right of Association (Agriculture) Convention</i>	24.10.1960 RG: 28.10.1960	29.03.1961	Yürürlükte <i>In force</i>
C 14	Haftalık Dinlenme (Sanayi) Sözleşmesi <i>Weekly Rest (Industry) Convention</i>	11.02.1946 RG.16.02.1946	27.12.1946	Yürürlükte <i>In force</i>
C 15	Asgari Yaş (Trinciler ve Ateşçiler) Sözleşmesi (**) <i>Minimum Age (Trimmers and Stokers) Convention (**)</i>	25.05.1959 RG.02.06.1959	29.09.1959	Yürürlükte değil Not in force
C 26	Asgari Ücret Belirleme Yöntemi Sözleşmesi <i>Minimum Wage-Fixing Machinery Convention</i>	25.06.1973 RG. 02.09.1974	29.01.1975	Yürürlükte <i>In force</i>
C 29	Zorla Çalıştırma Sözleşmesi <i>Forced Labour Convention</i>	23.01.1998 RG.23.06.1998	30.10.1998	Yürürlükte <i>In force</i>
C 34	Ücretli İş Bulma Büroları Sözleşmesi (*) <i>Fee-Charging Employment Agencies Convention (*)</i>	11.02.1946 RG: 16.02.1946	27.12.1946	Yürürlükte değil Not in force
C 42	İşçinin Tazmini (Meslek Hastalıkları) Sözleşmesi (Revize) <i>Workmen's Compensation (Occupational Diseases) Convention (Revised)</i>	11.02.1946 RG: 16.02.1946	27.12.1946	Yürürlükte <i>In force</i>
C 45	Yeraltı İşleri (Kadınlar) Sözleşmesi <i>Underground Work (Women) Convention</i>	9.06.1937 RG: 23.06.1937	21.04.1938	Yürürlükte <i>In force</i>
C 53	Ticaret Gemilerinde Çalışan Kaptanlar ve Gemi Zabitlerinin Meslekî Yeterliliklerinin Asgari İcaplarına İlişkin Sözleşme <i>Officers' Competency Certificates Convention</i>	25.06.2003 RG: 12.12.2003	22.04.2005	Yürürlükte <i>In force</i>
C 55	Gemi adamlarının Hastalanması, Yaralanması ya da Ölümü Halinde Armatörün Sorumluluğuna İlişkin Sözleşme <i>Shipowners' Liability (Sick and Injured Seamen) Convention</i>	15.07.2003 RG: 17.12.2003	17.03.2005	Yürürlükte <i>In force</i>

6.3 Türkiye tarafından onaylanan Uluslararası Çalışma Örgütü sözleşmeleri (devam)
ILO Conventions ratified by the Republic of Turkey (continued)

Sözleşme No Convention No	Sözleşme Adı Convention Name	Türkiye tarafından onaylandığı tarih Turkey date of approval by	ILO tarafından tescil edildiği tarih Date of registration by the ILO	Durumu Status
C 58	Asgari Yaş (Deniz) Sözleşmesi (Revize) (**) <i>Minimum Age (Sea) Convention (Revised) (**)</i>	25.05.1959 RG: 02.06.1959	29.09.1959	Yürürlükte değil <i>Not in force</i>
C 59	Asgari Yaş (Sanayi) Sözleşmesi (Revize) (**) <i>Minimum Age (Industry) Convention (Revised) (**)</i>	26.11.1992 RG:25.02.1993	12.07.1993	Yürürlükte değil <i>Not in force</i>
C 68	Gemilerde Mürettebat İçin İlaçe ve Yemek Hizmetlerine İlişkin Sözleşme <i>Food and Catering (Ships' Crews) Convention</i>	15.07.2003 RG:12.12.2003	17.03.2005	Yürürlükte <i>In force</i>
C 69	Gemi Aşçılarının Mesleki Ehliyet Diplomalarına İlişkin Sözleşme <i>Certification of Ships' Cooks Convention</i>	15.07.2003 RG: 17.12.2003	17.03.2005	Yürürlükte <i>In force</i>
C 73	Gemi Adamlarının Sağlık Muayenesine İlişkin Sözleşme <i>Medical Examination (Seafarers) Convention</i>	25.06.2003 RG:17.12.2003	17.03.2005	Yürürlükte <i>In force</i>
C 77	Gençlerin Tıbbi Muayenesi (Sanayi) Sözleşmesi <i>Medical Examination of Young Persons (Industry) Convention</i>	16.08.1983 RG:15.08.1984	2.11.1984	Yürürlükte <i>In force</i>
C 80	Son Maddelerin Revizyonu Sözleşmesi <i>Final Articles Revision Convention</i>	24.05.1949 RG:28.05.1949	13.07.1949	Yürürlükte <i>In force</i>
C 81	İş Teftişi Sözleşmesi <i>Labour Inspection Convention</i>	13.12.1950 RG:22.12.1950	5.03.1951	Yürürlükte <i>In force</i>
C 87	Sendika Özgürlüğü ve Sendikalaşma Hakkının Korunması Sözleşmesi <i>Freedom of Association and Protection of the Right to Organise Convention</i>	25.11.1992 RG:25.02.1993	12.07.1993	Yürürlükte <i>In force</i>
C 88	İş ve İşçi Bulma Servisi Kurulması Sözleşmesi <i>Employment Service Convention</i>	30.11.1949 RG:07.12.1949	14.07.1950	Yürürlükte <i>In force</i>
C 92	Mürettebatın Gemide Barınmasına İlişkin Sözleşme <i>Accommodation of Crews Convention (Revised)</i>	25.06.2003 RG:17.12.2003	17.03.2005	Yürürlükte <i>In force</i>

6.3 Türkiye tarafından onaylanan Uluslararası Çalışma Örgütü sözleşmeleri (devam)
ILO Conventions ratified by the Republic of Turkey (continued)

Sözleşme No Convention No	Sözleşme Adı Convention Name	Türkiye tarafından onaylandığı tarih Turkey date of approval by	ILO tarafından tescil edildiği tarih Date of registration by the ILO	Durumu Status
C 94	Çalışma Şartları (Kamu Sözleşmeleri) Sözleşmesi <i>Labour Clauses (Public Contracts) Convention</i>	14.12.1960 RG:21.12.1960	29.03.1961	Yürürlükte <i>In force</i>
C 95	Ücretlerin Korunması Sözleşmesi <i>Protection of Wages Convention</i>	24.10.1960 RG:28.10.1960	29.03.1961	Yürürlükte <i>In force</i>
C 96	Ücretli İş Bulma Büroları Sözleşmesi (Revize) <i>Fee-Charging Employment Agencies Convention (Revised)</i>	8.08.1951 RG:14.08.1951	23.01.1952	Yürürlükte <i>In force</i>
C 98	Örgütlenme ve Toplu Pazarlık Hakkı Sözleşmesi <i>Right to Organise and Collective Bargaining Convention</i>	8.08.1951 RG:14.08.1951	23.01.1952	Yürürlükte <i>In force</i>
C 99	Asgari Ücret Tespit Mekanizması (Tarım) Sözleşmesi <i>Minimum Wage Fixing Machinery (Agriculture) Convention</i>	30.04.1969 RG:26.03.1970	23.06.1970	Yürürlükte <i>In force</i>
C 100	Eşit Ücret Sözleşmesi <i>Equal Remuneration Convention</i>	13.12.1966 RG: 22.09.1967	19.07.1967	Yürürlükte <i>In force</i>
C 102	Sosyal Güvenlik (Asgari Standartlar) Sözleşmesi <i>Social Security (Minimum Standards) Convention</i>	29.07.1971 RG:15.10.1974	29.01.1975	Yürürlükte <i>In force</i>
C 105	Zorla Çalıştırmanın Kaldırılması Sözleşmesi <i>Abolition of Forced Labour Convention</i>	14.12.1960 RG:21.12.1960	29.03.1961	Yürürlükte <i>In force</i>
C 108	Gemi Adamları Ulusal Kimlik Katlarına İlişkin Sözleşme <i>Seafarers' Identity Documents Convention</i>	15.07.2003 RG:15.12.2003	7.02.2005	Yürürlükte <i>In force</i>
C 111	Ayrımcılık (İş ve Meslek) Sözleşmesi <i>Discrimination (Employment and Occupation) Convention</i>	13.12.1966 RG:21.09.1967	19.07.1967	Yürürlükte <i>In force</i>

6.3 Türkiye tarafından onaylanan Uluslararası Çalışma Örgütü sözleşmeleri (devam)

ILO Conventions ratified by the Republic of Turkey (continued)

Sözleşme No Convention No	Sözleşme Adı Convention Name	Türkiye tarafından onaylandığı tarih Turkey date of approval by	ILO tarafından tescil edildiği tarih Date of registration by the ILO	Durumu Status
C 115	Radyasyondan Korunma Sözleşmesi <i>Radiation Protection Convention</i>	7.03.1968 RG:25.07.1968	15.11.1968	Yürürlükte <i>In force</i>
C 116	Son Maddelerin Revizyonu Sözleşmesi <i>Final Articles Revision Convention</i>	4.05.1967 RG:26.12.1968	2.09.1968	Yürürlükte <i>In force</i>
C 118	Muamele Eşitliği (Sosyal Güvenlik) Sözleşmesi <i>Equality of Treatment (Social Security) Convention</i>	29.07.1971 RG: 09.06.1973	25.06.1974	Yürürlükte <i>In force</i>
C 119	Makinaların Korunma Tertibatı ile Teçhizi Sözleşmesi <i>Guarding of Machinery Convention</i>	23.05.1967 RG:22.08.1967	13.11.1967	Yürürlükte <i>In force</i>
C 122	İstihdam Politikası Sözleşmesi <i>Employment Policy Convention</i>	9.11.1976 RG:23.10.1977	13.12.1977	Yürürlükte <i>In force</i>
C 123	Asgari Yaş (Yeraltı İşleri) Sözleşmesi <i>Minimum Age (Underground Work) Convention</i>	8.05.1991 RG:02.10.1991	8.12.1992	Yürürlükte <i>In force</i>
C 127	Azami Ağırlık Sözleşmesi <i>Maximum Weight Convention</i>	30.11.1972 RG:14.11.1974	13.11.1975	Yürürlükte <i>In force</i>
C 133	Mürettebatın Gemide Barındırılmasına İlişkin Sözleşme (İlave Hükümler) <i>Accommodation of Crews (Supplementary Provisions) Convention</i>	2.10.2003 RG:25.01.2004	17.03.2005	Yürürlükte <i>In force</i>
C 134	İş Kazalarının Önlenmesine (Gemi adamları) İlişkin Sözleşme <i>Prevention of Accidents (Seafarers) Convention</i>	15.07.2003 RG:12.12.2003	17.03.2005	Yürürlükte <i>In force</i>
C 135	İşçi Temsilcileri Sözleşmesi <i>Workers' Representatives Convention</i>	25.11.1992 RG:25.02.1993	12.07.1993	Yürürlükte <i>In force</i>

6.3 Türkiye tarafından onaylanan Uluslararası Çalışma Örgütü sözleşmeleri (devam)

ILO Conventions ratified by the Republic of Turkey (continued)

Sözleşme No Convention No	Sözleşme Adı Convention Name	Türkiye tarafından onaylandığı tarih Turkey date of approval by	ILO tarafından tescil edildiği tarih Date of registration by the ILO	Durumu Status
C 138	Asgari Yaş Sözleşmesi, Asgari yaş: 15 <i>Minimum Age Convention, Minimum age: 15</i>	23.01.1998 RG:21.06.1998	30.10.1998	Yürürlükte <i>In force</i>
C 142	İnsan Kaynaklarının Geliştirilmesi Sözleşmesi <i>Human Resources Development Convention</i>	26.11.1992 RG:25.02.1993	12.07.1993	Yürürlükte <i>In force</i>
C 144	Üçlü Danışma (Uluslararası Çalışma Standartları) Sözleşmesi <i>Tripartite Consultation (International Labour Standards) Convention</i>	26.11.1992 RG:25.02.1993	12.07.1993	Yürürlükte <i>In force</i>
C 146	Gemi Adamlarının Yıllık Ücretli İznine İlişkin Sözleşme <i>Seafarers' Annual Leave with Pay Convention</i>	15.07.2003 RG:02.12.2003	28.07.2005	Yürürlükte <i>In force</i>
C 151	Çalışma İlişkileri (Kamu Hizmeti) Sözleşmesi <i>Labour Relations (Public Service) Convention</i>	25.11.1992 RG:25.02.1993	12.07.1993	Yürürlükte <i>In force</i>
C 152	Liman İşlerinde Sağlık ve Güvenliğe İlişkin Sözleşme <i>Occupational Safety and Health (Dock Work) Convention</i>	16.07.2003 RG:15.12.2003	17.03.2005	Yürürlükte <i>In force</i>
C 153	Karayolları Taşımacılığında Çalışma Saatleri ve Dinlenme Sürelerine İlişkin Sözleşme <i>Hours of Work and Rest Periods (Road Transport) Convention</i>	15.07.2003 RG:02.11.2003	17.03.2005	Yürürlükte <i>In force</i>
C 155	İş Sağlığı ve Güvenliği ve Çalışma Ortamına İlişkin Sözleşme <i>Occupational Safety and Health Convention</i>	7.01.2004 RG:02.03.2004	22.04.2005	Yürürlükte <i>In force</i>
C 158	Hizmet İlişkisine Son Verilmesi Sözleşmesi <i>Termination of Employment Convention</i>	9.06.1994 RG:12.10.1994	4.01.1995	Yürürlükte <i>In force</i>
C 159	Mesleki Rehabilitasyon ve İstihdam (Sakatlar) Sözleşmesi <i>Vocational Rehabilitation and Employment (Disabled Persons) Convention</i>	8.07.1999 RG:13.09.1999	26.06.2000	Yürürlükte <i>In force</i>

6.3 Türkiye tarafından onaylanan Uluslararası Çalışma Örgütü sözleşmeleri (devam)

ILO Conventions ratified by the Republic of Turkey (continued)

Sözleşme No Convention No	Sözleşme Adı Convention Name	Türkiye tarafından onaylandığı tarih Turkey date of approval by	ILO tarafından tescil edildiği tarih Date of registration by the ILO	Durumu Status
C 161	Sağlık Hizmetlerine İlişkin Sözleşme <i>Occupational Health Services Convention</i>	7.01.2004 RG:16.03.2004	22.04.2005	Yürürlükte <i>In force</i>
C 164	Gemi Adamlarının Sağlığının Korunması ve Tıbbi Bakımına İlişkin Sözleşme <i>Health Protection and Medical Care (Seafarers) Convention</i>	15.07.2003 RG:02.12.2003	17.03.2005	Yürürlükte <i>In force</i>
C 166	Gemi Adamlarının Ülkelerine Geri Gönderilmesine İlişkin Sözleşme <i>Repatriation of Seafarers Convention (Revised)</i>	15.07.2003 RG:15.12.2003	17.03.2005	Yürürlükte <i>In force</i>
C 167	İnşaat İşlerinde Güvenlik ve Sağlık Sözleşmesi <i>Safety and Health in Construction Convention</i>	20.11.2014 RG: 06.02.2015	23.03.2015	Yürürlükte <i>In force</i>
C176	Maden İşyerlerinde Güvenlik ve Sağlık Sözleşmesi <i>Safety and Health in Mines Convention</i>	4.12.2014 RG:09.02.2015	23.03.2015	Yürürlükte <i>In force</i>
C 182	En Kötü Biçimlerdeki Çocuk İşçiliğinin Yasaklanması ve Ortadan Kaldırılmasına İlişkin Acil Eylem Sözleşmesi <i>Worst Forms of Child Labour Convention</i>	25.01.2001 RG:27.06.2001	2.08.2001	Yürürlükte <i>In force</i>
C 187	İş Sağlığı ve Güvenliğini Geliştirme Çerçeve Sözleşmesi <i>Promotional Framework for Occupational Safety and Health Convention</i>	15.05.2013 RG: 08.10.2013	16.01.2014	Yürürlükte <i>In force</i>

(*) C 96 sözleşmesi ile 23 Ocak 1953 tarihinde otomatik fesh olmuştur.
Automatic Denunciation on 23 January 1953 by convention C 96

(**) C 138 sözleşmesi ile 30 Ekim 1999 tarihinde otomatik fesh olmuştur.
Automatic Denunciation on 30 Oct 1999 by convention C 138

İçindekiler

Sayfa
Page

Contents

Tablo

Table

1. İşkollarına ve sendikalara göre işçi ve sendikalı işçi sayıları, Ocak 2018	151 - 155	1. Workers and members of trades unions by economic activity and trade union , January 2018
2. İşkollarına göre işçi ve sendikalı işçi sayıları, Ocak 2018	156	2. Workers and members of trades unions by economic activity, January 2018
3. İllere ve Cinsiyete göre sendika üye sayısı, Ocak 2018	157 - 159	3. Member of union by province and sex, January 2018
4. İşkollarına ve sendikalara göre işçi ve sendikalı işçi sayıları, Temmuz 2018	160 - 165	4. Workers and members of trades unions by economic activity and trade union , July 2018
5. İşkollarına göre işçi ve sendikalı işçi sayıları, Temmuz 2018	166	5. Workers and members of trades unions by economic activity, July 2018
6. İllere ve Cinsiyete göre sendika üye sayısı, Temmuz 2018	167 - 169	6. Member of union by province and sex, July 2018
7. Net asgari ücret hesabı ve işverene maliyeti (01.01.2018 - 31.12.2018)	170	7. Net minimum wage calculation and its cost to the employer (01.01.2018 - 31.12.2018)
8. Kamu görevlileri sendikaları ve üye sayıları, 2018	171 - 176	8. Unionization statistics of civil servants, 2018

1.16. İşkollarına ve sendikalara göre işçi ve sendikali işçi sayıları, Ocak 2018
Workers and members of trades unions by economic activity and trade union , January 2018

İşkolu no Nu. of ec.	İşkolu Economic activity	İşçi sayısı Number of worker	Sendikanın adı Trade union's name	Üye Member	
				Sayı Number	%
1	Avcılık, Balıkçılık, Tarım ve Ormancılık Hunting and fisheries, agriculture and forestry	151.358	T. ORMAN-İŞ (Türkiye Orman İşçileri Sendikası)	66	0,05
			TARIM-İŞ (Türkiye Orman, Topraksu, Tarım ve Tarım Sanayii İşçileri Sendikası)	10.662	7,04
			ÖZ ORMAN-İŞ (Öz Ormancılık ve Tarım, Avcılık ve Balıkçılık İşçileri Sendikası)	24.349	16,09
			HÜR TARIM ORMAN-İŞ (Hür Tarım Orman İşçileri Sendikası)	1	0,00
			BİR.TAR.OR.İŞ SND. (Avcılık, Balıkçılık, Tarım ve Ormancılık İşçileri Sendikası)	151	0,10
			TÜM ORMAN-İŞ (Tüm Ormancılık, Tarım, Avcılık ve Balıkçılık İşçileri Sendikası)	16	0,02
			YENİ ORMAN-İŞ (Yeni Ormancılık, Tarım, Avcılık ve Balıkçılık İşçileri Sendikası)	7	0,01
2	Gıda Sanayii Food industry	571.080	ŞEKER-İŞ (Türkiye Gıda ve Şeker Sanayii İşçileri Sendikası)	13.455	2,36
			ÖZ GIDA-İŞ (Öz Tütün, Müskirat, Gıda Sanayii ve Yardımcı İşçileri Sendikası)	33.590	5,88
			TEK GIDA-İŞ (Türkiye Tütün, Müskirat, Gıda Sanayii ve Yardımcı İşçileri Sendikası)	27.618	4,84
			GIDA-İŞ (Türkiye Gıda Sanayii İşçileri Sendikası)	1.425	0,25
			TÜM GIDA-İŞ (Tüm Gıda, Su, Şeker İşçileri Sendikası)	37	0,01
			HÜR GIDA-İŞ (Hür Gıda Sanayii İşçileri Sendikası)	9	0,01
			BAĞIMSIZ ÖZGÜR GIDA (Bağımsız Özgür Gıda Sanayii İşçileri Sendikası)	16	0,01
			ÖNCÜ GIDA (Öncü Gıda İşçi Sendikası)	27	0,01
			GIDA BİR-İŞ (Birleşmiş Gıda Çalışanları Sendikası)	38	0,01
			3	Madencilik ve Taş Ocakları Mining and stone quarries	191.538
GENEL MADEN-İŞ (Türkiye Genel Maden İşçileri Sendikası)	8.219	4,30			
DEV MADEN-SEN (Türkiye Devrimci Maden Arama ve İşletme İşçileri Sendikası)	229	0,12			
ÖZ MADEN-İŞ (Maden İşçileri Sendikası)	463	0,25			
TÜM MADEN-İŞ (Tüm Maden İşçileri Sendikası)	12	0,01			
NÜKLEER-İŞ (Nükleer Santrallerde ve Yardımcı İşkollarında Çalışan İşçiler Sendikası)	6	0,01			
4	Petrol, Kimya, Lastik, Plastik ve İlaç Petroleum, chemicals, rubber, plastics and medicine	482.142			
			LASTİK-İŞ (Türkiye Petrol, Kimya ve Lastik Sanayii İşçileri Sendikası)	13.363	2,78
			İLKİM-İŞ (İlaç, Kimya, Petrol ve Lastik Sanayii İşçileri Sendikası)	65	0,02
			ÖZ PETROL-İŞ SEN (Öz Petrol-İş Sendikası)	905	0,19
			TÜM PETROL-İŞ (Tüm Petrol, Kimya, Lastik, Plastik ve İlaç Sendikası)	29	0,01
			KİMPET-İŞ SENDİKASI (Kimpet, Kimya, Petrol, Lastik, Plastik ve İlaç Sanayii İşçileri Sendikası)	2.008	0,42

1.16. İşkollarına ve sendikalara göre işçi ve sendikacı sayısı, Ocak 2018 (devam)

Workers and members of trades unions by economic activity and trade union, January 2018 (continued)

İşkolu no Nu. of ec.	İşkolu Economic activity	İşçi sayısı Number of worker	Sendikanın adı Trade union's name	Üye Member	
				Sayı Number	%
5	Dokuma, Hazır Giyim ve Deri Textile, ready-made clothing and leather	1.040.213	ÖZ İPLİK-İŞ (Tüm Dokuma, İplik, Trikotaj, Hazır Giyim, Konfeksiyon ve Deri İşçileri Sendikası)	29.136	2,81
			TEKSİF (Türkiye Tekstil, Örme, Giyim ve Deri Sanayii İşçileri Sendikası)	48.588	4,68
			DERİTEKS SENDİKASI (Deri, Dokuma ve Tekstilden Yapılan Her Türü Giyim Eşyası İşleme Yerleri İşçileri Sendikası)	2.864	0,28
			DOKU ÖR-İŞ (Dokuma ve Örme İşçileri Sendikası)	57	0,01
			TOBGİS (Trikotaj, Örme, Boyama, Giyecek ve İplik Sanayii İşçileri Sendikası)	13	0,01
			TEKSTİL (Tekstil İşçileri Sendikası)	11.550	1,12
			BATIS (Bağımsız Tekstil İşçileri Sendikası)	1.781	0,18
			DOKUMA İŞ (Dokuma, Örme, Boyama, Trikotaj ve Giyim İşçileri Sendikası)	13	0,01
			TEKSTİL-SEN (Tekstil, Dokuma, Örme, Trikotaj/Boyama İşçileri Sendikası)	24	0,01
			TÜM TEKSTİL-İŞ (Tüm Tekstil Sanayii İşçileri ve Deri Sanayii İşçileri Sendikası)	94	0,01
			HÜR TEKSTİL-İŞ (Hür Tekstil Dokuma, İplik, Trikotaj, Deri ve Giyim İşçileri Sendikası)	9	0,01
			GIYIM-SEN (Giyim İşçileri Sendikası)	37	0,01
			DEV TEKSTİL (Devrimci Tekstil İşçileri Sendikası)	119	0,02
			TEKSTİL DERİ (Tekstil ve Deri İşçileri Sendikası)	24	0,01
			ÖZTÜM TEKSTİL SEN (Tüm Dokuma, İplik, Trikotaj, Hazır Giyim, Konfeksiyon ve Deri İşçileri Sendikası)	29	0,01
6	Ağaç ve Kağıt Wood and paper	241.878	AGAÇ-İŞ (Türkiye Ağaç ve Kağıt Sanayii İşçileri Sendikası)	4.684	1,94
			SELÜLOZ-İŞ (Türkiye Selüloz, Kağıt, Ağaç ve Mamülleri İşçileri Sendikası)	3.985	1,65
			ÖZ AĞAÇ-İŞ (Ağaç, Sunta, Mobilya ve Kağıt Sanayii İşçileri Sendikası)	10.539	4,36
			YAPSAN-İŞ (Yapım, Ağaç, Prefabrik Sanayii İşçileri Sendikası)	13	0,01
			TÜMKA-İŞ (Türkiye Tüm Kağıt ve Selüloz Sanayii İşçileri Sendikası)	302	0,13
			ÖZ KAĞIT-İŞ (Kağıt, Ambalaj ve Selüloz İşçileri Sendikası)	693	0,29
			TÜM AĞAÇ-İŞ (Tüm Ağaç, Sunta, Mobilya ve Kağıt Sanayii İşçileri Sendikası)	14	0,01
			TÜM BİRLİK AĞAÇ İŞ (Ağaç, Sunta, Mobilya ve Kağıt Sanayii İşçileri Sendikası)	10	0,01
7	İletişim Communication	61.660	TÜRKİYE HABER-İŞ (T. Telekomünikasyon, Posta, Telgraf, Telefon, İletişim, Bilgi, Çağrı Merkezi, Radyo, Televizyon İşçileri ve Hizmetlileri Sendikası)	13.058	21,18
			DEV İLETİŞİM-İŞ (Devrimci İletişim ve Çağrı Merkezi Çalışanları Sendikası)	13	0,03
			ÖZ İLETİŞİM-İŞ (İletişim İşçileri Sendikası)	1.082	1,76
8	Basın, Yayın ve Gazetecilik Printed and published materials and journalism	92.159	BASIN-İŞ (Türkiye Basın, Yayın, Gazetecilik, Grafik-Tasarım, Baskı ve Ambalaj Sanayii İşçileri Sendikası)	2.271	2,47
			TGS (Türkiye Gazeteciler Sendikası)	1.005	1,10
			BASIN-İŞ (Türkiye Basın Sanayii İşçileri Sendikası)	400	0,44
			MEDYA-İŞ (Medya İşçileri Sendikası)	2.570	2,79

1.16. İşkollarına ve sendikalara göre işçi ve sendikali işçi sayıları, Ocak 2018 (devam)
Workers and members of trades unions by economic activity and trade union , January 2018 (continued)

İşkolu no Nu. of ec. ac.	İşkolu Economic activity	İşçi sayısı Number of worker	Sendikanın adı Trade union's name	Üye Member				
				Sayı Number	%			
9	Banka, Finans ve Sigorta Banking, finance and insurance	291.426	BASS (Banka Finans ve Sigorta İşçileri Sendikası)	14.829	5,09			
			BANKSİS (Banka ve Sigorta İşçileri Sendikası)	6.673	2,29			
			BASİSEN (Banka-Finans ve Sigorta İşçileri Sendikası)	41.780	14,34			
			BANK-Sİ-SEN (Banka ve Sigorta İşçileri Sendikası)	123	0,05			
			BANK-SEN (Devrimci Banka ve Sigorta İşçileri Sendikası)	431	0,15			
			ÖZ FİNANS-İŞ (Öz Banka ve Sigorta Çalışanları Sendikası)	37.506	12,87			
			10	Ticaret, Büro, Eğitim ve Güzel Sanatlar Commerce, office, education and fine arts	3.477.748	KOOP-İŞ (Türkiye Kooperatif ve Büro İşçileri Sendikası)	51.126	1,48
TEZ-KOOP-İŞ (Türkiye Ticaret, Kooperatif, Eğitim, Büro ve Güzel Sanatlar İşçileri Sendikası)	62.007	1,79						
BİL-İŞ (Bilgi İşlem İşçileri Sendikası)	209	0,01						
TYS (Türkiye Yazarlar Sendikası)	13	0,01						
MÜZİK-SEN (Müzik ve Sahne Sanatçıları Sendikası)	5	0,01						
SİNE-SEN (Türkiye Sinema Emekçileri Sendikası)	97	0,01						
SOSYAL-İŞ (Türkiye Sosyal Sigortalar, Eğitim, Büro, Ticaret, Kooperatif ve Güzel Sanatlar İşçileri Sendikası)	10.416	0,30						
T. BÜRO-İŞ (Türkiye Kooperatif, Büro, Ticaret, Eğitim, Güzel Sanatlar ve Yardımcı İşçileri Sendikası)	131	0,01						
OYUNCULAR SENDİKASI (Sahne, Perde, Ekran, Mikrofon Oyuncuları Sendikası)	30	0,01						
ÖZ BÜRO-İŞ (Öz Büro, Eğitim, Güzel Sanatlar, Ticaret ve Kooperatif İşçileri Sendikası)	47.122	1,36						
SİNEMA-TV SENDİKASI (Sinema, Reklam, Dizi ve Tv Programı Çalışanları Sendikası)	142	0,01						
AVUKATLAR SENDİKASI (Avukatlar Sendikası)	16	0,01						
MALİ MÜŞAVİR SEN (Muhasebeciler, Mali Müşavirler ve Bağımsız Denetçiler Sendikası)	69	0,01						
GIYİM MARKET İŞ (Giyim, Market,Büro Çalışanları Sendikası)	122	0,01						
11	Çimento, Toprak ve Cam Cement, clay and glass	173.550				TÜRKİYE ÇİMSE-İŞ (Türkiye Çimento, Seramik, Toprak ve Cam Sanayii İşçileri Sendikası)	25.655	14,79
						KRİSTAL-İŞ (Cam, Çimento, Seramik ve Toprak Sanayii İşçileri Sen.)	6.674	3,85
						CAM KERAMİK-İŞ (Türkiye Porselen, Cam, Tuğla ve Toprak Sanayii İşçileri Sendikası)	198	0,12
			SERSAN-İŞ (Tüm Seramik, Çimento, Toprak ve Cam Sanayii İşçileri Sendikası)	271	0,16			
			TÜM ÇİMENTO-İŞ (Tüm Çimento, Seramik, Toprak ve Cam Sanayii İşçileri Sendikası)	15	0,01			
			ÖZ TOPRAK-İŞ (Toprak, Çimento, Seramik ve Cam İşçileri Sendikası)	1.873	1,08			
			VER-DE (Çimento,Cam,Seramik ve Toprak İşçileri Sendikası)	284	0,17			

1.16. İşkollarına ve sendikalara göre işçi ve sendikali işçi sayıları, Ocak 2018 (devam)
Workers and members of trades unions by economic activity and trade union , January 2018 (continued)

İşkolu no Nu. of ec. ac.	İşkolu Economic activity	İşçi sayısı Number of worker	Sendikanın adı Trade union's name	Üye Member	
				Sayı Number	%
12	Metal Metal	1.553.106	TÜRK METAL (Türkiye Metal, Çelik, Mühimmat, Makine, Metalden Mamül Eşya, Otomotaj ve Yardımcı İşçileri Sendikası)	203.574	13,11
			ÇELİK-İŞ (Demir, Çelik, Metal ve Metal Mamülleri İşçileri Sendikası)	44.149	2,85
			BİRLEŞİK METAL-İŞ (Birleşik Metal İşçileri Sendikası)	30.610	1,98
			METSAN-İŞ (Metal Sanayii İşçileri Sendikası)	17	0,01
			KALIP-İŞ (Makine ve Kalıp Yapma İşçileri Sendikası)	73	0,01
			CESEN (Çelik Yapı İşçileri Sendikası)	105	0,01
			TEK METAL-İŞ (Demir, Çelik, Metal ve Oto Sanayii İşçileri Sendikası)	1.005	0,07
			BAMİS (Bağımsız Metal İşçileri Sendikası)	327	0,03
			TÜM METAL-İŞ (Tüm Demir, Çelik, Metal ve Otomotiv Sanayii İşçileri Sendikası)	18	0,01
			HÜR METAL-İŞ (Metal Çelik Makine Metalden Mamül Eşya Otomotaj ve Yardımcı İşçileri Sendikası)	4	0,01
			TOMİS (Tüm Otomotiv ve Metal İşçileri Sendikası)	213	0,02
			METAL İŞÇİLERİ SEN (Metal İşçileri Sendikası)	72	0,01
			13	İnşaat Construction	1.747.228
İNSAN-İŞ (Türkiye İnşaat Sanayii İşçileri Sendikası)	708	0,05			
DEV YAPI-İŞ (Devrimci Yapı İşçileri Sendikası)	322	0,02			
İNŞAAT-İŞ (İnşaat İşçileri Sendikası)	267	0,02			
ÖZ İNŞAAT İŞ (Öz İnşaat İşçileri Sendikası)	864	0,05			
YDI-SEN (Yurt Dışı İşçileri Sendikası)	7	0,01			
TÜM YAPI YOL İŞ SEN (Tüm Yapı İnşaat Yol Baraj İşçileri Sendikası)	19	0,01			
İNŞAAT-SEN (İnşaat İşçileri ve Emekçileri Sendikası)	67	0,01			
YENİ YOL-İŞ (Yeni, Yol, Yapı, İnşaat İşçileri Sendikası)	63	0,01			
İYİ-SEN (İnşaat ve Yapı İşçileri Sendikası)	139	0,01			
14	Enerji Energy	235.841	TES-İŞ (Türkiye Enerji, Su ve Gaz İşçileri Sendikası)	58.625	24,86
			YENİ BES-İŞ (Baraj Enerji Su ve Gaz İşçileri Sendikası)	12	0,01
			DISK ENERJİ-SEN (Elektrik, Gaz, Su, ve Baraj Çalışanları Sendikası)	865	0,37
			ENERJİ İŞ (Enerji İşçileri Sendikası)	6.686	2,84
			TÜM ENERJİ-İŞ (Tüm Enerji Su, Gaz, Baraj İşçileri Sendikası)	22	0,01
15	Taşımacılık Transport	777.741	DEMİRYOL-İŞ (Türkiye Demiryolu İşçileri Sendikası)	16.086	2,07
			HAVA-İŞ (Türkiye Sivil Havacılık Sendikası)	21.577	2,78
			TÜMTİS (Tüm Taşıma İşçileri Sendikası)	8.873	1,15
			NAKLİYAT-İŞ (Türkiye Devrimci Kara Nakliyat İşçileri Sendikası)	4.299	0,56
			KARSAN-İŞ (Taşımacılık ve Kargo Sanayii İşçileri Sendikası)	2.402	0,31
			ÖZ TAŞIMA İŞ SENDİKASI (Öz Hava, Kara ve Demiryolu Taşıma İş Sendikası)	22.344	2,88
			MOTO-KUR-SEN (Motorlu Kurye İşçileri Sendikası)	43	0,01
			KARTAŞSEN (Karayolu Taşımacılık Emekçileri Sendikası)	32	0,01
HAVA-SEN (Havayolu Çalışanları Sendikası)	2	0,01			

1.16. İşkollarına ve sendikalara göre işçi ve sendikali işçi sayıları, Ocak 2018 (devam)

Workers and members of trades unions by economic activity and trade union , January 2018 (continued)

İşkolu no Nu. of ec. ac.	İşkolu Economic activity	İşçi sayısı Number of worker	Sendikanın adı Trade union's name	Üye Member		
				Sayı Number	%	
16	Gemi Yapımı ve Deniz Taşımacılığı, Ardiye ve Antrepoculuk Shipbuilding and maritime transportation, warehouse and storage	168.839	LİMAN-İŞ (Türkiye Liman ve Kara, Tahmil, Tahliye İşçileri Sendikası)	4.542	2,70	
			TÜRKİYE DOK GEMİ-İŞ (Türkiye Liman, Dok ve Gemi Sanayii İşçileri Sendikası)	3.363	2,00	
			TÜRK DENİZ-İŞ (Türkiye Denizciler Sendikası)	6.758	4,01	
			LİMTER-İŞ (Gemi Yapım ve Deniz Taşımacılığı, Ardiyecilik ve Antrepoculuk İşçileri Sendikası)	189	0,12	
			DGD-SEN (Dispo, Antrepo, Gemi Yapımı, Deniz Taşımacılığı Sendikası)	81	0,05	
			DLT (Deniz, Liman ve Tersane Çalışanları Sendikası)	6	0,01	
17	Sağlık ve Sosyal Hizmetler Health and social services	382.685	SAĞLIK-İŞ (Türkiye Sağlık İşçileri Sendikası)	19.171	5,01	
			DEV SAĞLIK-İŞ (Devrimci Sağlık İşçileri Sendikası)	440	0,12	
			SIHHAT-İŞ (Tüm Sağlık Hizmetleri İşçileri Sendikası)	429	0,12	
			ÖZ SAĞLIK-İŞ (Öz Sağlık ve Sosyal Hizmetler İşçileri Sendikası)	26.492	6,93	
			TİG-SEN (Taşeron İşçileri Genel Sendikası)	10	0,01	
18	Konaklama ve Eğlence İşleri Accommodation and entertainment	861.471	TOLEYİS (Türkiye Otel, Konaklama ve Dinlenme Yerleri İşçileri Sendikası)	14.256	1,66	
			OLEYİS (Türkiye Lokanta ve Eğlence Yerleri İşçileri Sendikası)	14.322	1,67	
			TURKON-İŞ (Turizm, Konaklama ve Eğlence Sanayii İşçileri Sendikası)	3.400	0,40	
			TÜM EMEK-SEN (Turizm Otel Spor Emekçileri Sendikası)	29	0,01	
			SPOR-EMEK-SEN (Devrimci Spor Emekçileri Sendikası)	9	0,01	
			DEV TURİZM-İŞ (Devrimci Turizm İşçileri Sendikası)	1.853	0,22	
			FUTBOL-SEN (Futbol Çalışanları Sendikası)	92	0,02	
			TURİZM-İŞ (Turizm İşçileri Sendikası)	79	0,01	
			TURÇA SEN (Turizm Çalışanları Sendikası)	11	0,01	
			F.Ç.K. (Konaklama ve Eğlence İşyerleri (Fast Food) Çalışanları ve Kuryeleri Sendikası)	111	0,02	
			TÜM TURİZM İŞ SENDİKASI (Tüm Turizm İş Sendikası)	52	0,01	
			19	Savunma ve Güvenlik Defence and security	295.701	TÜRK HARB-İŞ (Türkiye Harb Sanayii ve Yardımcı İşkolları İşçileri Sendikası)
ÖZ-İŞ (Öz Savunma ve Güvenlik İşçileri Sendikası)	32.270	10,92				
GÜVENLİK-İŞ (Güvenlik ve Savunma İşçileri Sendikası)	32.417	10,97				
GÜVENLİK-SEN (Özel Güvenlik İşçileri Sendikası)	5.173	1,75				
HÜR ÖZGÜV-SEN (Hür Özel Güvenlik ve Savunma İşçileri Sendikası)	60	0,03				
GÜVEN-İŞ (Güvenlik ve Savunma İşçileri Sendikası)	100	0,04				
ÖZ GÜVEN-SEN (Özel Güvenlik ve Koruma İşçileri Sendikası)	23.283	7,88				
ÖZEL GÜVENLİK-İŞ (Özel Güvenlik ve Savunma İşçileri Sendikası)	148	0,06				
BAĞIMSIZ GÜV.SEN (Bağımsız Güvenlik ve Savunma İşçileri Sendikası)	35	0,02				
Ö.G.G-İŞ (Öztüm Güçlü Güvenlik ve Savunma İşçileri Sendikası)	54	0,02				
20	Genel İşler General affairs	1.046.832	BELEDİYE-İŞ (Türkiye Belediyeler ve Genel Hizmetler İşçileri Sendikası)	63.015	6,02	
			HİZMET-İŞ (Tüm Belediye ve Genel Hizmet İşçileri Sendikası)	251.122	23,99	
			GENEL-İŞ (Türkiye Genel Hizmetler İşçileri Sendikası)	66.861	6,39	
			KONUT-İŞ (Tüm Belediye ve Konut İşçileri Sendikası)	400	0,04	
			TÜM BELEDİYE-İŞ (Tüm Belediye ve Genel Hizmetler İşçileri)	70	0,01	
			İMECE EV İŞÇ. SEND. (İmece Ev İşçileri Sendikası)	28	0,01	
			HÜR BELEDİYE-İŞ (Hür Belediye ve Genel Hizmetler İşçileri Sendikası)	267	0,03	
			KONUT-SEN (Konut Görevlileri Sendikası)	246	0,03	
			YEREL-İŞ (Belediyeler ve Yerel Hizmet İşçileri Sendikası)	76	0,01	
			YENİ BELEDİYE İŞ (Yeni Belediye ve Hizmet İşçileri Sendikası)	32	0,01	
			THIS (Tüm Hizmet İşçileri Sendikası)	216	0,03	
			Toplam / Total	13.844.196	1.714.397	12,38

Not: 6356 Sayılı Sendikalar ve Toplu İş Sözleşmesi Kanununun Geçici 1. Maddesinde belirtilen sendikalar faaliyet göstereceği işkolunu yönetim kurulu kararıyla belirler hükmüne mukabil, yönetim kurulu kararı ile faaliyet gösterecekleri işkolunu Bakanlığa bildirmeyen sendikalara yer verilmemiştir.

Note: It isn't included that trade unions which don't inform Ministry about their branch of activity according to Provisional Article 1 of Law on Trade Unions and Collective Labour Agreements states that trade unions shall determine the branch of activity in which the trade union will function upon the decision of the executive board.

2. İşkollarına göre işçi ve sendikali işçi sayıları, Ocak 2018

Workers and members of trades unions by economic activity, January 2018

İşkolu no Nu. of ec. ac.	İşkolu Economic activity	İşçi sayısı Number of worker	Sendikali işçi sayısı Number of unionized workers	Sendikalaşma oranı (%) Unionization rate
1	Avcılık, Balıkçılık, Tarım ve Ormancılık <i>Hunting and fisheries, agriculture and forestry</i>	151.358	35.252	23,29
2	Gıda Sanayii <i>Food industry</i>	571.080	76.215	13,35
3	Madencilik ve Taş Ocakları <i>Mining and stone quarries</i>	191.538	35.169	18,36
4	Petrol, Kimya, Lastik, Plastik ve İlaç <i>Petroleum, chemicals, rubber, plastics and medicine</i>	482.142	52.645	10,92
5	Dokuma, Hazır Giyim ve Deri <i>Textile, ready-made clothing and leather</i>	1.040.213	94.338	9,07
6	Ağaç ve Kağıt <i>Wood and paper</i>	241.878	20.240	8,37
7	İletişim <i>Communication</i>	61.660	14.153	22,95
8	Basın, Yayın ve Gazetecilik <i>Printed and published materials and journalism</i>	92.159	6.246	6,78
9	Banka, Finans ve Sigorta <i>Banking, finance and insurance</i>	291.426	101.342	34,77
10	Ticaret, Büro, Eğitim ve Güzel Sanatlar <i>Commerce, office, education and fine arts</i>	3.477.748	171.505	4,93
11	Çimento, Toprak ve Cam <i>Cement, clay and glass</i>	173.550	34.970	20,15
12	Metal <i>Metal</i>	1.553.106	280.167	18,04
13	İnşaat <i>Construction</i>	1.747.228	55.167	3,16
14	Enerji <i>Energy</i>	235.841	66.210	28,07
15	Taşımacılık <i>Transport</i>	777.741	75.658	9,73
16	Gemi Yapımı ve Deniz Taşımacılığı, Ardiye ve Antrepoculuk <i>Shipbuilding and maritime transportation, warehouse and storage</i>	168.839	14.939	8,85
17	Sağlık ve Sosyal Hizmetler <i>Health and social services</i>	382.685	46.542	12,16
18	Konaklama ve Eğlence İşleri <i>Accommodation and entertainment</i>	861.471	34.214	3,97
19	Savunma ve Güvenlik <i>Defence and security</i>	295.701	117.092	39,60
20	Genel İşler <i>General affairs</i>	1.046.832	382.333	36,52
Toplam / Total		13.844.196	1.714.397	12,38

3. İllere ve Cinsiyete göre sendika üye sayısı, Ocak 2018

Member of union by province and sex, January 2018

İl Province	İşçi sayısı Number of worker				Sendikali işçi sayısı Number of unionized workers				Sendikalaşma oranı (%) Unionization rate			
	Erkek Male	Kadın Female	Bilinmeyen (* Unknown)	Toplam Total	Erkek Male	Kadın Female	Bilinmeyen (* Unknown)	Toplam Total	Erkek Male	Kadın Female	Bilinmeyen (* Unknown)	Toplam Total
Adana	221.296	74.533	1	295.830	22.290	4.703	1	26.994	10,07	6,31	100,00	9,12
Adıyaman	37.447	10.323	0	47.770	4.757	980	0	5.737	12,70	9,49	-	12,01
Afyonkarahisar	65.663	19.708	1	85.372	7.236	1.308	0	8.544	11,02	6,64	0	10,01
Ağrı	17.706	5.326	0	23.032	3.341	281	0	3.622	18,87	5,28	0	15,73
Amasya	29.337	9.643	0	38.980	4.288	844	0	5.132	14,62	8,75	0	13,17
Ankara	781.382	318.150	75	1.099.607	105.515	29.603	69	135.187	13,50	9,30	92,00	12,29
Antalya	314.315	146.516	1	460.832	22.062	8.379	1	30.442	7,02	5,72	100,00	6,61
Artvin	18.643	5.085	0	23.728	3.607	618	0	4.225	19,35	12,15	0	17,81
Aydın	107.464	45.836	0	153.300	9.590	3.735	0	13.325	8,92	8,15	0	8,69
Balıkesir	120.356	48.631	0	168.987	12.162	3.249	0	15.411	10,11	6,68	0	9,12
Bilecik	33.712	11.472	0	45.184	8.134	1.003	0	9.137	24,13	8,74	0	20,22
Bingöl	15.541	4.281	0	19.822	2.765	338	0	3.103	17,79	7,90	0	15,65
Bitlis	15.915	4.750	0	20.665	3.250	229	0	3.479	20,42	4,82	0	16,84
Bolu	39.163	17.373	0	56.536	5.986	1.808	0	7.794	15,28	10,41	0	13,79
Burdur	25.496	8.396	0	33.892	3.143	925	0	4.068	12,33	11,02	0	12,00
Bursa	480.115	207.942	1	688.058	85.125	18.119	0	103.244	17,73	8,71	0	15,01
Çanakkale	60.228	22.692	0	82.920	8.873	1.660	0	10.533	14,73	7,32	0	12,70
Çankırı	18.533	6.148	0	24.681	3.938	548	0	4.486	21,25	8,91	0	18,18
Çorum	41.633	14.828	0	56.461	6.266	1.199	0	7.465	15,05	8,09	0	13,22
Denizli	125.648	63.326	0	188.974	8.156	2.684	0	10.840	6,49	4,24	0	5,74
Diyarbakır	100.621	26.270	0	126.891	13.069	2.356	0	15.425	12,99	8,97	0	12,16
Edirne	36.901	21.343	0	58.244	5.509	2.568	0	8.077	14,93	12,03	0	13,87
Elazığ	48.643	11.678	0	60.321	7.238	1.118	0	8.356	14,88	9,57	0	13,85
Erzincan	21.235	6.238	0	27.473	4.481	574	0	5.055	21,10	9,20	0	18,40
Erzurum	60.584	16.296	0	76.880	12.776	2.029	0	14.805	21,09	12,45	0	19,26
Eskişehir	122.083	48.042	0	170.125	28.969	6.686	0	35.655	23,73	13,92	0	20,96
Gaziantep	230.478	48.198	0	278.676	19.797	2.726	0	22.523	8,59	5,66	0	8,08
Giresun	33.417	16.453	0	49.870	3.878	1.175	0	5.053	11,60	7,14	0	10,13
Gümüşhane	10.192	3.092	0	13.284	2.024	353	0	2.377	19,86	11,42	0	17,89
Hakkari	9.860	3.561	0	13.421	1.873	210	0	2.083	19,00	5,90	0	15,52
Hatay	122.758	35.929	0	158.687	13.917	1.919	0	15.836	11,34	5,34	0	9,98
Isparta	40.812	15.872	0	56.684	6.701	2.004	0	8.705	16,42	12,63	0	15,36
Mersin	177.528	61.318	1	238.847	19.035	3.644	0	22.679	10,72	5,94	0	9,50
İstanbul	2.764.351	1.284.466	82.967	4.131.784	204.020	68.617	58.462	331.099	7,38	5,34	70,46	8,01

3. İllere ve Cinsiyete göre sendika üye sayısı, Ocak 2018 (devam)
Member of union by province and sex, January 2018 (continued)

ii Province	İşçi sayısı Number of worker				Sendikalı işçi sayısı Number of unionized workers				Sendikalaşma oranı (%) Unionization rate			
	Erkek Male	Kadın Female	Bilinmeyen (*) Unknown	Toplam Total	Erkek Male	Kadın Female	Bilinmeyen (*) Unknown	Toplam Total	Erkek Male	Kadın Female	Bilinmeyen (*) Unknown	Toplam Total
Izmir	610.709	280.303	0	891.012	86.420	21.160	0	107.580	14,15	7,55	0	12,07
Kars	15.730	6.014	0	21.744	3.364	701	0	4.065	21,39	11,66	0	18,69
Kastamonu	32.358	12.094	0	44.452	5.344	890	0	6.234	16,52	7,36	0	14,02
Kayseri	162.926	44.004	0	206.930	35.776	3.669	0	39.445	21,96	8,34	0	19,06
Kırklareli	45.280	21.328	0	66.608	9.358	2.138	0	11.496	20,67	10,02	0	17,26
Kırşehir	18.671	4.578	0	23.249	4.842	534	0	5.376	25,93	11,66	0	23,12
Kocaeli	373.278	121.231	1	494.510	78.067	11.739	0	89.806	20,91	9,68	0	18,16
Konya	233.819	56.773	0	290.592	24.813	4.262	0	29.075	10,61	7,51	0	10,01
Kütahya	64.488	18.749	0	83.237	16.886	2.922	0	19.808	26,18	15,58	0	23,80
Malatya	68.717	20.744	0	89.461	9.291	1.862	0	11.153	13,52	8,98	0	12,47
Manisa	176.939	65.090	0	242.029	30.779	4.664	0	35.443	17,40	7,17	0	14,64
Kahramanmaraş	111.326	24.597	0	135.923	15.307	1.732	0	17.039	13,75	7,04	0	12,54
Mardin	57.500	11.175	0	68.675	3.817	533	0	4.350	6,64	4,77	0	6,33
Muğla	128.242	49.281	0	177.523	11.288	3.632	0	14.920	8,80	7,37	0	8,40
Muş	15.353	4.826	0	20.179	3.603	341	0	3.944	23,47	7,07	0	19,55
Nevşehir	26.362	8.430	0	34.792	2.510	549	0	3.059	9,52	6,51	0	8,79
Niğde	26.291	7.718	0	34.009	3.656	779	0	4.435	13,91	10,09	0	13,04
Ordu	53.407	26.585	0	79.992	4.124	1.690	0	5.814	7,72	6,36	0	7,27
Rize	39.395	11.648	0	51.043	10.719	2.036	0	12.755	27,21	17,48	0	24,99
Sakarya	129.988	48.578	0	178.566	21.577	3.691	0	25.268	16,60	7,60	0	14,15
Samsun	113.266	48.017	0	161.283	12.916	4.296	0	17.212	11,40	8,95	0	10,67
Siirt	17.832	3.817	0	21.649	3.016	257	0	3.273	16,91	6,73	0	15,12
Sinop	16.109	7.011	0	23.120	2.347	631	0	2.978	14,57	9,00	0	12,88
Sivas	52.394	14.739	0	67.133	10.741	1.144	0	11.885	20,50	7,76	0	17,70
Tekirdağ	188.250	79.808	0	268.058	37.984	12.653	0	50.637	20,18	15,85	0	18,89
Tokat	41.062	14.788	0	55.850	6.285	1.768	0	8.053	15,31	11,96	0	14,42
Trabzon	82.853	31.894	0	114.747	10.887	3.725	0	14.612	13,14	11,68	0	12,73
Tunceli	3.966	1.849	0	5.815	984	290	0	1.274	24,81	15,68	0	21,91
Şanlıurfa	99.442	24.360	0	123.802	17.259	1.406	0	18.665	17,36	5,77	0	15,08
Uşak	42.868	17.484	0	60.352	4.002	1.029	0	5.031	9,34	5,89	0	8,34
Van	55.569	14.361	0	69.930	12.105	1.335	0	13.440	21,78	9,30	0	19,22
Yozgat	26.008	7.295	0	33.303	6.296	830	0	7.126	24,21	11,38	0	21,40
Zonguldak	63.820	19.239	0	83.059	19.729	1.995	0	21.724	30,91	10,37	0	26,15
Aksaray	35.268	9.274	0	44.542	5.214	1.217	0	6.431	14,78	13,12	0	14,44

3. İllere ve Cinsiyete göre sendika üye sayısı, Ocak 2018 (devam)
Member of union by province and sex, January 2018 (continued)

İl Province	İşçi sayısı Number of worker				Sendikalı işçi sayısı Number of unionized workers				Sendikalaşma oranı (%) Unionization rate			
	Erkek Male	Kadın Female	Bilinmeyen (*) Unknown	Toplam Total	Erkek Male	Kadın Female	Bilinmeyen (*) Unknown	Toplam Total	Erkek Male	Kadın Female	Bilinmeyen (*) Unknown	Toplam Total
Bayburt	4.928	1.613	0	6.541	1.179	196	0	1.375	23,92	12,15	0	21,02
Karaman	26.233	12.262	0	38.495	4.135	1.305	0	5.440	15,76	10,64	0	14,13
Kırıkkale	26.445	7.057	1	33.503	6.179	685	0	6.864	23,37	9,71	0	20,49
Batman	39.930	11.168	0	51.098	5.548	507	0	6.055	13,89	4,54	0	11,85
Şırnak	29.553	5.536	0	35.089	2.478	238	0	2.716	8,38	4,30	0	7,74
Bartın	19.996	7.709	0	27.705	3.003	552	0	3.555	15,02	7,16	0	12,83
Ardahan	9.179	1.983	0	11.162	2.276	225	0	2.501	24,80	11,35	0	22,41
İğdir	10.277	4.063	0	14.340	1.666	429	0	2.095	16,21	10,56	0	14,61
Yalova	38.464	12.927	0	51.391	2.463	772	0	3.235	6,40	5,97	0	6,29
Karabük	26.175	8.827	0	35.002	6.073	802	0	6.875	23,20	9,09	0	19,64
Kilis	9.226	3.261	0	12.487	990	259	0	1.249	10,73	7,94	0	10,00
Osmaniye	37.923	11.182	1	49.106	3.693	658	1	4.352	9,74	5,88	100	8,86
Düzce	45.981	21.777	0	67.758	7.671	2.318	0	9.989	16,68	10,64	0	14,74
Bilinmeyen (*) Unknown	0	0	0		83.970	28.599	1.625	114.194				
Toplam Total	9.902.852	3.890.762	83.050	13.876.664	1.336.401	317.837	60.159	1.714.397	13,50	8,17	72,44	12,35

(*) **Bilinmeyen:** banka, sigorta ve reasürans şirketleri, ticaret odaları, sanayi odaları, borsalar veya bunların teşkil ettikleri birliklerin personeli için kurulmuş bulunan sandıkların iştirakçileri SGK bildirimlerini toplu olarak bildirdikleri için cinsiyet bilgisine ulaşılamamaktadır.

Unknown: Information regarding sex can not be reached as participants of the unions which are founded for the personnel of the bank, insurance and reinsurance companies, chambers of commerce, stock exchanges or the unions that are formed by them make their social security declarations collectively.

Not: 6356 sayılı Sendikalar ve Toplu İş Sözleşmesi Kanununun 17. maddesinin üçüncü fıkrasında yer alan "...aynı işkolunda ve aynı zamanda farklı işverenlere ait işyerlerinde çalışan işçiler birden çok sendikaya üye olabilir." hükmüne bağlı olarak Resmi Gazete istatistiklerinden farklıdır. Resmi Gazete'de yayınlanan işçi sayısı rakamının farklı olmasının nedeni bir işçinin kanun gereği; birden fazla işkolunda ve birden fazla ilde çalışıyor olmasından ve işkolu esasına göre belirlendiği için bir işçi birden çok sayılmaktadır.

Note: Paragraph 3 of the article 17 of the law on Unions and Collective Bargaining numbered 6356: "workers who work at the same sector but at the same time at different work places which belong to different employers can be member of more than one Union". It can be different than the Official Gazette statistics. The reason why the number of the workers published on the Official Gazette is different is that as a worker can work in more than one sector and more than one city and is deteted based on business line, workers can be counted as more than one by law.

4. İşkollarına ve sendikalara göre işçi ve sendikali işçi sayıları, Temmuz 2018
Workers and members of trades unions by economic activity and trade union , July 2018

İşkolu no Nu. of ec.	İşkolu Economic activity	İşçi sayısı Number of worker	Sendikanın adı Trade union's name	Üye Member	
				Sayı Number	%
1	Avcılık, Balıkçılık, Tarım ve Ormancılık Hunting and fisheries, agriculture and forestry	156.968	T. ORMAN-İŞ (Türkiye Orman İşçileri Sendikası)	63	0,05
			TARIM-İŞ (Türkiye Orman, Topraksu, Tarım ve Tarım Sanayii İşçileri Sendikası)	9.838	6,27
			ÖZ ORMAN-İŞ (Öz Ormancılık ve Tarım, Avcılık ve Balıkçılık İşçileri Sendikası)	25.130	16,01
			HÜR TARIM ORMAN-İŞ (Hür Tarım Orman İşçileri Sendikası)	1	0,00
			BİR.TAR.OR.İŞ SND. (Avcılık, Balıkçılık, Tarım ve Ormancılık İşçileri Sendikası)	62	0,04
			TÜM ORMAN-İŞ (Tüm Ormancılık, Tarım, Avcılık ve Balıkçılık İşçileri Sendikası)	7	0,00
			YENİ ORMAN-İŞ (Yeni Ormancılık, Tarım, Avcılık ve Balıkçılık İşçileri Sendikası)	7	0,00
2	Gıda Sanayii Food industry	610.841	ŞEKER-İŞ (Türkiye Gıda ve Şeker Sanayii İşçileri Sendikası)	12.986	2,13
			ÖZ GIDA-İŞ (Öz Tütün, Müskirat, Gıda Sanayii ve Yardımcı İşçileri Sendikası)	32.416	5,31
			TEK GIDA-İŞ (Türkiye Tütün, Müskirat, Gıda Sanayii ve Yardımcı İşçileri Sendikası)	27.910	4,57
			GIDA-İŞ (Türkiye Gıda Sanayii İşçileri Sendikası)	1.730	0,29
			TÜM GIDA-İŞ (Tüm Gıda, Su, Şeker İşçileri Sendikası)	42	0,01
			HÜR GIDA-İŞ (Hür Gıda Sanayii İşçileri Sendikası)	8	0,01
			BAĞIMSIZ ÖZGÜR GIDA (Bağımsız Özgür Gıda Sanayii İşçileri Sendikası)	18	0,01
			ÖNCÜ GIDA (Öncü Gıda İşçi Sendikası)	27	0,01
			GIDA BİR-İŞ (Birleşmiş Gıda Çalışanları Sendikası)	25	0,01
			3	Madençilik ve Taş Ocakları Mining and stone quarries	206.273
GENEL MADEN-İŞ (Türkiye Genel Maden İşçileri Sendikası)	7.940	3,85			
DEV MADEN-SEN (Türkiye Devrimci Maden Arama ve İşletme İşçileri Sendikası)	205	0,10			
ÖZ MADEN-İŞ (Maden İşçileri Sendikası)	592	0,29			
TÜM MADEN-İŞ (Tüm Maden İşçileri Sendikası)	11	0,01			
NÜKLEER-İŞ (Nükleer Santrallerde ve yardımcı işkonularında çalışan işçiler Sendikası)	6	0,01			
BAĞIMSIZ MADEN-İŞ (Bağımsız Maden İşçileri Sendikası)	8	0,01			
4	Petrol, Kimya, Lastik, Plastik ve İlaç Petroleum, chemicals, rubber, plastics and medicine	491.679	PETROL-İŞ (Türkiye Petrol, Kimya, Lastik İşçileri Sendikası)	37.796	7,69
			LASTİK-İŞ (Türkiye Petrol, Kimya ve Lastik Sanayii İşçileri Sendikası)	14.050	2,86
			İLKİM-İŞ (İlaç, Kimya, Petrol ve Lastik Sanayii İşçileri Sendikası)	141	0,03
			ÖZ PETROL-İŞ SEN (Öz Petrol-İş Sendikası)	894	0,19
			TÜM PETROL-İŞ (Tüm Petrol, Kimya, Lastik, Plastik ve İlaç Sendikası)	28	0,01
			KİMPET-İŞ (Kimpet, Kimya, Petrol, Lastik, Plastik ve İlaç Sanayii İşçileri Sendikası)	1.787	0,37

4. İşkollarına ve sendikalara göre işçi ve sendikali işçi sayıları, Temmuz 2018 (devam)

Workers and members of trades unions by economic activity and trade union, July 2018 (continued)

İşkolu no Nu. of ec.	İşkolu Economic activity	İşçi sayısı Number of worker	Sendikanın adı Trade union's name	Üye Member	
				Sayı Number	%
5	Dokuma, Hazır Giyim ve Deri Textile, ready-made clothing and leather	1.055.766	ÖZ İPLİK-İŞ (Tüm Dokuma, İplik, Trikotaj, ve Giyim Sanayii İşçileri Sendikası)	29.827	2,83
			TEKSİF (Türkiye Tekstil, Örne ve Giyim Sanayii İşçileri Sendikası)	48.196	4,57
			DERİTEKS SENDİKASI (Deri, Dokuma ve Tekstilden Yapılan Her Türü Giyim Eşyası İşleme Yerleri İşçileri Sendikası)	3.380	0,33
			DOKU ÖR-İŞ (Dokuma ve Örne İşçileri Sendikası)	53	0,01
			TOBGİS (Trikotaj, Örne, Boyama, Giyecek ve İplik Sanayii İşçileri Sendikası)	28	0,01
			TEKSTİL (Tekstil İşçileri Sendikası)	11.666	1,11
			BATIS (Bağımsız Tekstil İşçileri Sendikası)	1.769	0,17
			DOKUMA İŞ (Dokuma, Örne, Boyama, Trikotaj ve Giyim İşçileri Sendikası)	27	0,01
			TEKSTİL-SEN (Tekstil, Dokuma, Örne, Trikotaj/Boyama İşçileri Sendikası)	24	0,01
			TÜM TEKSTİL-İŞ (Tüm Tekstil Dokuma ve Giyim Sanayii İşçileri Sendikası)	95	0,01
			HÜR TEKSTİL-İŞ (Hür Tekstil Dokuma, İplik, Trikotaj, Deri ve Giyim İşçileri Sendikası)	7	0,01
			GIYIM-SEN (Giyim İşçileri Sendikası)	33	0,01
			DEV TEKSTİL (Devrimci Tekstil İşçileri Sendikası)	135	0,02
			TEKSTİL DERİ (Tekstil ve Deri İşçileri Sendikası)	18	0,01
			ÖZTÜM TEKSTİL SEN (Tüm Dokuma, İplik, Trikotaj, Hazır Giyim, Konfeksiyon ve Deri İşçileri Sendikası)	20	0,01
6	Ağaç ve Kağıt Wood and paper	240.117	AGAÇ-İŞ (Türkiye Ağaç Sanayii İşçileri Sendikası)	4.900	2,05
			SELÜLOZ-İŞ (Türkiye Selüloz, Kağıt ve Mamülleri İşçileri Sendikası)	4.036	1,69
			ÖZ AĞAÇ-İŞ (Ağaç, Mantar, Sunta ve Mobilya Sanayii İşçileri Sendikası)	11.624	4,85
			YAPSAN-İŞ (Yapım, Ağaç, Prefabrik Sanayii İşçileri Sendikası)	14	0,01
			TÜMKA-İŞ (Türkiye Tüm Kağıt ve Selüloz Sanayii İşçileri Sendikası)	267	0,12
			ÖZ KAĞIT-İŞ SENDİKASI (Öz Kağıt-İş Sendikası)	699	0,30
			TÜM AĞAÇ-İŞ (Tüm Ağaç, Sunta, Mobilya ve Kağıt, Sanayii İşçileri Sendikası)	17	0,01
			TÜM BİRLİK AĞAÇ İŞ (Ağaç, Sunta, Mobilya ve Kağıt İşçileri Sendikası)	12	0,01
7	İletişim Communication	68.725	TÜRKİYE HABER-İŞ (T. Telekomünikasyon, Posta, Telgraf, Telefon, İletişim, Bilişim, Çağrı Merkezi, Radyo, Televizyon İşçileri ve Hizmetlileri Sendikası)	13.490	19,63
			İLETİŞİM-İŞ (İletişim ve Çağrı Merkezi Çalışanları Sendikası)	15	0,03
			ÖZ İLETİŞİM-İŞ (İletişim İşçileri Sendikası)	912	1,33
8	Basın, Yayın ve Gazetecilik Printed and published materials and journalism	91.443	BASIN-İŞ (Türkiye Basın, Yayın, Grafiker ve Ambalaj İşçileri Sendikası)	2.245	2,46
			TGS (Türkiye Gazeteciler Sendikası)	1.256	1,38
			BASIN-İŞ (Türkiye Basın Sanayii İşçileri Sendikası)	398	0,44
			MEDYA-İŞ (Medya İşçileri Sendikası)	2.697	2,95

4. İşkollarına ve sendikalara göre işçi ve sendikali işçi sayıları, Temmuz 2018 (devam)

Workers and members of trades unions by economic activity and trade union, July 2018 (continued)

İşkolu no Nu. of ec. ac.	İşkolu Economic activity	İşçi sayısı Number of worker	Sendikanın adı Trade union's name	Üye Member	
				Sayı Number	%
9	Banka, Finans ve Sigorta Banking, finance and insurance	290.563	BASS (Banka ve Sigorta İşçileri Sendikası)	14.710	5,07
			BANKSİS (Türkiye Banka ve Sigorta İşçileri Sendikası)	6.318	2,18
			BASİSEN (Banka - Sigorta İşçileri Sendikası)	41.242	14,20
			BANK-Sİ-SEN (Banka - Sigorta İşçileri Sendikası)	118	0,05
			BANK-SEN (Devimci Banka ve Sigorta İşçileri Sendikası)	109	0,04
			ÖZ FINANS-İŞ (Öz Banka ve Sigorta İşçileri Sendikası)	37.380	12,87
10	Ticaret, Büro, Eğitim ve Güzel Sanatlar Commerce, office, education and fine arts	3.473.776	KOOP-İŞ (Türkiye Kooperatif ve Büro İşçileri Sendikası)	59.021	1,70
			TEZ-KOOP-İŞ (Türkiye Ticaret, Kooperatif, Eğitim, Büro ve Güzel Sanatlar İşçileri Sendikası)	63.969	1,85
			BİL-İŞ (Bilgi İşlem İşçileri Sendikası)	203	0,01
			TYS (Türkiye Yazarlar Sendikası)	15	0,01
			MÜZİK-SEN (Müzik ve Sahne Sanatçıları Sendikası)	4	0,01
			SİNE-SEN (Türkiye Sineme Emekçileri Sendikası)	103	0,01
			SOSYAL-İŞ (Türkiye Sosyal Sigortalı, Eğitim, Büro, Ticaret, Kooperatif ve Güzel Sanatlar İşçileri Sendikası)	10.623	0,31
			T. BÜRO-İŞ (Türkiye Kooperatif, Büro, Ticaret, Eğitim, Güzel Sanatlar ve Yardımcı İşçileri Sendikası)	131	0,01
			OYUNCULAR SENDİKASI (Sahne, Perde, Ekran, Mikrofon Oyuncuları Sendikası)	33	0,01
			ÖZ BÜRO-İŞ (Büro, Eğitim, Güzel Sanatlar, Ticaret ve Kooperatif İşçileri Sendikası)	46.291	1,34
			SİNEMA-TV SENDİKASI (Sinema, Reklam, Dizi ve Tv Programı Çalışanları Sendikası)	141	0,01
			AVUKATLAR SENDİKASI (Avukatlar Sendikası)	18	0,01
			MALİ MÜŞAVİR SEN (Muhasebeciler, Mali Müşavirler ve Bağımsız Denetçiler Sendikası)	80	0,01
			GIYİM MARKET İŞ (Giyim, Market, Büro Çalışanları Sendikası)	122	0,01
			TÜM BÜRO-SEN (Eğitim, Büro, Ticaret, Kooperatif, Güzel Sanatlar İşçileri Sendikası)	33	0,01
11	Çimento, Toprak ve Cam Cement, clay and glass	180.393	TÜRKİYE ÇİMSE-İŞ (Türkiye Çimento, Seramik, Toprak ve Cam Sanayii İşçileri Sendikası)	26.028	14,43
			KRİSTAL-İŞ (Cam, Çimento, Seramik ve Toprak Sanayii İşçileri Sen.)	6.825	3,79
			CAM KERAMİK-İŞ (Türkiye Porselen, Cam, Tuğla ve Toprak Sanayii İşçileri Sendikası)	272	0,16
			SERSAN-İŞ (Tüm Seramik, Çimento, Toprak ve Cam Sanayii İşçileri Sendikası)	227	0,13
			TÜM ÇİMENTO-İŞ (Tüm Çimento, Seramik, Toprak ve Cam Sanayii İşçileri Sendikası)	19	0,02
			ÖZ TOPRAK-İŞ (Toprak, Çimento, Seramik ve Cam İşçileri Sendikası)	2.139	1,19
			VER-DE (Çimento, Cam, Seramik ve Toprak İşçileri Sendikası)	245	0,14

4. İşkollarına ve sendikalara göre işçi ve sendikacı sayısı, Temmuz 2018 (devam)

Workers and members of trades unions by economic activity and trade union, July 2018 (continued)

İşkolu no Nu. of ec. ac.	İşkolu Economic activity	İşçi sayısı Number of worker	Sendikanın adı Trade union's name	Üye Member				
				Sayı Number	%			
12	Metal Metal	1.582.714	TÜRK METAL (Türkiye Metal, Çelik, Mühimmat, Makine, Metalden Mamül Eşya, Otomotaj ve Yardımcı İşçileri Sendikası)	209.429	13,24			
			ÇELİK-İŞ (Demir, Çelik, Metal ve Metal Mamülleri İşçileri Sendikası)	45.121	2,86			
			BİRLEŞİK METAL-İŞ (Birleşik Metal İşçileri Sendikası)	31.058	1,97			
			METSAN-İŞ (Metal Sanayii İşçileri Sendikası)	17	0,01			
			KALIP-İŞ (Makine ve Kalıp Yapma İşçileri Sendikası)	68	0,01			
			CESEN (Çelik Yapı İşçileri Sendikası)	152	0,01			
			TEK METAL-İŞ (Demir, Çelik, Metal ve Oto Sanayii İşçileri Sendikası)	1.012	0,07			
			BAMİS (Bağımsız Metal İşçileri Sendikası)	329	0,03			
			TÜM METAL-İŞ (Tüm Demir, Çelik, Metal ve Otomotiv Sanayii İşçileri Sendikası)	39	0,01			
			HÜR METAL-İŞ (Metal Çelik, Makine Metalden Mamül Eşya Otomotaj ve Yardımcı İşçileri Sendikası)	3	0,01			
			TOMİS (Tüm Otomotiv ve Metal İşçileri Sendikası)	136	0,01			
			METAL İŞÇİLERİ SEN (Metal İşçileri Sendikası)	64	0,01			
			13	İnşaat Construction	1.805.928	YOL-İŞ (Türkiye Yol, Yapı, İnşaat İşçileri Sendikası)	53.070	2,94
						İNSAN-İŞ (Türkiye İnşaat Sanayii İşçileri Sendikası)	645	0,04
DEV YAPI-İŞ (Devrimci Yapı İşçileri Sendikası)	445	0,03						
İNŞAAT-İŞ (İnşaat İşçileri Sendikası)	278	0,02						
ÖZ İNŞAAT İŞ (Öz İnşaat İşçileri Sendikası)	625	0,04						
TÜM YAPI YOL İŞ SEN (Tüm Yapı İnşaat Yol Baraj İşçileri Sendikası)	25	0,01						
İNŞAAT-SEN (İnşaat İşçileri ve Emekçileri Sendikası)	95	0,01						
YENİ YOL-İŞ (Yeni, Yol, Yapı, İnşaat İşçileri Sendikası)	40	0,01						
İYİ-SEN (İnşaat ve Yapı İşçileri Sendikası)	182	0,02						
KAD-İŞ (Kadim İnşaat İşçileri Sendikası)	7	0,01						
14	Enerji Energy	248.051				TES-İŞ (Türkiye Enerji, Su ve Gaz İşçileri Sendikası)	60.627	24,45
			YENİ BES-İŞ (Enerji Sanayii İşçileri Sendikası)	10	0,01			
			DISK ENERJİ-SEN (Elektrik, Gaz, Su, ve Baraj Çalışanları Sendikası)	676	0,28			
			ENERJİ İŞ (Enerji İşçileri Sendikası)	6.717	2,71			
			TÜM ENERJİ-İŞ (Tüm Enerji Su, Gaz, Baraj İşçileri Sendikası)	17	0,01			
15	Taşımacılık Transport	732.647	DEMİRYOL-İŞ (Türkiye Demiryolu İşçileri Sendikası)	18.309	2,50			
			HAVA-İŞ (Türkiye Sivil Havacılık Sendikası)	18.097	2,48			
			TÜMTİS (Tüm Taşıma İşçileri Sendikası)	8.601	1,18			
			NAKLİYAT-İŞ (Türkiye Devrimci Kara Nakliyat İşçileri Sendikası)	4.019	0,55			
			KARŞAN-İŞ (Taşımacılık ve Kargo Sanayii İşçileri Sendikası)	2.173	0,30			
			ÖZ TAŞIMA İŞ SEN (Öz Hava, Kara ve Demiryolu Taşıma İş Sendikası)	21.407	2,93			
			MOTO-KUR-SEN (Motorlu Kurye İşçileri Sendikası)	35	0,01			
			KARTAŞSEN (Karayolu Taşımacılık Emekçileri Sendikası)	20	0,01			
HAVA-SEN (Havayolu Çalışanları Sendikası)	3.804	0,52						

4. İşkollarına ve sendikalara göre işçi ve sendikali işçi sayıları, Temmuz 2018 (devam)
Workers and members of trades unions by economic activity and trade union , July 2018 (continued)

İşkolu no Nu. of ec. ac.	İşkolu Economic activity	İşçi sayısı Number of worker	Sendikanın adı Trade union's name	Üye Member	
				Sayı Number	%
16	Gemi Yapımı ve Deniz Taşımacılığı, Ardiye ve Antrepoculuk Shipbuilding and maritime transportation, warehouse and storage	177.756	LİMAN-İŞ (Türkiye Liman ve Kara, Tahmil, Tahliye İşçileri Sendikası)	5.119	2,88
			TÜRKİYE DOK GEMİ-İŞ (Türkiye Liman, Dok ve Gemi Sanayii İşçileri Sendikası)	3.865	2,18
			TÜRK DENİZ-İŞ (Türkiye Denizciler Sendikası)	6.864	3,87
			LİMTER-İŞ (Gemi Yapım ve Deniz Taşımacılığı, Ardiyecilik ve Antrepoculuk İşçileri Sendikası)	271	0,16
			DGD-SEN (Depo, Antrepo, Gemi Yapımı, Deniz Taşımacılığı Sendikası)	96	0,06
			DLT (Deniz, Liman ve Tersane Çalışanları Sendikası)	4	0,01
17	Sağlık ve Sosyal Hizmetler Health and social services	406.501	T.SAĞLIK-İŞ (Türkiye Sağlık İşçileri Sendikası)	19.095	4,70
			DEV SAĞLIK-İŞ (Devrimci Sağlık İşçileri Sendikası)	538	0,14
			SIHHAT-İŞ (Tüm Sağlık Hizmetleri İşçileri Sendikası)	411	0,11
			ÖZ SAĞLIK-İŞ (Öz Sağlık ve Sosyal Hizmetler İşçileri Sendikası)	28.548	7,03
			TİG-SEN (Taşeron İşçileri Genel Sendikası)	5	0,01
			TSSHİS (Tüm Sağlık ve Sosyal Hizmetler İşçileri Sendikası)	82	0,03
			YENİ SAĞLIK-İŞ SEN (Yeni Sağlık ve Sosyal Hizmetler İşçileri Sendikası)	7	0,01
18	Konaklama ve Eğlence İşleri Accommodation and entertainment	994.168	TOLEYİS (Türkiye Otel, Konaklama ve Dinlenme Yerleri İşçileri Sendikası)	15.765	1,59
			OLEYİS (Türkiye Lokanta ve Eğlence Yerleri İşçileri Sendikası)	13.085	1,32
			TURKON-İŞ (Turizm, Konaklama ve Eğlence Sanayii İşçileri Sendikası)	3.222	0,33
			TÜM EMEK-SEN (Turizm Otel Spor Emekçileri Sendikası)	27	0,01
			SPOR-EMEK-SEN (Devrimci Spor Emekçileri Sendikası)	26	0,01
			DEV TURİZM-İŞ (Devrimci Turizm İşçileri Sendikası)	1.515	0,16
			TURİZM-İŞ (Turizm İşçileri Sendikası)	78	0,01
			TURÇA SEN (Turizm Çalışanları Sendikası)	11	0,01
			F.Ç.K. (Konaklama ve Eğlence İşyerleri (Fast Food) Çalışanları ve Kuryeleri Sendikası)	94	0,01
			TÜM TURİZM İŞ SENDİKASI (Tüm Turizm İş Sendikası)	43	0,01
HAY-İŞ (Hazır Yemek İşçileri Sendikası)	7	0,01			
19	Savunma ve Güvenlik Defence and security	295.265	TÜRK HARB-İŞ (Türkiye Harb Sanayii ve Yardımcı İşkolları İşçileri Sendikası)	23.238	7,88
			ÖZ-İŞ (Öz Savunma ve Güvenlik İşçileri Sendikası)	29.351	9,95
			GÜVENLİK-İŞ (Güvenlik ve Savunma İşçileri Sendikası)	34.205	11,59
			GÜVENLİK-SEN (Özel Güvenlik İşçileri Sendikası)	5.621	1,91
			HÜR ÖZGÜV-SEN (Hür Özel Güvenlik ve Savunma İşçileri Sendikası)	50	0,02
			GÜVEN-İŞ (Güvenlik ve Savunma İşçileri Sendikası)	67	0,03
			ÖZ GÜVEN-SEN (Özel Güvenlik ve Koruma İşçileri Sendikası)	28.491	9,65
			ÖZEL GÜVENLİK-İŞ (Özel Güvenlik ve Savunma İşçileri Sendikası)	119	0,05
			BAĞIMSIZ GÜV.SEN (Bağımsız Güvenlik ve Savunma İşçileri Sendikası)	111	0,04
			Ö.G.G.İŞ (Öztüm Güçlü Güvenlik ve Savunma İşçileri Sendikası)	144	0,05

4. İşkollarına ve sendikalara göre işçi ve sendikali işçi sayıları, Temmuz 2018 (devam)

Workers and members of trades unions by economic activity and trade union , July 2018 (continued)

İşkolu no Nu. of ec. ac.	İşkolu Economic activity	İşçi sayısı Number of worker	Sendikanın adı Trade union's name	Üye Member		
				Sayı Number	%	
20	Genel İşler General affairs	1.012.090	BELEDİYE-İŞ (Türkiye Belediyeler ve Genel Hizmetler İşçileri Sendikası)	74.904	7,41	
			HİZMET-İŞ (Tüm Belediye ve Genel Hizmet İşçileri Sendikası)	286.356	28,30	
			GENEL-İŞ (Türkiye Genel Hizmetler İşçileri Sendikası)	76.925	7,61	
			KONUT-İŞ (Tüm Belediye ve Konut İşçileri Sendikası)	418	0,05	
			TÜM BELEDİYE-İŞ (Tüm Belediye ve Genel Hizmetler İşçileri)	31	0,01	
			İMECE EV İŞÇ. SEND. (İmece Ev İşçileri Sendikası)	25	0,01	
			HÜR BELEDİYE-İŞ (Hür Belediye ve Genel Hizmetler İşçileri Sendikası)	311	0,04	
			KONUT-SEN (Konut Görevlileri Sendikası)	302	0,03	
			YEREL-İŞ (Belediyeler ve Yerel Hizmet İşçileri Sendikası)	44	0,01	
			THIS (Tüm Hizmet İşçileri Sendikası)	199	0,02	
			YENİ BELEDİYE-İŞ (Yeni Belediye ve Hizmet İşçileri Sendikası)	170	0,02	
			KAMU-İŞÇİ SEN (Kamu İşçileri Sendikası)	218	0,03	
			Toplam / Total	14.121.664	1.802.155	12,76

Not: 6356 Sayılı Sendikalar ve Toplu İş Sözleşmesi Kanununun Geçici 1. Maddesinde belirtilen sendikalar faaliyet göstereceği işkolunu yönetim kurulu kararıyla belirler hükmüne mukabil, yönetim kurulu kararı ile faaliyet gösterecekleri işkolunu Bakanlığa bildirmeyen sendikalara yer verilmemiştir.

Note: It isn't included that trade unions which don't inform Ministry about their branch of activity according to Provisional Article 1 of Law on Trade Unions and Collective Labour Agreements states that trade unions shall determine the branch of activity in which the trade union will function upon the decision of the executive board.

5. İşkollarına göre işçi ve sendikali işçi sayıları, Temmuz 2018

Workers and members of trades unions by economic activity, July 2018

İşkolu no Nu. of ec. ac.	İşkolu Economic activity	İşçi sayısı Number of worker	Sendikali işçi sayısı Number of unionized workers	Sendikalaşma oranı (%) Unionization rate
1	Avcılık, Balıkçılık, Tarım ve Ormancılık <i>Hunting and fisheries, agriculture and forestry</i>	156.968	35.108	22,37
2	Gıda Sanayii <i>Food industry</i>	610.841	75.162	12,30
3	Madencilik ve Taş Ocakları <i>Mining and stone quarries</i>	206.273	35.480	17,20
4	Petrol, Kimya, Lastik, Plastik ve İlaç <i>Petroleum, chemicals, rubber, plastics and medicine</i>	491.679	54.696	11,12
5	Dokuma, Hazır Giyim ve Deri <i>Textile, ready-made clothing and leather</i>	1.055.766	95.278	9,02
6	Ağaç ve Kağıt <i>Wood and paper</i>	240.117	21.569	8,98
7	İletişim <i>Communication</i>	68.725	14.417	20,98
8	Basın, Yayın ve Gazetecilik <i>Printed and published materials and journalism</i>	91.443	6.596	7,21
9	Banka, Finans ve Sigorta <i>Banking, finance and insurance</i>	290.563	99.877	34,37
10	Ticaret, Büro, Eğitim ve Güzel Sanatlar <i>Commerce, office, education and fine arts</i>	3.473.776	180.787	5,20
11	Çimento, Toprak ve Cam <i>Cement, clay and glass</i>	180.393	35.755	19,82
12	Metal <i>Metal</i>	1.582.714	287.428	18,16
13	İnşaat <i>Construction</i>	1.805.928	55.412	3,07
14	Enerji <i>Energy</i>	248.051	68.047	27,43
15	Taşımacılık <i>Transport</i>	732.647	76.465	10,44
16	Gemi Yapımı ve Deniz Taşımacılığı, Ardiye ve Antrepoculuk <i>Shipbuilding and maritime transportation, warehouse and storage</i>	177.756	16.219	9,12
17	Sağlık ve Sosyal Hizmetler <i>Health and social services</i>	406.501	48.686	11,98
18	Konaklama ve Eğlence İşleri <i>Accommodation and entertainment</i>	994.168	33.873	3,41
19	Savunma ve Güvenlik <i>Defence and security</i>	295.265	121.397	41,11
20	Genel İşler <i>General affairs</i>	1.012.090	439.903	43,46
Toplam / Total		14.121.664	1.802.155	12,76

6. İllere ve Cinsiyete göre sendika üye sayısı, Temmuz 2018

Member of union by province and sex, July 2018

İl Province	İşçi sayısı Number of worker				Sendikalı işçi sayısı Number of unionized workers				Sendikalaşma oranı (%) Unionization rate			
	Erkek Male	Kadın Female	Bilinmeyen (*) Unknown	Toplam Total	Erkek Male	Kadın Female	Bilinmeyen (*) Unknown	Toplam Total	Erkek Male	Kadın Female	Bilinmeyen (*) Unknown	Toplam Total
Adana	220.069	71.061	1	291.131	25.651	4.983	1	30.635	11,66	7,01	100,00	10,52
Adıyaman	37.200	9.278	0	46.478	5.428	1.117	0	6.545	14,59	12,04		14,08
Afyonkarahisar	70.650	18.567	1	89.218	8.485	1.520	0	10.005	12,01	8,19		11,21
Ağrı	18.971	4.414	0	23.385	3.901	347	0	4.248	20,56	7,86		18,17
Amasya	29.592	9.539	0	39.131	4.849	981	0	5.830	16,39	10,28		14,90
Ankara	811.195	315.460	75	1.126.730	108.977	32.041	66	141.084	13,43	10,16	88,00	12,52
Antalya	402.664	188.877	1	591.542	24.007	9.290	1	33.298	5,96	4,92	100,00	5,63
Artvin	19.753	4.696	0	24.449	3.832	749	0	4.581	19,40	15,95		18,74
Aydın	113.114	47.922	0	161.036	11.258	4.350	0	15.608	9,95	9,08		9,69
Balıkesir	127.204	50.760	0	177.964	15.559	4.082	0	19.641	12,23	8,04		11,04
Bilecik	35.481	11.360	0	46.841	8.343	1.153	0	9.496	23,51	10,15		20,27
Bingöl	19.203	4.215	0	23.418	3.094	429	0	3.523	16,11	10,18		15,04
Bitlis	17.524	3.831	0	21.355	3.654	298	0	3.952	20,85	7,78		18,51
Bolu	40.968	17.010	0	57.978	6.792	2.188	0	8.980	16,58	12,86		15,49
Burdur	25.917	7.821	0	33.738	2.997	1.003	0	4.000	11,56	12,82		11,86
Bursa	484.722	204.523	1	689.246	88.628	19.746	0	108.374	18,28	9,65		15,72
Çanakkale	63.189	23.201	0	86.390	9.820	2.027	0	11.847	15,54	8,74		13,71
Çankırı	20.354	6.057	0	26.411	4.065	677	0	4.742	19,97	11,18		17,95
Çorum	44.625	14.073	0	58.698	6.413	1.227	0	7.640	14,37	8,72		13,02
Denizli	124.856	62.183	0	187.039	8.077	3.021	0	11.098	6,47	4,86		5,93
Diyarbakır	100.109	25.819	0	125.928	13.724	2.364	0	16.088	13,71	9,16		12,78
Edirne	38.149	21.388	0	59.537	6.160	2.662	0	8.822	16,15	12,45		14,82
Elazığ	49.754	11.233	0	60.987	7.008	1.051	0	8.059	14,09	9,36		13,21
Erzincan	23.893	5.701	0	29.594	4.619	766	0	5.385	19,33	13,44		18,20
Erzurum	67.962	14.904	0	82.866	14.063	1.987	0	16.050	20,69	13,33		19,37
Eskişehir	122.834	47.185	0	170.019	31.937	8.180	0	40.117	26,00	17,34		23,60
Gaziantep	228.997	45.914	0	274.911	19.959	2.835	0	22.794	8,72	6,17		8,29
Giresun	33.251	15.088	0	48.339	4.256	1.503	0	5.759	12,80	9,96		11,91
Gümüşhane	12.357	2.750	0	15.107	2.387	526	0	2.913	19,32	19,13		19,28
Hakkari	14.391	2.700	0	17.091	1.811	245	0	2.056	12,58	9,07		12,03
Hatay	121.648	34.260	0	155.908	17.345	2.534	0	19.879	14,26	7,40		12,75
Isparta	42.243	14.984	0	57.227	7.022	2.255	0	9.277	16,62	15,05		16,21
Mersin	176.194	57.975	1	234.170	18.972	4.121	0	23.093	10,77	7,11		9,86
İstanbul	2.751.918	1.267.827	81.670	4.101.415	221.472	73.314	57.862	352.648	8,05	5,78	70,85	8,60

6. İllere ve Cinsiyete göre sendika üye sayısı, Temmuz 2018 (devam)

Member of union by province and sex, July 2018 (continued)

İl Province	İşçi sayısı Number of worker				Sendikali işçi sayısı Number of unionized workers				Sendikalaşma oranı (%) Unionization rate			
	Erkek Male	Kadın Female	Bilinmeyen (*) Unknown	Toplam Total	Erkek Male	Kadın Female	Bilinmeyen (*) Unknown	Toplam Total	Erkek Male	Kadın Female	Bilinmeyen (*) Unknown	Toplam Total
Izmir	626.802	284.582	0	911.384	87.348	21.605	0	108.953	13,94	7,59		11,95
Kars	17.913	4.726	0	22.639	3.822	979	0	4.801	21,34	20,72		21,21
Kastamonu	36.721	11.902	0	48.623	5.530	1.097	0	6.627	15,06	9,22		13,63
Kayseri	170.840	43.517	0	214.357	36.477	3.320	0	39.797	21,35	7,63		18,57
Kırklareli	45.045	20.925	0	65.970	10.095	2.424	0	12.519	22,41	11,58		18,98
Kırşehir	20.762	4.477	0	25.239	5.741	855	0	6.596	27,65	19,10		26,13
Kocaeli	383.731	121.668	1	505.400	81.683	12.362	0	94.045	21,29	10,16		18,61
Konya	243.353	60.882	0	304.235	26.748	5.008	0	31.756	10,99	8,23		10,44
Kütahya	66.582	17.705	0	84.287	17.020	3.007	0	20.027	25,56	16,98		23,76
Malatya	71.908	19.605	0	91.513	11.414	1.869	0	13.283	15,87	9,53		14,51
Manisa	177.984	66.915	0	244.899	31.469	5.152	0	36.621	17,68	7,70		14,95
Kahramanmaraş	112.705	22.270	0	134.975	15.520	1.854	0	17.374	13,77	8,33		12,87
Mardin	53.561	9.824	0	63.385	4.357	642	0	4.999	8,13	6,54		7,89
Muğla	167.758	66.436	0	234.194	13.419	4.374	0	17.793	8,00	6,58		7,60
Muş	17.775	4.088	0	21.863	3.348	350	0	3.698	18,84	8,56		16,91
Nevşehir	28.941	8.528	0	37.469	2.895	749	0	3.644	10,00	8,78		9,73
Niğde	28.262	6.844	0	35.106	4.398	1.101	0	5.499	15,56	16,09		15,66
Ordu	53.946	25.329	0	79.275	5.316	1.903	0	7.219	9,85	7,51		9,11
Rize	41.340	11.437	0	52.777	10.893	2.197	0	13.090	26,35	19,21		24,80
Sakarya	129.465	46.034	0	175.499	21.971	3.777	0	25.748	16,97	8,20		14,67
Samsun	112.329	45.486	0	157.815	13.898	4.516	0	18.414	12,37	9,93		11,67
Siirt	17.492	3.081	0	20.573	3.266	312	0	3.578	18,67	10,13		17,39
Sinop	16.282	6.774	0	23.056	2.518	591	0	3.109	15,46	8,72		13,48
Sivas	61.655	12.844	0	74.499	10.809	1.389	0	12.198	17,53	10,81		16,37
Tekirdağ	192.393	78.986	0	271.379	39.078	12.795	0	51.873	20,31	16,20		19,11
Tokat	41.671	13.249	0	54.920	6.966	1.962	0	8.928	16,72	14,81		16,26
Trabzon	81.806	29.379	0	111.185	10.965	3.502	0	14.467	13,40	11,92		13,01
Tunceli	5.743	1.820	0	7.563	1.110	352	0	1.462	19,33	19,34		19,33
Şanlıurfa	94.153	20.536	0	114.689	17.038	1.396	0	18.434	18,10	6,80		16,07
Uşak	43.577	16.911	0	60.488	4.695	1.077	0	5.772	10,77	6,37		9,54
Van	60.684	12.859	0	73.543	12.433	1.424	0	13.857	20,49	11,07		18,84
Yozgat	30.448	7.033	0	37.481	7.159	990	0	8.149	23,51	14,08		21,74
Zonguldak	64.752	18.209	0	82.961	19.503	2.019	0	21.522	30,12	11,09		25,94
Aksaray	39.197	9.023	0	48.220	5.914	1.397	0	7.311	15,09	15,48		15,16

6. İllere ve Cinsiyete göre sendika üye sayısı, Temmuz 2018 (devam)

Member of union by province and sex, July 2018 (continued)

İl Province	İşçi sayısı Number of worker				Sendikalı işçi sayısı Number of unionized workers				Sendikalaşma oranı (%) Unionization rate			
	Erkek Male	Kadın Female	Bilinmeyen (*) Unknown	Toplam Total	Erkek Male	Kadın Female	Bilinmeyen (*) Unknown	Toplam Total	Erkek Male	Kadın Female	Bilinmeyen (*) Unknown	Toplam Total
Bayburt	6.314	1.333	0	7.647	1.214	221	0	1.435	19,23	16,58		18,77
Karaman	26.613	11.051	0	37.664	3.985	1.260	0	5.245	14,97	11,40		13,93
Kırıkkale	27.128	6.639	1	33.768	6.360	737	0	7.097	23,44	11,10		21,02
Batman	39.915	10.668	0	50.583	5.866	627	0	6.493	14,70	5,88		12,84
Şırnak	29.743	4.572	0	34.315	2.899	293	0	3.192	9,75	6,41		9,30
Bartın	20.392	7.283	0	27.675	3.028	630	0	3.658	14,85	8,65		13,22
Ardahan	11.056	1.898	0	12.954	3.093	298	0	3.391	27,98	15,70		26,18
İğdir	10.184	2.848	0	13.032	1.718	458	0	2.176	16,87	16,08		16,70
Yalova	39.561	12.631	0	52.192	2.751	837	0	3.588	6,95	6,63		6,87
Karabük	26.456	8.252	0	34.708	6.309	984	0	7.293	23,85	11,92		21,01
Kilis	9.318	2.978	0	12.296	1.103	315	0	1.418	11,84	10,58		11,53
Osmaniye	37.456	9.995	1	47.452	3.885	710	1	4.596	10,37	7,10		9,69
Düzce	47.046	21.089	0	68.135	8.088	2.616	0	10.704	17,19	12,40		15,71
Bilinmeyen (*) Unknown	0	0	0		76.450	23.144	1.045	100.639				
Toplam Total	10.199.709	3.877.697	81.753	14.159.159	1.406.130	337.049	58.976	1.802.155	13,79	8,69	72,14	12,73

(*) Bilinmeyen: banka, sigorta ve reasürans şirketleri, ticaret odaları, sanayi odaları, borsalar veya bunların teşkil ettikleri birliklerin personeli için kurulmuş bulunan sandıkların iştirakçileri SGK bildirimlerini toplu olarak bildirdikleri için cinsiyet bilgisine ulaşılamamaktadır.

Unknown: Information regarding sex can not be reached as participants of the unions which are founded for the personnel of the bank, insurance and reinsurance companies, chambers of commerce, stock exchanges or the unions that are formed by them make their social security declarations collectively.

Not: 6356 sayılı Sendikalar ve Toplu İş Sözleşmesi Kanununun 17. maddesinin üçüncü fıkrasında yer alan "...aynı işkolunda ve aynı zamanda farklı işverenlere ait işyerlerinde çalışan işçiler birden çok sendikaya üye olabilir." hükmüne bağlı olarak Resmi Gazete istatistiklerinden farklıdır. Resmi Gazete'de yayınlanan işçi sayısı rakamının farklı olmasının nedeni bir işçinin kanun gereği; birden fazla işkolunda ve birden fazla ilde çalışıyor olmasından ve işkolu esasına göre belirlendiği için bir işçi birden çok sayılmaktadır.

Note: Paragraph 3 of the article 17 of the law on Unions and Collective Bargaining numbered 6356: "workers who work at the same sector but at the same time at different work places which belong to different employers can be member of more than one Union". It can be different than the Official Gazette statistics. The reason why the number of the workers published on the Official Gazette is different is that as a worker can work in more than one sector and more than one city and is detcted based on business line, workers can be counted as more than one by law.

7. Asgari Ücretin Net Hesabı ve İşverene Maliyeti (01.01.2018 - 31.12.2018)
Minimum wage net calculation and its cost to the employer (01.01.2018 - 31.12.2018)

ASGARİ ÜCRETİN NET HESABI (TL/AY)

Asgari Ücret	2.029,50
Sgk Primi % 14	284,13
İşsizlik Sigortası Fonu % 1	20,30
Asgari Geçim İndirimi	152,21
Gelir Vergisi % 15 (*)	106,55
Damga Vergisi % 7,59	15,40
Kesintiler Toplamı	426,38
Net Asgari Ücret (**)	1.603,12

İŞVERENE MALİYETİ (TL/AY)

Asgari Ücret	2.029,50
Sgk Primi % 15.5 (***)	314,57
İşveren İşsizlik Sigortası Fonu % 2	40,59
İşverene Toplam Maliyet (****)	2.384,66

KAPICILAR İÇİN

Kapıcılar; 193 Sayılı Gelir Vergisi Kanununun 23 üncü maddesi gereğince Gelir Vergisinden, 488 sayılı Damga Vergisi Kanununun (2) Sayılı Tablonun IV. Bölümünün (34) numaralı fıkrası gereğince Damga Vergisinden muaf tutulmaktadır.

ASGARİ ÜCRETİN NET HESABI (TL/AY)

Asgari Ücret	2.029,50
Sgk Primi % 14	284,13
İşsizlik Sigortası Fonu % 1	20,30
Kesintiler Toplamı	304,43
Net Asgari Ücret	1.725,07

İŞVERENE MALİYETİ (TL/AY)

Asgari Ücret	2.029,50
Sgk İşveren Primi % 15.5 (***)	314,57
İşveren İşsizlik Sigorta Fonu % 2	40,59
İşverene Toplam Maliyet (****)	2.384,66

Not :

1- 5083 Sayılı Kanunun 2. maddesi uyarınca; Türk Lirası değerlerin yeni Türk Lirasına dönüşüm işlemlerinin ve Yeni Türk Lirası cinsinden yapılan işlemlerin sonuçlarında ve ödeme aşamalarında yarım Kuruş ve üzerindeki değerler bir Yeni Kuruşa tamamlanır; yarım Yeni Kuruşun altındaki değerler dikkate alınmamıştır.

2- 16 yaşını doldurmamış işçiler içinde aynı hesaplamalar yapılmıştır.

(*) Gelir Vergisi Hesaplamasında; 193 Sayılı G. V. Kanununun 32 maddesi uyarınca işçinin, bekar ve çocuksuz olduğu ve sadece kendisi dikkate alınarak, Asgari Geçim İndirimi uygulanmıştır.

(**) Net ele geçen asgari ücrete (152,21) TL asgari geçim indirimi ilave edilmiştir.

(***) 5510 sayılı Kanununun 81. maddesinin (i) bendine göre, bentde belirtilen şartları sağlayan işverenlere, SGK primi işveren payında 5 puanlık indirim öngörüldüğünden hesaplamalar buna göre yapılmıştır. Gerekliliği şartları sağlamayan işverenler için, SGK primi işveren payı %20,5'dir. 6385 sayılı kanunun 9. maddesiyle yapılan düzenleme ile 01.09.2013 tarihinde itibaren geçerli olmak üzere 5510 sayılı kanununun 81.maddesi "Kısa vadeli sigorta kolları prim oranı, sigortalının prime esas kazancının %2'sidir.

Kamu Görevlileri

Civil Servants

8. Kamu görevlileri sendikaları ve üye sayıları, 2018
Unionization statistics of civil servants, 2018

Hizmet kolu no. Nu. of ec. act.	Hizmet kolu Economic activity	Toplam kamu görevlisi Number of total civil servants	Kamu görevlileri sendikasının unvanı Name of civil servants trade unions	Konfederasyon Confederation	Sendika üyesi kamu görevlisi Number of unionized civil servants	Sendikalaşma Oranı Unionization rate (%)
1	Büro, Bankacılık ve Sigortacılık Hizmetleri Office Banking And Insurance	272.271	BES (Büro Emekçileri Sendikası)	KESK	8.536	3,14
			TÜRK BÜRO-SEN (Türkiye Büro Çalışanları Sendikası)	TÜRKİYE KAMU-SEN	38.437	14,12
			BÜRO MEMUR - SEN (Büro Memurları Sendikası)	MEMUR-SEN	73.668	27,06
			BÜRO HAK-SEN (Büro Çalışanları Hak Sendikası)	HAK-SEN	1.174	0,43
			BÜRO-İŞ (Büro Hizmet Kolu Kamu Çalışanları Sendikası)	BİRLEŞİK KAMU-İŞ	1.806	0,66
			BAĞIMSIZ BÜRO-SEN (Bağımsız Büro Hizmet Kolu Kamu Görevlileri Sendikası)	BASK	389	0,14
			OFİS BİR-SEN (Türkiye Ofis Çalışanları Birliği Sendikası)	ÇALIŞAN-SEN	136	0,05
			ADALET BÜRO-SEN (Türkiye 1 Nolu Hizmetleri Kolu Çalışanları Sendikası)	BAĞIMSIZ	2.858	1,05
			TÜM BÜRO-SEN (Tüm Büro Çalışanları Sendikası)	TÜM MEMUR-SEN	43	0,02
			SİME-SEN (Sivil Memurlar Sendikası)	BAĞIMSIZ	9.327	3,43
			KATILIM BÜRO SEN (Katılımcı Büro Çalışanları Sendikası)	BAĞIMSIZ	663	0,24
			SAVDES-SEN (Savunma ve Güvenlik Destek Hizmetleri Sendikası)	BAĞIMSIZ	6.247	2,29
			ASİM-SEN (Askeri İş Yerlerinde Görevli Kamu Çalışanları Sendikası)	BAĞIMSIZ	758	0,28
			MALİYE- SEN (Maliye Çalışanları Sendikası)	BAĞIMSIZ	60	0,02
			YARGIÇLAR SENDİKASI	BAĞIMSIZ	61	0,02
			ANADOLU EKSEN BÜRO-SEN (Anadolu Eksen Adalet ve Büro Çalışanları Sendikası)	ANADOLU-SEN	113	0,04
			SAVSEN (Savunma Hizmetleri Sendikası)	BAĞIMSIZ	151	0,06
			SİPER-SEN (Emniyet Teşkilatı Sivil Personel Sendikası)	BAĞIMSIZ	957	0,35
			YURT-AY BÜRO SEN (Yetiştirme Yurtlarından Ayrılanlar ve Büro Çalışanları Sendikası)	BAĞIMSIZ	83	0,03
			MERKEZ BÜRO-SEN (Merkez Büro Çalışanları Sendikası)	BAĞIMSIZ	77	0,03
			e-NÜFUS SEN (e-Nüfus Sendikası)	BAĞIMSIZ	26	0,01
			EKSEN BÜRO BİR SEN (Eksen Büro Çalışanları Birliği Sendikası)	BAĞIMSIZ	11	0,00
			ESİM-SEN (Emniyet Sivil Memurları Sendikası)	BAĞIMSIZ	470	0,17
			ŞEHİT GAZİ-SEN (Gazi, Gazi ve Şehit Yakınları ile Vatansız Kamu Görevlileri Sendikası)	BAĞIMSIZ	315	0,12
			BİRDEM-SEN (Birleşik Deblet Memurları Sendikası)	BAĞIMSIZ	2	0,00

Kamu Görevlileri

Civil Servants

8 Kamu görevlileri sendikaları ve üye sayıları, 2018 (devam)
Unionization statistics of civil servants, 2018 (continued)

Hizmet kolu no. Nu. of ec. act.	Hizmet kolu Economic activity	Toplam kamu görevlisi Number of total civil servants	Kamu görevlileri sendikasının unvanı Name of civil servants trade unions	Konfederasyon Confederation	Sendika üyesi kamu görevlisi Number of unionized civil servants	Sendikalaşma Oranı Unionization rate (%)
2	Eğitim, Öğretim ve Bilim Hizmetleri Education Instruction and Science	1.185.804	TÜRK EĞİTİM-SEN (Türkiye Eğitim ve Öğretim Bilim Hizmetleri Kolu Kamu Çalışanları Sendikası)	TÜRKİYE KAMU-SEN	201.475	16,99
			EĞİTİM-SEN (Eğitim ve Bilim Emekçileri Sendikası)	KESK	83.131	7,01
			EĞİTİM-BİR-SEN (Eğitimciler Birliği Sendikası)	MEMUR-SEN	426.645	35,98
			TEM-SEN (Tüm Eğitimciler ve Eğitim Müfettişleri Sendikası)	BAĞIMSIZ	700	0,06
			ÖZGÜR EĞİTİM-SEN (Özgür Eğitim ve Bilim Çalışanları Sendikası)	BAĞIMSIZ	458	0,04
			ANADOLU EĞİTİM-SEN (Anadolu Eğitim Öğretim ve Bilim Hizmetleri Sendikası)	BASK	948	0,08
			ATA-SEN (Ata Eğitim ve Bilim Çalışanları Sendikası)	BAĞIMSIZ	40	0,00
			EĞİTİM-İŞ (Eğitim ve Bilim İşgörenleri Sendikası)	BİRLEŞİK KAMU-İŞ	48.534	4,09
			TEÇ-SEN (Tüm Eğitim Çalışanları Sendikası)	BAĞIMSIZ	7.282	0,61
			EĞİTİM HAK-SEN (Eğitim, Öğretim ve Bilim Çalışanları Hak Sendikası)	HAK-SEN	869	0,07
			AND-SEN (Anadolu Eğitim Çalışanları Birliği Sendikası)	BASK	127	0,01
			ECSEN (Eğitim Çalışanları Sendikası)	BAĞIMSIZ	4	0,00
			TÜM EĞİTİM BİR-SEN (Tüm Eğitimciler Birliği Sendikası)	BAĞIMSIZ	49	0,00
			BEC-SEN (Bağımsız Eğitim, Öğretim ve Bilim Hizmet Kolu Kamu Görevlileri Sendikası)	BASK	89	0,01
			DES (Demokrat Eğitimciler Sendikası)	BAĞIMSIZ	155	0,01
			BİRLİK EĞİTİM-SEN (Eğitim, Öğretim ve Bilim Hizmetleri Çalışanları Sendikası)	TÜM MEMUR-SEN	269	0,02
			BILGEC (Bilinçli ve Gelişimci Eğitim Çalışanları Sendikası)	BAĞIMSIZ	20	0,00
			EĞİTİM SÖZ-SEN (Eğitim ve Bilim Çalışanlarının Sözü Sendikası)	BAĞIMSIZ	29	0,00
			TEG-SEN (Tüm Eğitim Gönüllüleri Sendikası)	BAĞIMSIZ	91	0,01
			DEMOKRATİK EĞİTİM SEN (Demokratik Eğitim Çalışanları Sendikası)	ÇALIŞAN-SEN	9	0,00
			METESEN (Mesleki ve Teknik Eğitim, Öğretim ve Bilim Hizmet Kolu Kamu Çalışanları Sendikası)	BAĞIMSIZ	326	0,03
			BAĞIMSIZ EĞİTİM-SEN (Bağımsız Eğitim Öğretim ve Bilim Hizmet Kolu Kamu Görevlileri Sendikası)	BASK	51	0,00
			EĞİT BİL-SEN (Eğitim ve Bilim Çalışanları Sendikası)	BAĞIMSIZ	125	0,01
			YENİ-SEN (Yeni Nesil Eğitim ve Bilim Çalışanları Sendikası)	BAĞIMSIZ	38	0,00
			EKSEN EĞİTİM-SEN (Eğitimci Kamu Çalışanları Sendikası)	BAĞIMSIZ	511	0,04
			EĞİTİM İLKE-SEN (İlkeli Eğitim ve Bilim Çalışanları Dayanışma Sendikası)	BAĞIMSIZ	106	0,01
			SAY-SEN (Eğitim ve Saymanlık Çalışanları Sendikası)	BAĞIMSIZ	122	0,01
			YURT EĞİTİM-SEN (Yurt Eğitim Sendikası Çalışanları)	BAĞIMSIZ	755	0,06
			TÜM EĞİTİM-SEN (Tüm Eğitim ve Bilim Çalışanları Sendikası)	BAĞIMSIZ	137	0,01
			ÖGESEN (Öğretim Elemanları Sendikası)	BAĞIMSIZ	810	0,07
			İÖS (Tüm Öğretmenler Sendikası)	BAĞIMSIZ	69	0,01
			TÜM ÜNİ-SEN (Tüm Üniversite Çalışanları Sendikası)	BAĞIMSIZ	135	0,01
			MERKEZ EĞİTİM-SEN (Merkez Eğitim, Öğretim ve Bilim Çalışanları Sendikası)	BAĞIMSIZ	17	0,00
			ÜNİPER-SEN (Üniversite İdari Personel Sendikası)	BAĞIMSIZ	145	0,01
			ANADOLU EKSEN (Anadolu Eğitim Kurumları Çalışanları Sendikası)	ANADOLU-SEN	240	0,02
			OSMANLI EĞİTİM SEN (Osmanlı Eğitim Çalışanları Sendikası)	BAĞIMSIZ	81	0,01
			İDEALEĞİTİM SEN (İdealist Eğitim ve Bilim Çalışanları Sendikası)	BAĞIMSIZ	25	0,00

Kamu Görevlileri

Civil Servants

8 Kamu görevlileri sendikaları ve üye sayıları, 2018 (devam)
Unionization statistics of civil servants, 2018 (continued)

Hizmet kolu no. Nu. of ec. act.	Hizmet kolu Economic activity	Toplam kamu görevlisi Number of total civil servants	Kamu görevlileri sendikasının unvanı Name of civil servants trade unions	Konfederasyon Confederation	Sendika üyesi kamu görevlisi Number of unionized civil servants	Sendikalaşma Oranı Unionization rate (%)
3	Sağlık ve Sosyal Hizmetler Health and Social Services	546.066	TÜRK SAĞLIK-SEN (Türkiye Sağlık ve Sosyal Hizmetler Kamu Görevlileri Sendikası)	TÜRKİYE KAMU-SEN	92.176	16,88
			SES (Sağlık ve Sosyal Hizmet Emekçileri Sendikası)	KESK	22.758	4,17
			SAĞLIK-SEN (Sağlık ve Sosyal Hizmet Çalışanları Sendikası)	MEMUR-SEN	248.951	45,59
			BAĞIMSIZ SAĞLIK-SEN (Bağımsız Sağlık ve Sosyal Hizmetler Kamu Görevlileri Sendikası)	BASK	1.099	0,20
			SAĞLIK HAK-SEN (Sağlık ve Sosyal Hizmet Çalışanları Hak Sendikası)	HAK-SEN	427	0,08
			TÜM SAĞLIK-SEN (Tüm Sağlık ve Sosyal Hizmet Çalışanları Sendikası)	BAĞIMSIZ	329	0,06
			SOZ-SEN (Sağlık ve Sosyal Hizmet Çalışanlarının Sözü Sendikası)	BAĞIMSIZ	43	0,01
			HİZMET SAĞLIK-SEN (Sağlık ve Sosyal Hizmet Çalışanları Hizmet Sendikası)	BAĞIMSIZ	27	0,00
			SAĞLIK SOZ-SEN (Sağlık ve Sosyal Hizmet Kolu Çalışanlarının Sözü Sendikası)	BAĞIMSIZ	69	0,01
			GENEL SAĞLIK-İŞ (Genel Sağlık ve Sosyal Hizmet Kolu Kamu Çalışanları Sendikası)	BİRLEŞİK KAMU-İŞ	2.369	0,43
			DEMOKRATİK SAĞLIK-SEN (Demokratik Sağlık Sosyal Hizmet Çalışanları Sendikası)	TÜM MEMUR-SEN	661	0,12
			BEYAZ-SEN (Beyaz Önlük Sağlık ve Sosyal Hizmet Sendikası)	BAĞIMSIZ	10	0,00
			ANADOLU SAĞLIK-SEN (Anadolu Sağlık ve Sosyal Hizmet Çalışanları Sendikası)	ÇALIŞAN-SEN	403	0,07
			KAMU SAĞLIK-SEN (Kamu ve Üniversite Hastaneleri Sağlık Hizmetleri Sınıfı ve Sosyal Hizmet Çalışanları Sendikası)	BAĞIMSIZ	61	0,01
			EKSEN SAĞLIK BİR-SEN (Eksen Sağlık ve Sosyal Hizmet Çalışanları Birliği Sendikası)	BAĞIMSIZ	76	0,01
			YURT SAĞLIK-SEN (Yurt Sağlık ve Sosyal Hizmet Çalışanları Sendikası)	BAĞIMSIZ	273	0,05
			BİRLİK ve DAYANISMA SENDİKASI (Birinci Basamak Sağlık Çalışanları Birlik ve Dayanışma Sendikası)	BAĞIMSIZ	835	0,15
			KESK (Kamu Sağlık ve Sosyal Hizmet Emekçileri Sendikası)	BAĞIMSIZ	63	0,01
			HAS SAĞLIK-SEN (Sağlık ve Sosyal Hizmet Çalışanları Hak ve Adalet Sendikası)	BAĞIMSIZ	14	0,00
			MERKEZ SAĞLIK-SEN (Merkez Sağlık ve Sosyal Hizmet Çalışanları Sendikası)	BAĞIMSIZ	97	0,02
			SAĞLIK ORDUSU SENDİKASI (Sağlık ve Sosyal Hizmet Ordusu sendikası)	BAĞIMSIZ	74	0,01
			ONUR SAĞLIK-SEN (Onurlu Sağlık ve Sosyal Hizmet Çalışanları Sendikası)	BAĞIMSIZ	82	0,00
			EKSEN SAĞLIK-SEN (Sağlık ve Sosyal Hizmet Kamu Çalışanları Sendikası)	ANADOLU-SEN	120	0,02
			SAĞLIK İLKE -SEN (İlkeli Sağlık ve Sosyal Hizmet Çalışanları Davanışma Sendikası)	BAĞIMSIZ	11	0,00
			SAHİM-SEN (Sağlık Hizmetler Sendikası)	BAĞIMSIZ	383	0,07
			AHE-SEN (Aile Hekimliği Çalışanları Sendikası)	BAĞIMSIZ	182	0,03
			GÜVEN SAĞLIK-SEN (Güven Sağlık ve Sosyal Hizmetler Çalışanları Sendikası)	BAĞIMSIZ	29	0,01

Kamu Görevlileri

Civil Servants

8. Kamu görevlileri sendikaları ve üye sayıları, 2018 (devam)

Unionization statistics of civil servants, 2018 (continued)

Hizmet kolu no. Nu. of ec. act.	Hizmet kolu Economic activity	Toplam kamu görevlisi Number of total civil servants	Kamu görevlileri sendikasının unvanı Name of civil servants trade unions	Konfederasyon Confederation	Sendika üyesi kamu görevlisi Number of unionized civil servants	Sendikalaşma Oranı Unionization rate (%)
4	Yerel Yönetim Hizmetleri Municipal Services	113.861	TÜM BEL-SEN (Tüm Belediye ve Yerel Yönetim Hizmetleri Emekçileri Sendikası)	KESK	18.794	16,51
			TÜRK YEREL HİZMET-SEN (Türkiye Yerel Yönetim Hizmetleri Kolu Kamu Görevlileri Sendikası)	TÜRKİYE KAMU-SEN	14.320	12,58
			BEM-BİR-SEN (Belediye ve Özel İdare Çalışanları Birliği Sendikası)	MEMUR-SEN	69.633	61,16
			YEREL HAK-SEN (Yerel Yönetim Çalışanları Hak Sendikası)	HAK-SEN	102	0,09
			BAĞIMSIZ YEREL HİZMET-SEN (Bağımsız Yerel Yönetimler Çalışanları Sendikası)	BASK	53	0,05
			BELBİR-SEN (Demokratik Belediye ve Özel İdare Çalışanları Birliği Sendikası)	ÇALIŞAN-SEN	26	0,02
			TÜM YEREL-SEN (Tüm Yerel Yönetim Çalışanları Sendikası)	BİRLEŞİK KAMU-İŞ	10.933	9,60
5	Basın, Yayın ve İletişim Hizmetleri Printing Publishing and Communication	35.093	TÜRK HABER-SEN (Türkiye Haberleşme, Kağıt ve Basın-Yayın Hizmet Kolu Kamu Çalışanları Sendikası)	TÜRKİYE KAMU-SEN	6.730	19,18
			HABER-SEN (Basın, Yayın, İletişim ve Posta Emekçileri Sendikası)	KESK	2.014	5,74
			BİRLİK HABER-SEN (Birlik Haberleşme ve İletişim Çalışanları Sendikası)	MEMUR-SEN	16.896	48,15
			BAĞIMSIZ HABER-SEN (Bağımsız Haberleşme ve Basın-Yayın Hizmet Kolu Kamu Görevlileri Sendikası)	BASK	494	1,41
			HABER HAK-SEN (Basın, Yayın, İletişim ve Posta Çalışanları Hak Sendikası)	HAK-SEN	9	0,03
6	Kültür ve Sanat Hizmetleri Culture and Art	17.315	TÜRK KÜLTÜR SANAT-SEN (Türkiye Kültür ve Sanat Hizmetleri Kamu Görevlileri Sendikası)	TÜRKİYE KAMU-SEN	2.278	13,16
			KÜLTÜR SANAT-SEN (Kültür ve Sanat Emekçileri Sendikası)	KESK	3.223	18,61
			KÜLTÜR MEMUR-SEN (Kültür, Turizm ve Sanat Çalışanları Sendikası)	MEMUR-SEN	5.612	32,41
			BAĞIMSIZ KÜLTÜR SANAT-SEN (Bağımsız Kültür ve Sanat Çalışanları Sendikası)	BASK	17	0,10
			KÜLTÜR SANAT-İŞ (Kültür ve Sanat İşçileri Sendikası)	BİRLEŞİK KAMU-İŞ	260	1,50
			KÜLTÜR HAK-SEN (Kültür, Sanat ve Turizm Çalışanları Hak Sendikası)	HAK-SEN	9	0,05
7	Bayındırlık, İnşaat ve Köy Hizmetleri Public Works, Construction and Rural Services	42.781	TÜRK İMAR-SEN (Türkiye İmar ve İnşaat Hizmetleri Kamu Görevlileri Sendikası)	TÜRKİYE KAMU-SEN	5.765	13,48
			YAPI YOL-SEN (Yol, Yapı, Altyapı, Bayındırlık ve Tapu Kadastro Kamu Emekçileri Sendikası)	KESK	2.208	5,16
			BAYINDIR MEMUR-SEN (Bayındır, İnşaat, Yol, Yapı, Tapu ve Kadastro Çalışanları Birliği Sendikası)	MEMUR-SEN	18.040	42,17
			BAĞIMSIZ YAPI İMAR-SEN (Bağımsız Yapı ve İmar Çalışanları Sendikası)	BASK	137	0,32
			İMAR HAK-SEN (İmar Çalışanları Hak Sendikası)	HAK-SEN	164	0,38
			TAPU ÇEVRE YOL-İŞ (Afad, Çevre Şehircilik Tapu Kadastro ve Yol İş Kolu Emekçileri Sendikası)	BİRLEŞİK KAMU-İŞ	32	0,07
			AFAD-SEN (Afad Çalışanları Sendikası)	BAĞIMSIZ	204	0,48
			ANADOLU TAPU-SEN (Anadolu Tapu ve Kadastro-İmar İnşaat Yol Çalışanları sendikası)	ANADOLU-SEN	83	0,19
			AFAD HAK-SEN (Afad Çalışanları Hak Sendikası)	HAK-SEN	38	0,09
			HAK-SEN (Adil Kamu Sendikası)	BAĞIMSIZ	46	0,11

Kamu Görevlileri

Civil Servants

8. Kamu görevlileri sendikaları ve üye sayıları, 2018 (devam)
Unionization statistics of civil servants, 2018 (continued)

Hizmet kolu no. Nu. of ec. act.	Hizmet kolu Economic activity	Toplam kamu görevlisi Number of total civil servants	Kamu görevlileri sendikasının unvanı Name of civil servants trade unions	Konfederasyon Confederation	Sendika üyesi kamu görevlisi Number of unionized civil servants	Sendikalaşma Oranı Unionization rate (%)
8	Ulaştırma Hizmetleri Transportation	28.546	TÜRK ULAŞIM-SEN (Türkiye Ulaştırma Hizmet Kolu Kamu Görevlileri Sendikası)	TÜRKİYE KAMU-SEN	6.836	23,95
			BTS (Birleşik Taşımacılık Çalışanları Sendikası)	KESK	1.680	5,89
			ULAŞTIRMA MEMUR-SEN (Ulaştırma Çalışanları Memur Sendikası)	MEMUR-SEN	10.382	36,37
			BUSEN (Bağımsız Ulaştırma, Demiryolları, Havaalanı, Denizcilik Çalışanları Kamu Sendikası)	BASK	42	0,15
			UDEM HAK-SEN (Ulaştırma ve Demiryolu Çalışanları Hak Sendikası)	HAK-SEN	21	0,07
			ULAŞIM-IŞ (Ulaştırma Hizmet Kolu Kamu Emekçileri Sendikası)	BİRLEŞİK KAMU-IŞ	93	0,33
			ULAŞIM HAVACILIK-SEN (Ulaştırma ve Havacılık Kamu Personelleri Sendikası)	BAĞIMSIZ	50	0,18
9	Tarım ve Ormancılık Hizmetleri Agriculture and Forestry	76.292	TARIM ORKAM-SEN (Tarım, Orman ve Hayvancılık Hizmet Kolu Kamu Emekçileri Sendikası)	KESK	2.151	2,82
			TÜRK TARIM ORMAN-SEN (Türkiye Tarım-Orman ve Gıda Hizmet Kolu Kamu Görevlileri Sendikası)	TÜRKİYE KAMU-SEN	10.364	13,58
			TOÇ BİR-SEN (Tarım-Orman Çalışanları Birliği Sendikası)	MEMUR-SEN	43.165	56,58
			BATOÇ-SEN (Bağımsız Tarım-Orman ve Çevre Sendikası)	BASK	63	0,08
			TOÇ HAK-SEN (Tarım-Orman ve Çevre Hak Sendikası)	HAK-SEN	52	0,07
			TÜM TOT-SEN (Tüm Tarım Orman ve Toprak Mahsulleri Çalışanları Sendikası)	TÜM MEMUR-SEN	2	0,00
			TARIM ORMAN-IŞ (Tarım, Orman, Hayvancılık ve Çevre Hizmet Kolu Kamu Emekçileri Sendikası)	BİRLEŞİK KAMU-IŞ	594	0,78
			DEM-TOÇ-SEN (Demokratik Tarım, Orman ve Çevre Çalışanları Sendikası)	ÇALIŞAN-SEN	50	0,07
			EKSEN TARIM ORMAN (Eksen Tarım ve Orman Çalışanları Sendikası)	ANADOLU-SEN	15	0,02
			YURT-AY TARIM-SEN (Yetiştirme Yurtlarından Ayrılanlar ve Tarım-Orman Çalışanları Sendikası)	BAĞIMSIZ	40	0,05
10	Enerji, Sanayi ve Madencilik Hizmetleri Energy, Industry and Mining	38.130	TÜRK ENERJİ-SEN (Türkiye Enerji, Sanayi ve Madencilik Hizmet Kolu Kamu Çalışanları Sendikası)	TÜRKİYE KAMU-SEN	5.571	14,61
			ESM (Enerji, Sanayi ve Maden Kamu Emekçileri Sendikası)	KESK	1.767	4,63
			ENERJİ BİR-SEN (Enerji, Sanayi ve Madencilik Hizmetleri Çalışanları Birliği Sendikası)	MEMUR-SEN	16.904	44,33
			BAĞIMSIZ ENERJİ-SEN (Bağımsız, Enerji, Sanayi ve Madencilik Hizmet Kolu Kamu Görevlileri Sendikası)	BASK	26	0,07
			ENERJİ HAK-SEN (Enerji, Sanayi ve Madencilik Çalışanları Hak Sendikası)	HAK-SEN	11	0,03
			ENERJİ-IŞ (Enerji, Sanayi ve Madencilik Hizmet Kolu İşyerleri Kamu Çalışanları Sendikası)	BİRLEŞİK KAMU-IŞ	109	0,29
			EKSEN ENERJİ-SEN (Eksen, Enerji Sanayi ve Madencilik Çalışanları Sendikası)	ANADOLU-SEN	101	0,26
			SİMESEN ENERJİ (Sivil Memurlar Enerji Sendikası)	BAĞIMSIZ	235	0,62
			ÇALIŞAN ENERJİ-SEN (Enerji, Sanayi, ve Maden Çalışanları Sendikası)	BAĞIMSIZ	32	0,08

Kamu Görevlileri

Civil Servants

8. Kamu görevlileri sendikaları ve üye sayıları, 2018 (devam)

Unionization statistics of civil servants, 2018 (continued)

Hizmet kolu no. Nu. of ec.act.	Hizmet kolu Economic activity	Toplam kamu görevlisi Number of total civil servants	Kamu görevlileri sendikasının unvanı Name of civil servants trade unions	Konfederasyon Confederation	Sendika üyesi kamu görevlisi Number of unionized civil servants	Sendikalaşma Oranı Unionization rate (%)
11	Diyamet ve Vakıf Hizmetleri Religious and Foundational Services	117.302	TÜRK DİYANET VAKIF-SEN (Türkiye Diyanet ve Vakıf Hizmetleri Kolu Kamu Görevlileri)	TÜRKİYE KAMU-SEN	10.471	8,93
			DİYANET-SEN (Türkiye Diyanet ve Vakıf Görevlileri Sendikası)	MEMUR-SEN	80.402	68,54
			DİVES (Diyanet ve Vakıf Emekçileri Sendikası)	KESK	25	0,02
			BAĞIMSIZ DİYANET -SEN (Bağımsız Diyanet ve Vakıf Çalışanları Sendikası)	BASK	625	0,53
			DİVA-SEN (Türkiye Diyanet ve Vakıf Hizmetleri Kolu Diyanet ve Vakıf Çalışanları Sendikası)	TÜM MEMUR-SEN	5.127	4,37
			DİN BİR-SEN (Özerk Diyanet Vakıf Çalışanları Birliği Sendikası)	ÇALIŞAN-SEN	3.419	2,91
			TÜM DİYANET-SEN Tüm Diyanet ve Vakıf Görevlileri Sendikası	BAĞIMSIZ	35	0,03
			HAK BİR-SEN (Diyanet ve Vakıf Çalışanları Sendikası)	BAĞIMSIZ	79	0,07
			EKSEN DİYANET VAKIF-SEN (Eksen Diyanet ve Vakıf Çalışanları Sendikası)	ANADOLU-SEN	21	0,02
			AVRASYA DİYANET VAKIF-SEN (Avrasya Diyanet ve Vakıf Hizmetleri Kolu Kamu Çalışanları Sendikası)	BAĞIMSIZ	185	0,16
			VEFA-SEN (Vefa Diyanet ve Vakıf Çalışanları Sendikası)	BAĞIMSIZ	368	0,31
			DIYANET HAK-SEN (Diyanet ve Vakıf Çalışanları Hak Sendikası)	BAĞIMSIZ	359	0,31
			DİN BÜRO-SEN (Diyanet Din ve Büro Görevlileri Sendikası)	BAĞIMSIZ	173	0,15
			DİN GÖNÜLLÜLERİ-SEN (Tüm Din Gönüllüleri Sendikası)	BAĞIMSIZ	89	0,08
			TEKBİR-SEN (Diyanet ve Vakıf Görevlileri Sendikası)	BAĞIMSIZ	124	0,11
			ÖZ DİYANET-SEN Öz Diyanet ve Vakıf Çalışanları Sendikası	BAĞIMSIZ	96	0,08
			DİYANET BİR-SEN (Diyanet ve Vakıf Çalışanları Birliği Sendikası)	ÇALIŞAN-SEN	558	0,48
			ANADOLU DİYANET-SEN (Anadolu Diyanet ve Vakıf Çalışanları Sendikası)	BAĞIMSIZ	79	0,07
Toplam kamu görevlisi Number of total civil servants		2.473.461	Sendika üyesi kamu görevlisi Number of unionized civil servants		1.673.318	67,65

1-Üyesi olmayan veya üye bildiriminde bulunmayan sendikalara bu istatistikte yer verilmemiştir.

The unions without member or the ones which not given notice aren't included the statistics

2-Toplam çalışan kamu görevlisi sayısı, bildirimde bulunan kamu kurum ve kuruluşlarının bildirimlerine göre oluşturulmuştur.

The total number of the public officials have been formed according to the notifications of the public institutions and organizations.