



T.C. ÇALIŞMA VE SOSYAL GÜVENLİK BAKANLIĞI

ÇALIŞMA HAYATI İSTATİSTİKLERİ AYLIK E-BÜLTENİ

ÇALIŞMA GENEL MÜDÜRLÜĞÜ

Çalışma İstatistikleri Daire Başkanlığı
Ocak 2023

ÇALIŞMA HAYATI İSTATİSTİKLERİ AYLIK E-BÜLTENİ

HAZIRLAYANLAR:

Neslihan SARIŞIK, Çalışma Uzmanı
Eda Selin ILIKKAN, Çalışma Uzman Yardımcısı
Sibel ALKAN, Çalışma Uzman Yardımcısı
Gökhan AVCI, Çalışma Uzman Yardımcısı

Çalışma ve Sosyal Güvenlik Bakanlığı
Çalışma Genel Müdürlüğü / Çalışma İstatistikleri Daire Başkanlığı
Ocak 2023



TEMEL İŞGÜCÜ İSTATİSTİKLERİ

% 48,6

İstihdam Oranı

31.574.000

İstihdam Edilen Kişi Sayısı



44,4

Haftalık Ortalama Fiili Çalışma Saati



% 10,2

İşsizlik Oranı

3.576.000

İşsiz Sayısı



41,1

Kadınlarda Haftalık Ortalama Fiili Çalışma Saati



% 54,1

İşgücüne Katılım Oranı

35.150.000

İşgücü



46,0

Erkeklerde Haftalık Ortalama Fiili Çalışma Saati



% 20,8

Atıl İşgücü Oranı

% 14,3

Zamana Bağlı Eksik İstihdam ve İşsizlerin Bütünleşik Oranı

% 16,9

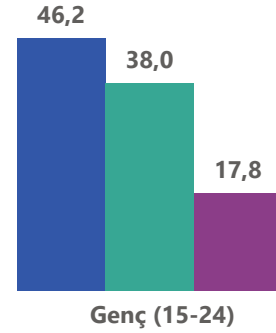
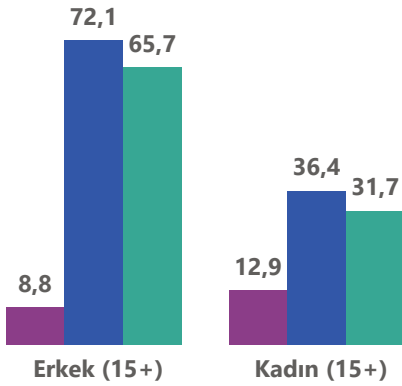
İşsiz ve Potansiyel İşgücünün Bütünleşik Oranı

Cinsiyete Göre Temel İşgücü Göstergeleri

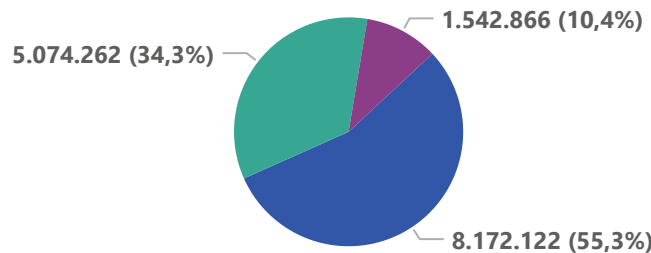
Genç İşgücü Göstergeleri (15-24 yaş)

● İşsizlik Oranı (%) ● İşgücüne Katılım Oranı (%) ● İstihdam Oranı (%)

● İşgücüne Katılım Oranı (%) ● İstihdam Oranı (%) ● İşsizlik Oranı (%)



Sektörlere Göre Ücretli Çalışanlar



● Ticaret ve hizmetler ● Sanayi ● İnşaat

KAYNAK: TÜİK

*TÜİK temel işgücü göstergelerinde mevsim etkisinden arındırılmış veriler kullanılmıştır.



ÇALIŞMA HAYATI İSTATİSTİKLERİ

ASGARİ ÜCRET

BRÜT ASGARİ ÜCRET (TL)
10.008

NET ASGARİ ÜCRET (TL)
8.506,80

İŞVERENE MALİYETİ (TL)
11.759,40

2002-2023 YILLARI ARASINDA

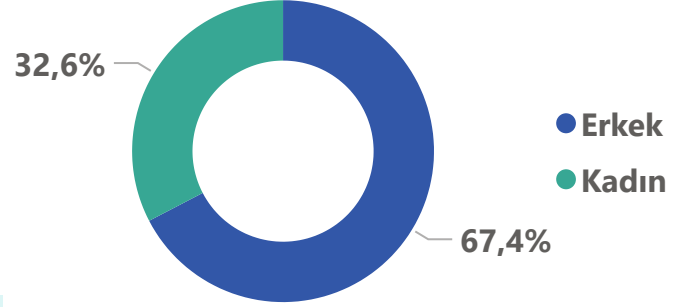
Brüt Asgari Ücret

- Nominal Artış Oranı : **3.889,24 %**
- Reel Artış Oranı: **212,07 %**

Net Asgari Ücret

- Nominal Artış Oranı : **4.516,94 %**
- Reel Artış Oranı : **260,49 %**

Cinsiyete Göre Zorunlu Sigortalı Oranı (%)



Zorunlu Sigortalı Sayısı

17.393.928

İşyeri Sayısı

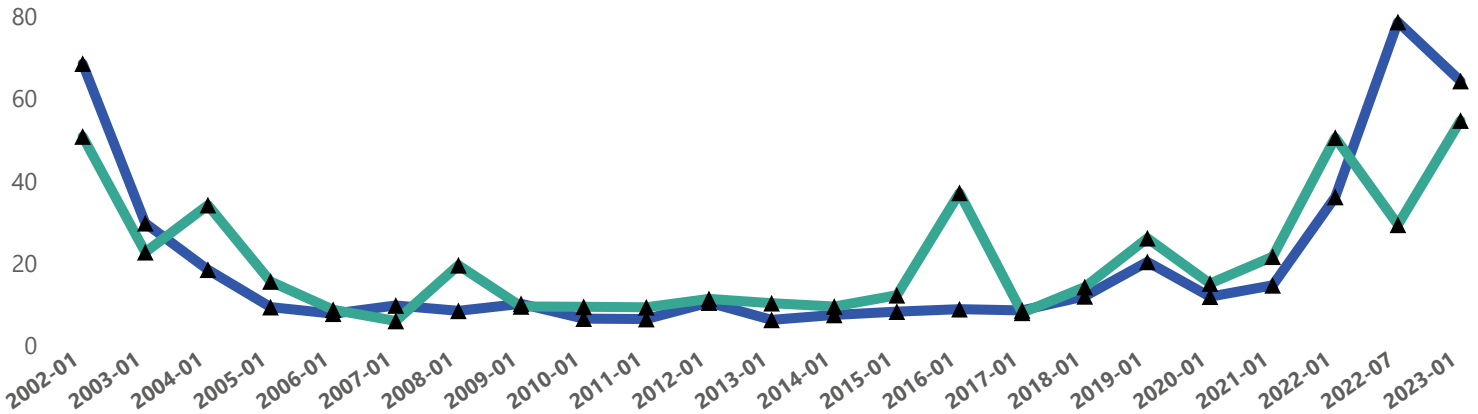
2.170.445

KIDEM TAZMİNATI TAVANI

1 Ocak 2023 - 30 Haziran 2023 dönemi için 19.982,83 TL.

Enflasyon ve Net Asgari Ücret Artış Oranı (%) (2002-2023)

▲ Bir Önceki Dönem Sonu Enflasyonu (%) ▲ Net Asgari Ücretin Yıllık Artış Oranı (%)



KAYNAK: ÇSGB, TCMB, TÜİK

*TCMB Enflasyon Hesaplayıcısı ile asgari ücretin bugünkü değeri hesaplanırken 2002 Aralık-2023 Ocak dönemi değerleri kullanılmıştır.

** 2023 Ocak ayına kadar bir önceki yıl sonu enflasyonu kullanılmıştır.



İŞÇİ SENDİKALARI I

16.163.549

İşçi Sayısı

2.330.988

Sendika Üyesi İşçi Sayısı

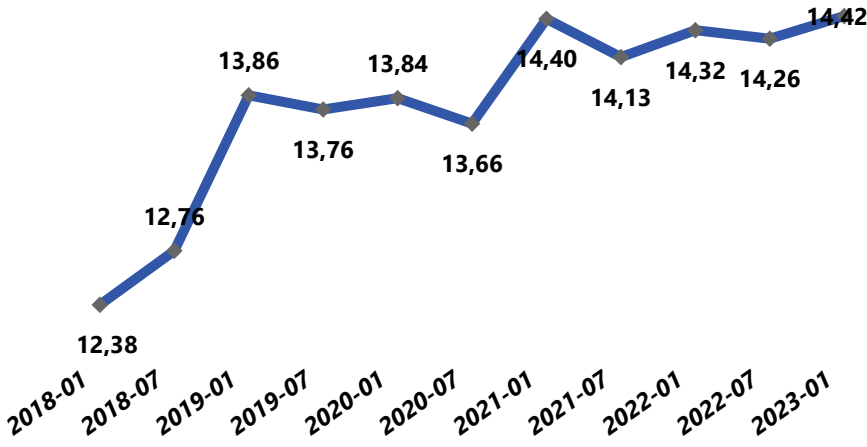
60

Barajı Geçen Sendika Sayısı

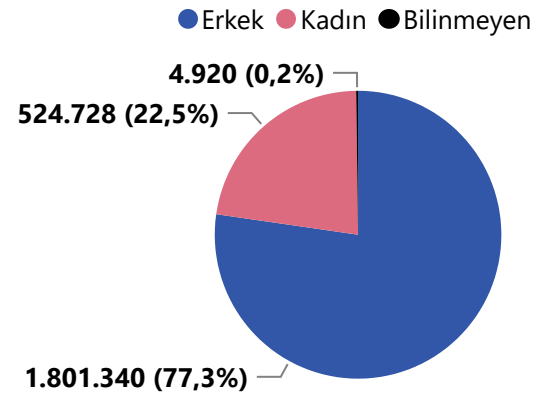
229

İşçi Sendikası Sayısı

İşçi Sendikalaşma Oranı (%)

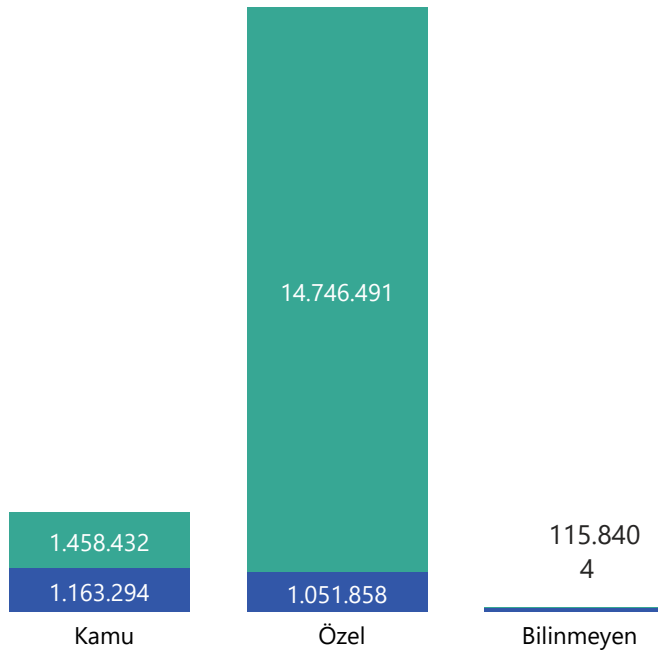


Cinsiyete Göre İşçi Sendika Üyelik Oranları (%)



Sektöre Göre Sendikalaşma Sayıları

● Sendika Üyesi İşçi Sayısı ● İşçi Sayısı



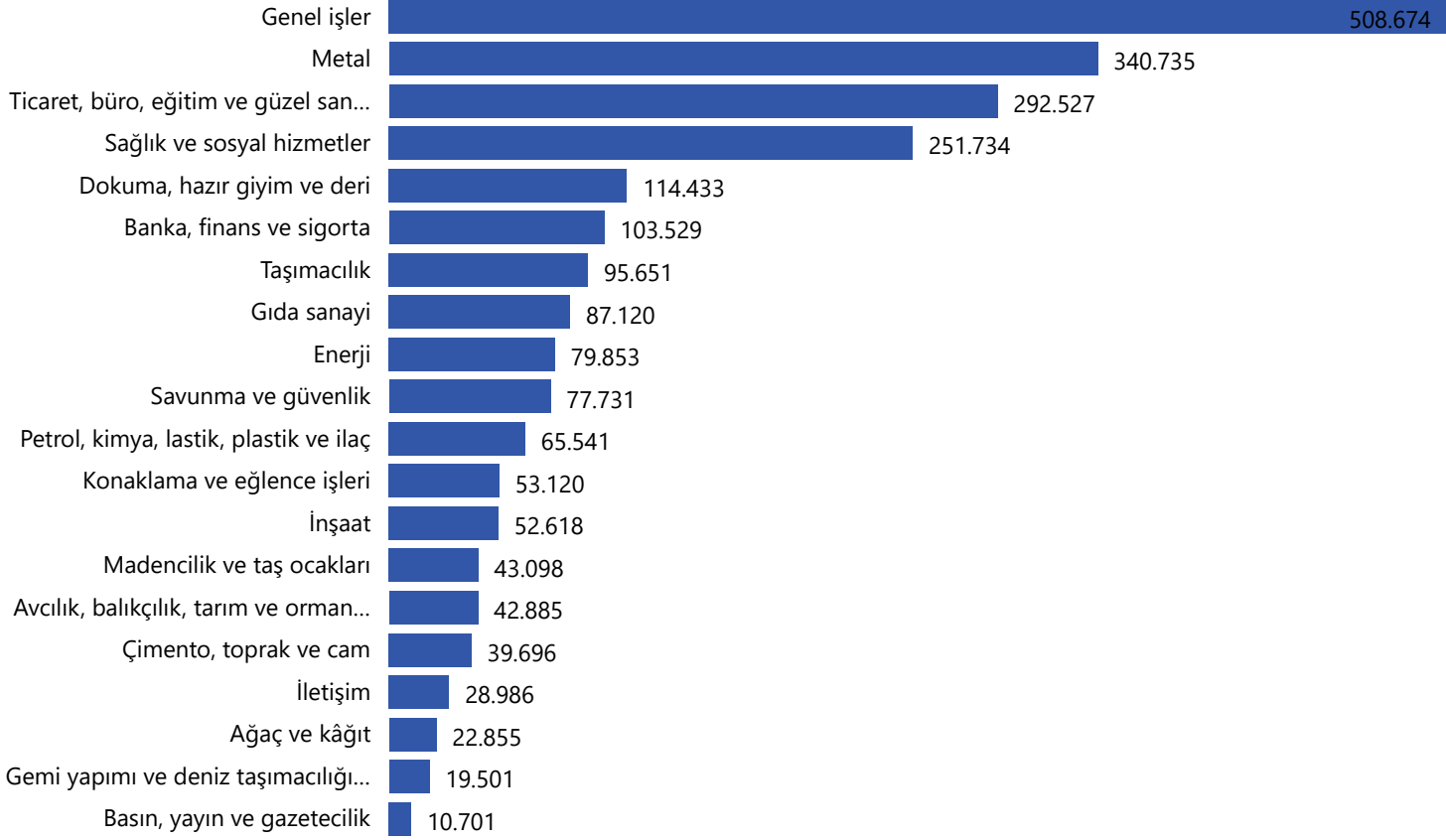
Toplam işçi sayısının % 7,19'u kamu sektöründe çalışan sendika üyesi işçiler, % 6,51'i özel sektörde çalışan sendika üyesi işçilerdir. Sektör bilgisi bulunamayan sendika üyesi işçilerin payı % 0,72'dir.

Kamu sektöründe çalışan işçilerin % 79,76'sı sendika üyesidir. Özel sektörde çalışan işçilerin ise %7,13'ü sendika üyesidir.



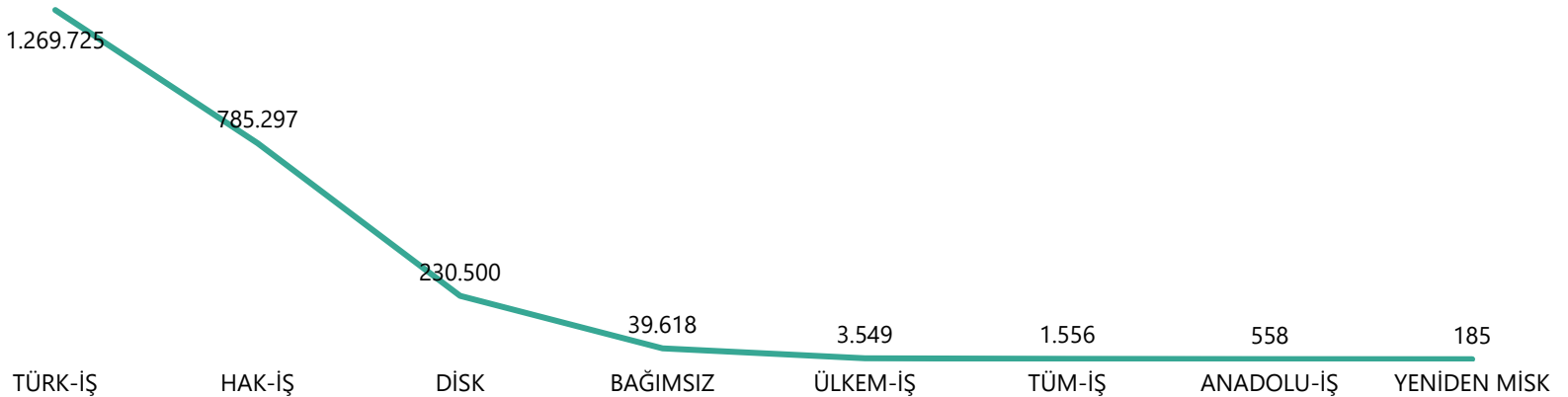
İŞÇİ SENDİKALARI II

İşkollarına Göre Üye Sayısı



2023 Ocak İşçi Tebliğine göre, en çok sendika üye sayısı "Genel işler", "Metal" ve "Ticaret, büro, eğitim ve güzel sanatlar" işkollarında bulunmaktadır. En az üye sayısı ise "Basın, yayın ve gazetecilik" işkolunda bulunmaktadır.

Üye Sayılarına Göre Konfederasyon



2023 Ocak İşçi Tebliğine göre, en çok sendika üye sayısına sahip olan konfederasyon, toplam üye sayısının yaklaşık % 54,5'ine sahip olan TÜRK-İŞ Konfederasyonudur.



KAMU GÖREVLİLERİ SENDİKALARI-I

2.746.681

Kamu Görevlileri Sayısı

1.994.845

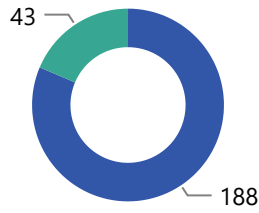
Sendika Üyesi Kamu Görevlileri
Sayısı

231

Kamu Görevlileri Sendika
Sayısı

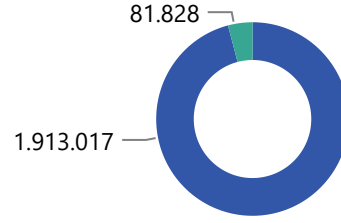
% 2 Baraj Durumuna Göre Sendika Sayısı

● % 2 Barajını Geçemeyen ● % 2 Barajını Geçen

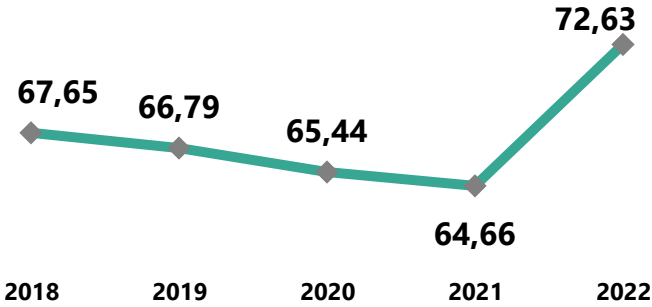


% 2 Baraj Durumuna Göre İkramiyeden Yararlanacak Kamu Görevlisi Sayısı

● İkramiyeden Yararlanacak ● İkramiyeden Yararlanamayacak

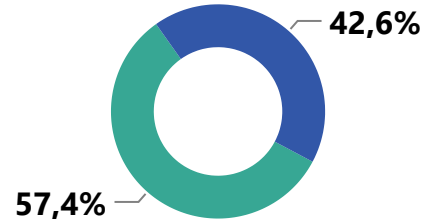


Kamu Görevlileri Sendikalaşma Oranı (%)

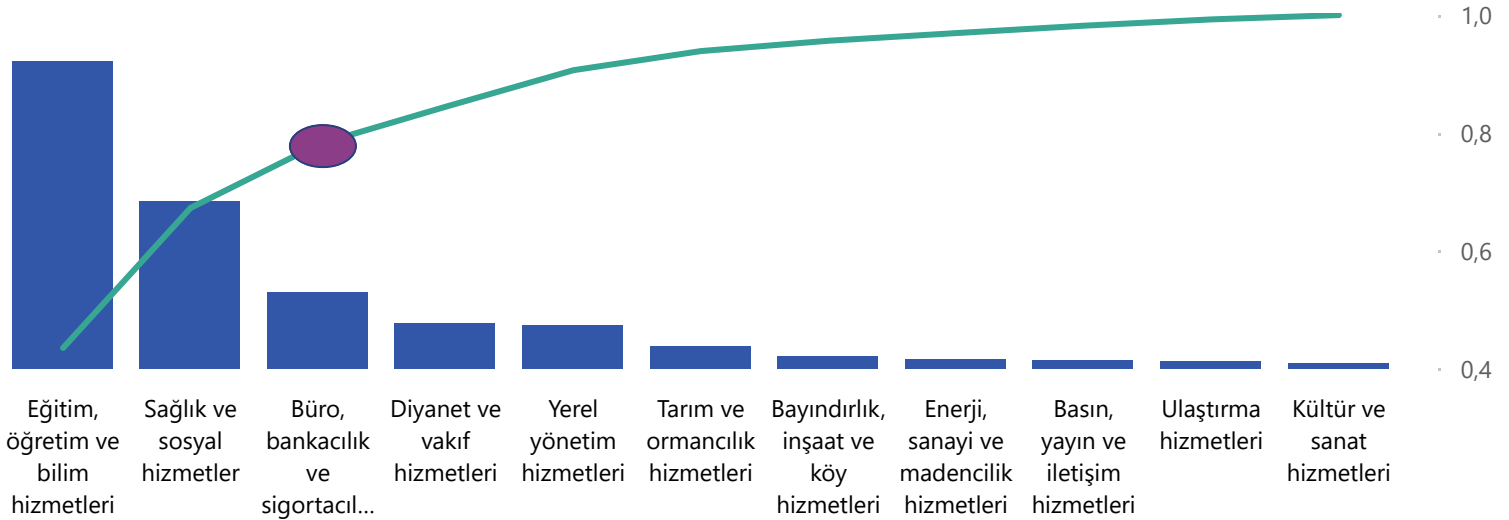


Cinsiyete Göre Kamu Görevlileri Sendika Üyelik Oranları (%)

Cinsiyet ● Erkek ● Kadın



Hizmet Koluna Göre Üye Sayıları

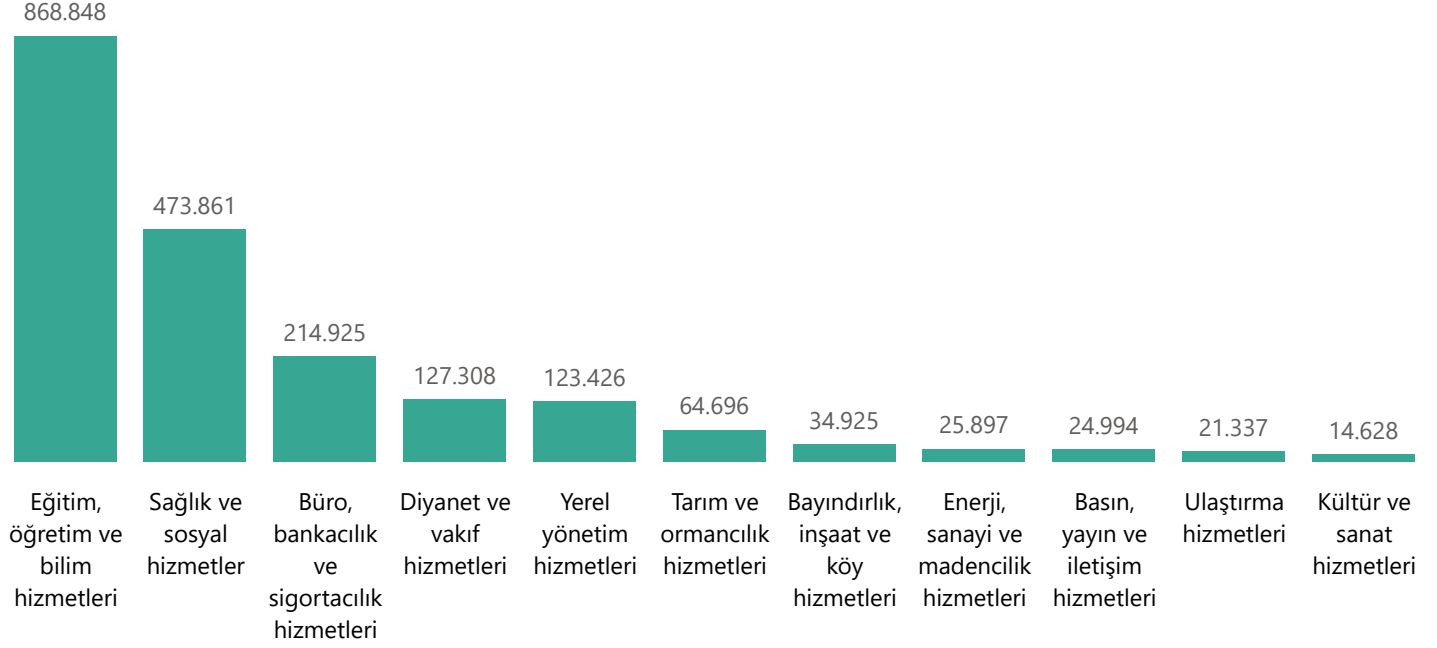


Yapılan Pareto Analizine göre sendika üyesi kamu görevlilerinin %78'inin "Eğitim, öğretim ve bilim hizmetleri", "Sağlık ve sosyal hizmetler" ve "Büro, bankacılık ve sigortacılık hizmetleri" hizmet kollarında üye oldukları görülmektedir.



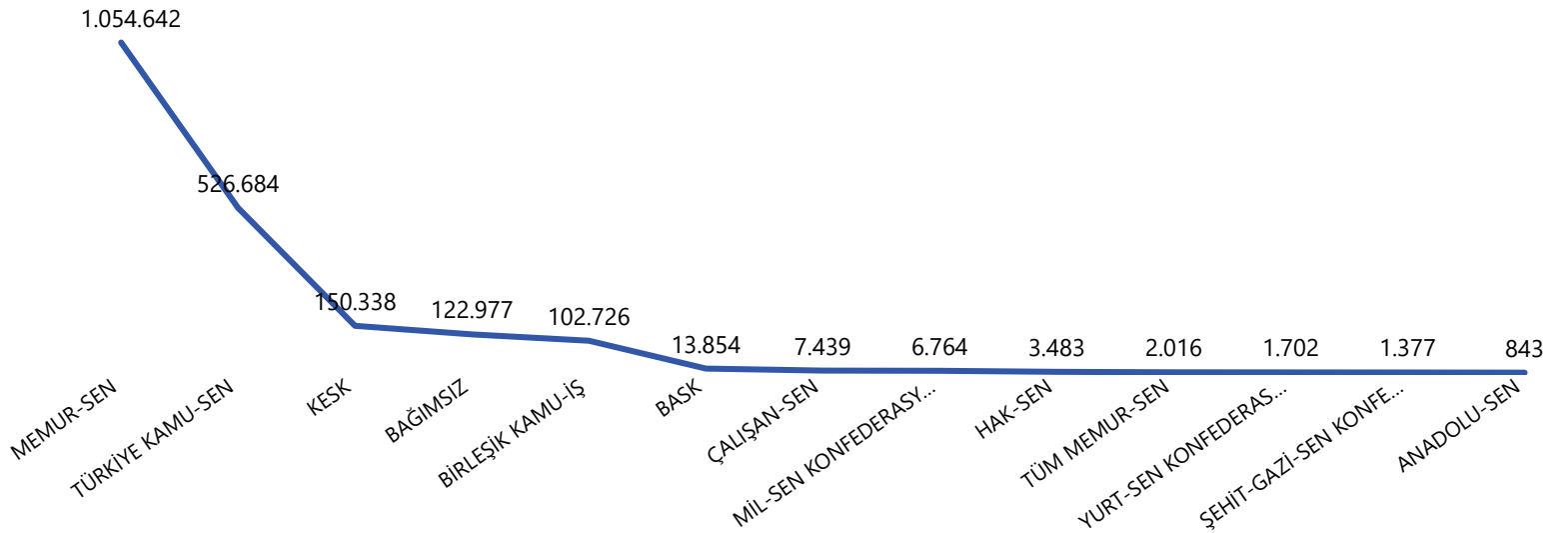
KAMU GÖREVLİLERİ SENDİKALARI-II

Hizmet Kollarına Göre Üye Sayıları



2022 Temmuz Kamu Tebliğine göre, en çok sendika üyesi kamu görevlisi sayısı, "Eğitim, öğretim ve bilim hizmetleri", "Sağlık ve sosyal hizmetleri" ve "Büro, bankacılık ve sigortacılık hizmetleri" kollarında bulunmaktadır.

Üye Sayılarına Göre Konfederasyonlar



2022 Temmuz Kamu Tebliğine göre, en çok sendika üye sayısına sahip olan konfederasyon, toplam üye sayısının yaklaşık % 52,9'una sahip olan MEMUR-SEN Konfederasyonudur.



TİS SÜREÇLERİ-I

YETKİ

322

Yetki Tespit Sayısı
Kasım, 2022



2.921

Yetki Tespit Sayısı
2022

325

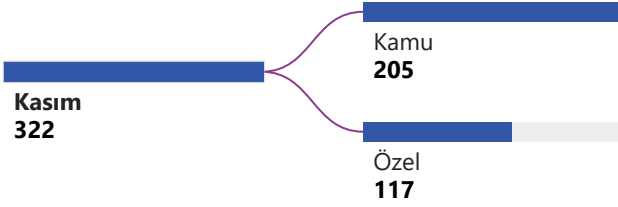
Yetki Belgesi Sayısı
Kasım, 2022



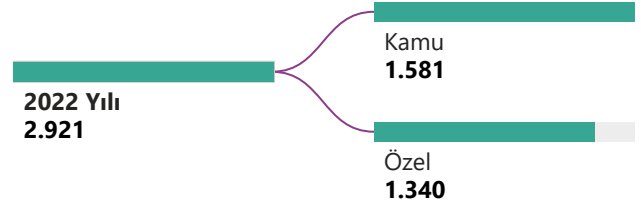
2.830

Yetki Belgesi Sayısı
2022

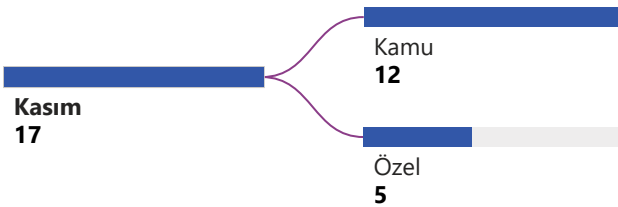
Sektöre Göre Kabul Edilen Yetki Tespit Başvuru Sayısı, Kasım



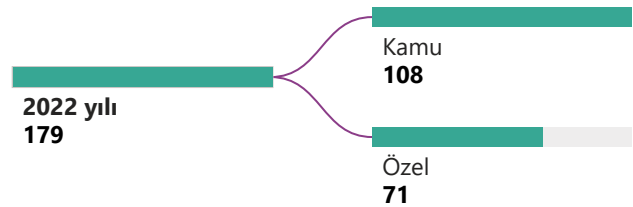
Sektöre Göre Kabul Edilen Yetki Tespit Başvuru Sayısı, 2022



Sektöre Göre Ret Edilen Yetki Tespit Başvuru Sayısı, Kasım



Sektöre Göre Ret Edilen Yetki Tespit Başvuru Sayısı, 2022





TİS SÜREÇLERİ-II

İMZALANAN TOPLU İŞ SÖZLEŞMESİ

Kasım, 2022



131
İmzalanan Tis
Sayısı



28.032
İşçi Sayısı



546
İşyeri Sayısı



21.964
Üye Sayısı

2022



2.520
İmzalanan Tis
Sayısı



899.726
İşçi Sayısı

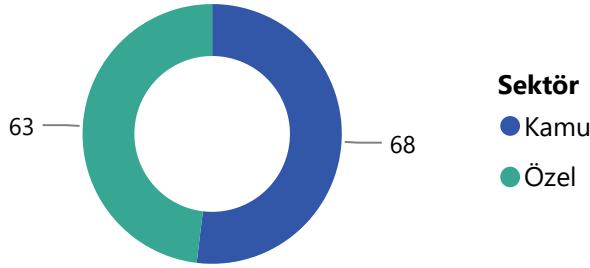


15.116
İşyeri Sayısı

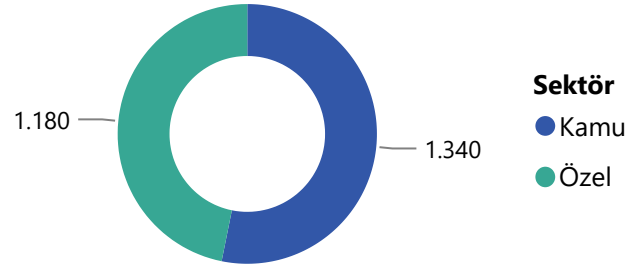


709.225
Üye Sayısı

Sektöre Göre İmzalanan Tis Sayısı, Kasım

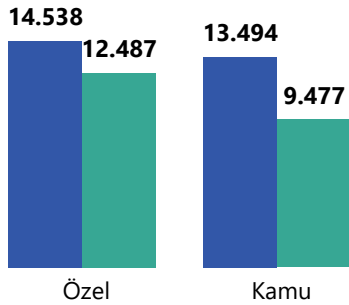


Sektöre Göre İmzalanan Tis Sayısı, 2022



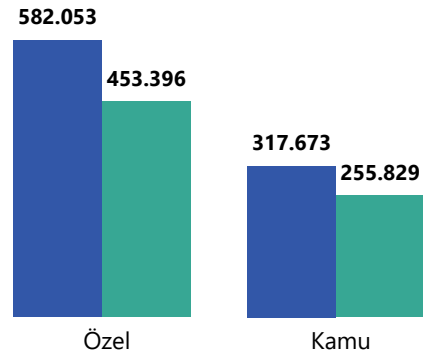
Sektöre Göre İşçi Sayısı ve Üye Sayısı, Kasım

● İşçi Sayısı ● Üye Sayısı

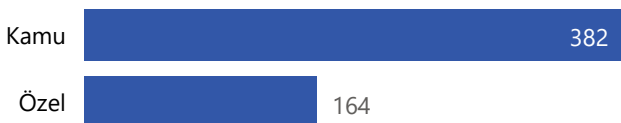


Sektöre Göre İşçi Sayısı ve Üye Sayısı, 2022

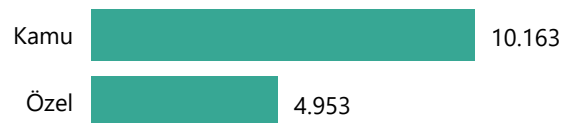
● İşçi Sayısı ● Üye Sayısı



Sektöre Göre İşyeri Sayısı, Kasım



Sektöre Göre İşyeri Sayısı, Kasım





TİS SÜREÇLERİ-III

YÜRÜRLÜKTE OLAN TOPLU İŞ SÖZLEŞMESİ

5.859
Yürürlükte Olan Tis
Sayısı



1.583.218
Yararlanıcı Sayısı



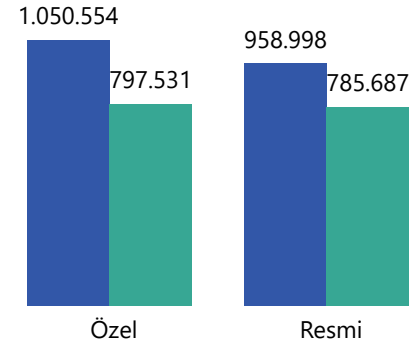
% 9,80
Kapsama Oranı

Sektöre Göre Yürürlükte Olan Tis Sayısı



Aktif Toplu İş Sözleşmesi

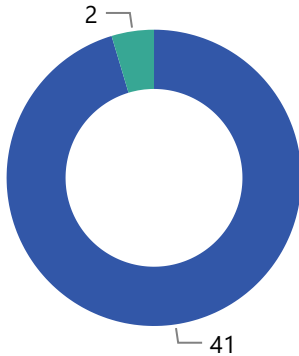
● Tis Kapsamındaki İşçi Sayısı ● Yararlanıcı Sayısı



RESMİ ARABULUCULUK

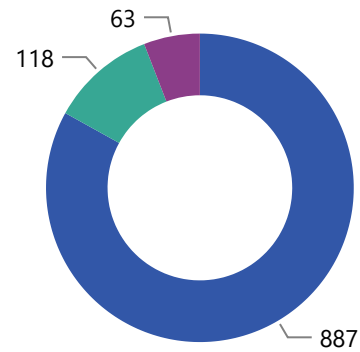
Arabuluculuk Sonucu Sayısı, Kasım

● Uyuşmazlıkla ● Anlaşma Sağlandı



Arabuluculuk Sonucu Sayısı, 2022

● Uyuşmazlıkla ● Anlaşma Sağlandı ● Kendi Aralarında

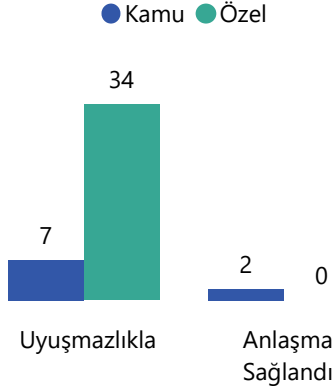




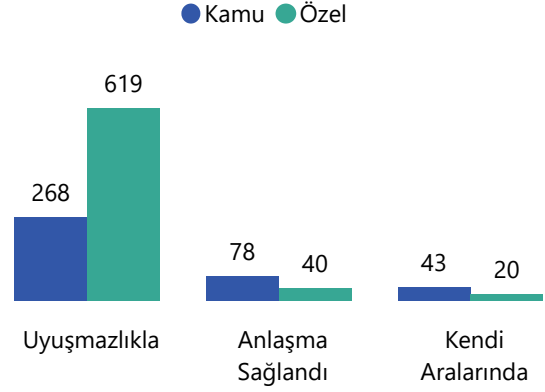
TİS SÜREÇLERİ-IV

RESMİ ARABULUCULUK

Sektöre Göre Arabuluculuk Sonucu Sayısı, Kasım



Sektöre Göre Arabuluculuk Sonucu Sayısı, 2022



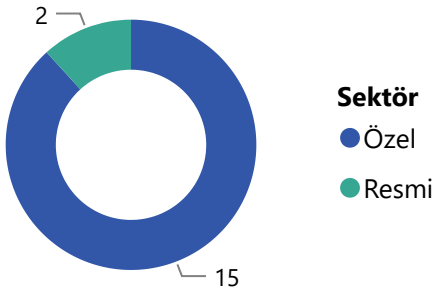
GREV

0
Grev Sayısı
Kasım, 2022

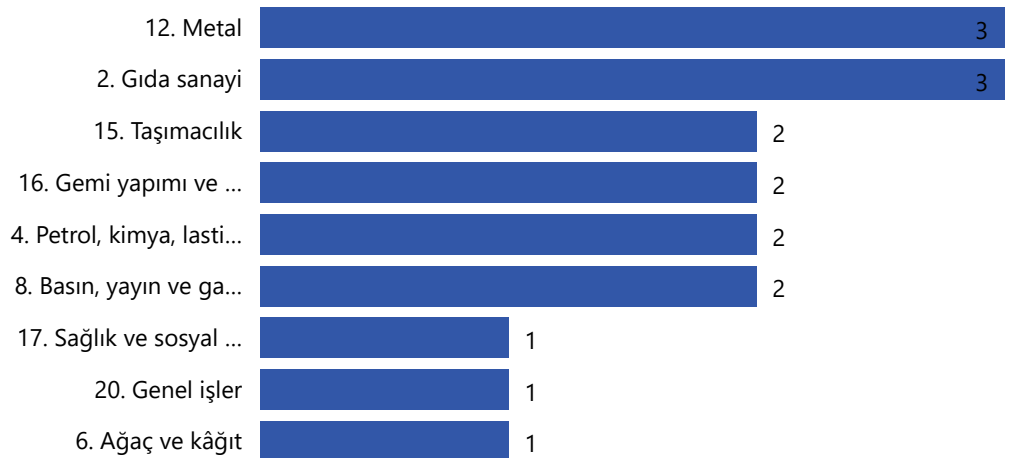


17
Grev Sayısı
2022

Sektöre Göre Grev Sayısı, 2022



İşkollarına Göre Grev Sayısı, 2022





TİS SÜREÇLERİ-V

YÜKSEK HAKEM KURULU TARAFINDAN KARARA BAĞLANAN TİS SAYISI

Kasım, 2022



1
YHK tarafından Karara
Bağlanan Tis Sayısı



63
İşçi Sayısı



1
İşyeri Sayısı

2022



247
YHK tarafından Karara
Bağlanan Tis Sayısı

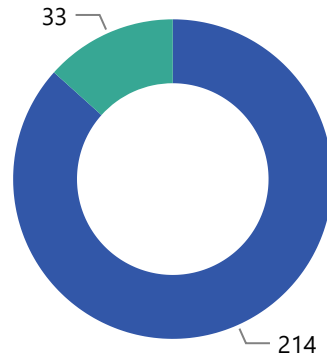


30.544
İşçi Sayısı




606
İşyeri Sayısı

Sektöre Göre YHK Tarafından Karara Bağlanan Tis Sayısı, 2022

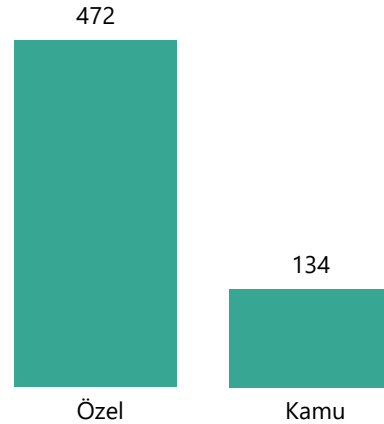


Sektör
● Özel
● Kamu

Sektöre Göre İşçi Sayısı, 2022



Sektöre Göre İşyeri Sayısı, 2022



ZORUNLU GIDA HARCAMASI VE YOKSULLUK SINIRI

Zorunlu Gıda Harcaması

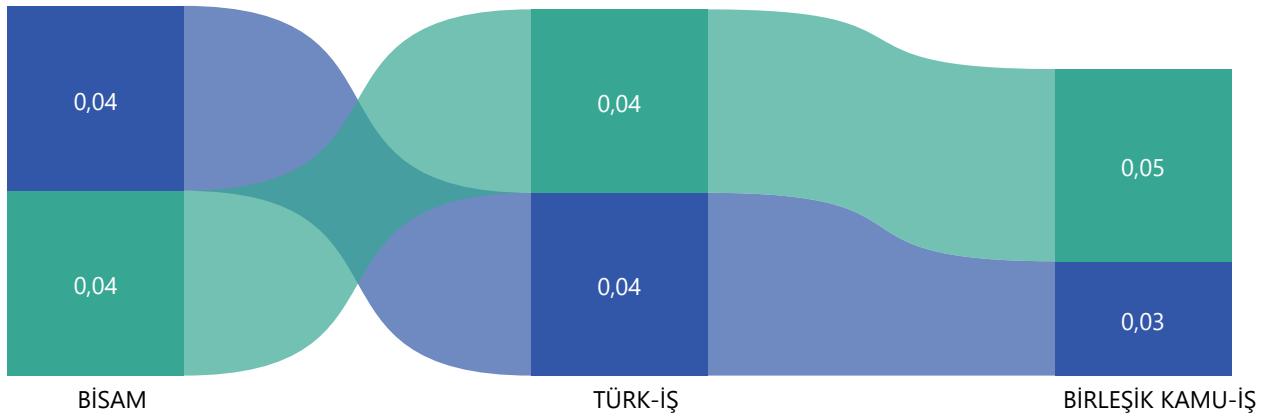


Yoksulluk Sınırı



Bir Önceki Aya Göre Değişim Oranları (%)

● YOKSULLUK SINIRI ● AÇLIK SINIRI



KAYNAK ve AÇIKLAMALAR

- **Temel İşgücü İstatistikleri**, TÜİK, İşgücü İstatistikleri Kasım 2022 (Ocak 2023 de yayınlanan mevsim etkisinden arındırılmış güncel verileri içermektedir.)
- **Sendikal İstatistikler**, ÇSGB İdari Kayıtları, İşçi Sayıları ve Sendikaların Üye Sayıları Hakkında Tebliğ (Ocak 2023),
Kamu Görevlileri Sendika Üye Sayıları Hakkında Tebliğ (Temmuz 2022)
(İdari kayıtlara ilişkin istatistikler 01-30 Kasım 2022 tarihleri kapsamındaki verileri içermektedir.)
- **Çalışma Hayatı İstatistikleri**, ÇSGB, Asgari Ücret İstatistikleri
TÜİK, Parasal Değerleri Güncelleme Aracı (Asgari ücretin bugünkü değeri hesaplanırken 2002 Aralık-2023 Ocak dönemi değerleri kullanılmıştır.
SGK, 4/a Kapsamında İşyeri ve Zorunlu Sigortalı İstatistikleri (Ekim 2022 tarihine ait verileri içermektedir.)
- **TÜİK Parasal Değerleri Güncelleme Aracı**, https://biruni.tuik.gov.tr/medas/donusum_hesap.zul
- **Açlık Yoksulluk Sınırı**, TÜRK-İŞ, BİRLEŞİK METAL-İŞ ve BİRLEŞİK KAMU-İŞ tarafından yayınlanan Aralık Ayı Açlık-Yoksulluk Raporlarından alınmıştır.

İşgücüne İlişkin Tamamlayıcı Göstergeler:

- **Zamana Bağlı Eksik İstihdam:** Referans haftasında istihdamda olan, esas işinde ve diğer işinde/işlerinde fiili olarak 40 saatten daha az süre çalışmış olup, daha fazla süre çalışmak istediğini belirten ve mümkün olduğu takdirde daha fazla çalışmaya başlayabilecek olan kişilerdir.
- **Potansiyel işgücü:** Referans haftasında ne istihdamda ne de işsiz olan çalışma çağındaki kişilerden; iş arayan fakat kısa süre içerisinde işbaşı yapabilecek durumda olmayanlarla, iş aramadığı halde çalışma isteği olan ve kısa süre içerisinde işbaşı yapabilecek durumda olan kişilerdir.
- **Atıl İşgücü Oranı:** Zamana bağlı eksik istihdam, işsizler ve potansiyel işgücünün toplamının işgücü ve potansiyel işgücünün toplamına oranıdır.
- **Zamana Bağlı Eksik İstihdam ve İşsizlerin Bütünleşik Oranı:** Zamana bağlı eksik istihdam ve işsizlerin toplamının işgücüne oranıdır.
- **İşsiz ve Potansiyel İşgücünün Bütünleşik Oranı :** İşsiz ve potansiyel işgücünün toplamının işgücü ve potansiyel işgücünün toplamına oranıdır.