

# ÇALIŞMA HAYATI İSTATİSTİKLERİ



2019





**Çalışma Genel Müdürlüğü**  
*General Directorate of Labour*

**2019**  
**ÇALIŞMA HAYATI İSTATİSTİKLERİ**  
*LABOUR STATISTICS*



# ÇALIŞMA HAYATI İSTATİSTİKLERİ

## LABOUR STATISTICS

2019

**Bu yayının 5846 Sayılı Fikir ve Sanat Eserleri Kanunu'na göre her hakkı Aile, Çalışma ve Sosyal Hizmetler Bakanlığına aittir. Gerçek ve tüzel kişiler tarafından izinsiz çoğaltılamaz ve dağıtılamaz.**

*Ministry of Family, Labour and Social Services reserves all the rights of this publication. Unauthorised duplication or distribution of this publication is prohibited under Law No: 5846*

**Yayının içeriğine ilişkin sorularınız için**

*For questions on the content of the publication*

Tel: +90 (312) 296 64 95

Internet

<https://www.ailevecalisma.gov.tr>

E-mail

[iyod@ailevecalisma.gov.tr](mailto:iyod@ailevecalisma.gov.tr)

**Bu yayın Aile, Çalışma ve Sosyal Hizmetler Bakanlığı, Çalışma Genel Müdürlüğü tarafından Resmi İstatistik Programı kapsamında hazırlanmıştır.**

*This book is prepared by the Ministry of Family, Labour and Social Services, General Directorate of Labour with in the framework of Official Statistics Programme.*

**ISSN: 1301-2908**

**Çalışma Genel Müdürlüğü / General Directorate of Labour**

**Yayın No / Publication Number : 45**

**ARALIK 2020**

**Aile, Çalışma ve Sosyal Hizmetler Bakanlığı**

*Ministry of Family, Labour and Social Services*

**Emek Mahallesi 17. Cadde No: 13 06520 Emek - ANKARA / TÜRKİYE**

*17. Street No:13 06520 Emek - ANKARA / TURKEY*



Günümüz bilgi çağında iletişim ve teknoloji alanında çağ üstü gelişmeler meydana gelmekte ve daha da ileriye gitmektedir.

Doğru bilgiye anında erişim çağın gerekliliklerinden biri olmuştur. Bunu ayak uydurmak küresel dünyada ülkelerin ayakta durmasının temelini oluşturmaktadır.

Bilgi ve bilgi teknolojileri alanında meydana gelen gelişmeler çalışma hayatını ve istihdam ilişkilerini derinden etkilemiştir. Bilgi teknolojilerinin katkısıyla artık daha verimli ve kaliteli çalışma ilişkileri kurulabilmektedir.

Çalışma hayatıyla ilgili bilgilerin yer aldığı yıllık olarak ulusal ve uluslararası standartlara uygun olarak yayımlanan Çalışma Hayatı İstatistikleri kitabıyla topluma bilginin doğru ve hızlı bir biçimde aktarılması hedeflenmektedir.

Bu nedenle kitabımız istekler ve güncel gelişmeler doğrultusunda her yıl geliştirilmektedir.

Geniş kullanıcı kitlesi tarafından kullanılması hedeflenen Çalışma Hayatı İstatistikleri kitabına, Bakanlığımız resmi internet sayfası <https://www.ailevecalisma.gov.tr/> internet adresi üzerinden ulaşılabilir.

Bakanlık Çalışma Genel Müdürlüğünce hazırlanan ve Bakanlık birimlerimizin verilerinden oluşan Çalışma Hayatı İstatistikleri kitabının hazırlanmasında emeği geçen tüm çalışma arkadaşlarıma katkılarından dolayı teşekkür ederim.

In today's information age, developments beyond the epoch have been taking place in the sphere of communication and technology and the developments have continued to process even further.

Instant access to accurate information has become one of the requirements of the age. Keeping up with this pace forms the basis for the countries' standing in the global world.

The developments in the realm of informatics and information technology have profoundly affected working-life and employment relations. With the contribution of information technologies, more efficient and quality labour relations can be

With The book of labour statistics which has contained information pertaining to working life and been published annually according to national and international standards it has aimed to provide information to the society in an accurate and rapid

Therefore, this publication published every year is to be improved according to the demand and current developments.

The book of labour statistics, which is aimed to be used by large numbers of users and published annually according to national and international standards, is accessible on the official web page of our ministry (<https://www.ailevecalisma.gov.tr>)

Thanks to all my colleagues for their contributions to the book of labour statistics, which is prepared by the General Directorate of Labour and formed by the data of ministry units.

**Zehra Zümrüt SELÇUK**

**Aile, Çalışma ve Sosyal Hizmetler Bakanı**

*Minister of Family, Labour and Social Services*





<b>İÇİNDEKİLER</b>	<b>Sayfa</b> <b>Page</b>	<b>CONTENTS</b>
Önsöz	1	<i>Foreword</i>
İçindekiler	3	<i>Contents</i>
Çalışma İlişkileri	5-54	<i>Labour Relations</i>
Kamu Görevlileri	55-74	<i>Civil Servants</i>
İş Teftişleri	75-112	<i>Labour Inspections</i>
Yabancıların Çalışma İzinleri	113-140	<i>Work Permits of Foreigners</i>
İş Sağlığı ve Güvenliği	141-156	<i>Occupational Health and Safety</i>
2020 Özet İstatistikleri	157-190	<i>Summary Statistics by 2020</i>



**ÇALIŞMA İLİŞKİLERİ**  
*LABOUR RELATIONS*

**2019**



İçindekiler	Sayfa Page	Contents
<b>Açıklama</b>		<b>Explanation</b>
<b>Grafik</b>		<b>Graph</b>
1.1 Yıllık ortalama kıdem tazminatı tavanı değişim oranı, 2011-2019	53	1.1 The average annual change of severance pay ceiling, 2011-2019
<b>Tablo</b>		<b>Table</b>
1.1 Sektörlere göre yapılan yetki tespitleri, 2011-2019	13	1.1 Determinations of competence issued by sector, 2011-2019
1.2 Sektörlere göre verilen yetki belgeleri, 2011-2019	14	1.2 Certificates of competency given by sector, 2011-2019
1.3 Sektörlere göre imzalanan toplu iş sözleşmeleri, 2011-2019	15	1.3 Collective agreements signed by sector, 2011-2019
1.4 İş yeri büyüklüklerine göre imzalanan toplu iş sözleşmeleri, 2011-2019	16	1.4 Collective agreements concluded by work place size, 2011-2019
1.5 Aylara göre imzalanan toplu iş sözleşmeleri, 2019	17	1.5 Collective agreements concluded by months, 2019
1.6 İşkollarına göre imzalanan toplu iş sözleşmeleri, 2019	18	1.6 Collective agreements concluded by economic activity, 2019
1.7 İllere göre imzalanan toplu iş sözleşmeleri, 2019	19-20	1.7 Collective agreements concluded by province, 2019
1.8 Arbuluculuk çalışmaları, 2011-2019	21	1.8 Mediation activities, 2011-2019
1.9 Yüksek Hakem Kurulunca bağitlanan toplu iş sözleşmeleri, 2018-2019	22	1.9 Collective agreements concluded by The Supreme Arbitration Board, 2018-2019
1.10 Yüksek Hakem Kurulunca bağitlanan toplu iş sözleşmeleri 2011-2019	23	1.10 Collective agreements concluded by the Supreme Arbitration Board, 2011-2019
1.11 Grev ve lokavt uygulamaları, 2011-2019	24	1.11 Strikes and lockouts, 2011-2019
1.12 İşkollarına göre grev uygulamaları, 2019	25	1.12 Strikes by economic activity, 2019
1.13 İşkollarına ve sendikalara göre işçi ve sendikali işçi sayıları, Ocak 2019	26-31	1.13 Workers and members of trade unions by economic activity and trade union, January 2019
1.14 İşkollarına göre işçi ve sendikali işçi sayıları, Ocak 2019	32	1.14 Workers and members of trade unions by economic activity, January 2019
1.15 İllere ve Cinsiyete göre sendika üye sayısı, Ocak 2019	33-35	1.15 Members of unions by province and sex, January 2019
1.16 İşkollarına ve sendikalara göre işçi ve sendikali işçi sayıları, Temmuz 2019	36-42	1.16 Workers and members of trade unions by economic activity and trade union, July 2019
1.17 İşkollarına göre işçi ve sendikali işçi sayıları, Temmuz 2019	43	1.17 Workers and members of trade unions by economic activity, July 2019
1.18 İllere ve Cinsiyete göre sendika üye sayısı, Temmuz 2019	44-46	1.18 Members of unions by province and sex, July 2019
1.19 Cinsiyete göre işçi, üye sayısı ve sendikalaşma oranı, 2019	47	1.19 Workers, number of members and unionization rate by sex, 2019
1.20 Konfederasyonlara bağlı sendika ve üye sayıları	48	1.20 Members of trade unions by confederations
1.21 İşçi ve İşveren Sendikalarının işkollarına göre dağılımı	49	1.21 Trade unions and employers' unions by economic activity
1.22 Yıllara göre günlük ve aylık asgari ücretler, 2011-2019	50	1.22 Daily and monthly minimum wages by years, 2011-2019
1.23 Yıllara göre ortalama net, brüt asgari ücret ve asgari ücretin işverene maliyeti, 2011-2019	51	1.23 Net and gross minimum wage by years and the cost of minimum wage to the employer, 2011-2019
1.24 Asgari Ücretin Net Hesabı ve İşverene Maliyeti (01.01.2019-31.12.2019)	52	1.24 Minimum wage net calculation and its cost to the employer (01.01.2019-31.12.2019)
1.25 Kıdem tazminatı tavan miktarı, 2011-2019	53	1.25 The amount of severance pay ceiling, 2011-2019



**Açıklama**

**İşçi:** Bir iş sözleşmesine dayanarak çalışan gerçek kişilere denir. (4857 İş Kanunu/ mad. 2)

**Üye işçi:** Toplu iş sözleşmesinin imzalandığı tarihte taraf sendikaya üye olanlardır.

**Yetki Tespiti:** Kurulu bulunduğu işkolunda çalışan işçilerin en az yüzde birinin üyesi bulunması şartıyla işçi sendikası, toplu iş sözleşmesinin kapsamına girecek işyerinde başvuru tarihinde çalışan işçilerin yarısından fazlasının, işletmede ise yüzde kırkının kendi üyesi bulunması hâlinde bu işyeri veya işletme için toplu iş sözleşmesi yapmaya yetkilidir. Toplu iş sözleşmesi yapmak isteyen işçi sendikası Bakanlığa başvurarak yetkili olduğunun tespitini ister. İşveren sendikası veya sendika üyesi olmayan işveren de Bakanlığa başvurarak yetkili işçi sendikasının tespitini isteyebilir. Bakanlık, kayıtlarına göre başvuru tarihi itibarıyla bir işçi sendikasının yetkili olduğunu tespit ettiğinde, başvuruyu, işyeri veya işletmedeki işçi ve üye sayısını, o işkolunda kurulu işçi sendikaları ile taraf olacak işveren sendikası veya sendika üyesi olmayan işverene altı iş günü içinde bildirir.

**Yetki Belgesi:** Kendilerine gönderilen yetki tespit yazısını alan işçi veya işveren sendikaları veya sendika üyesi olmayan işveren; taraflardan birinin veya her ikisinin yetki şartlarına sahip olmadığı veya kendisinin bu şartları taşıdığı yolundaki itirazını, nedenlerini de göstererek yazının kendilerine tebliğ edildiği tarihten itibaren altı iş günü içinde mahkemeye yapabilir. Tespit yazısına süresi içinde itiraz edilmemişse sürenin bitimini takip eden altı iş günü içinde; yapılan itiraz reddedilmişse ya da kendisine yetki şartlarına sahip olmadığı bildirilen sendikanın itirazı sonucunda yetki şartlarına sahip olduğunu tespit eden kesinleşmiş mahkeme kararının tebliğ edildiği tarihten itibaren altı iş günü içinde; ilgili sendikaya, Bakanlıkça bir yetki belgesi verilir.

**Explanation**

**Worker:** Any real person working under a contract of employment in any job ( labour law no: 4857/article 2)

**Member worker:**The number of members of the union on the date of signing the collective agreement.

**Determination of Competency:** The worker's trade union representing at least one percent of the workers engaged in a given branch of activity and more than half of the workers employed in the workplace and forty percent of the workers in the enterprise to be covered by the collective labour agreement shall be authorised to conclude a collective labour agreement covering the workplace or enterprise in question. The workers' union wishing to conclude the collective agreement shall make an application to the Ministry with a request to have its competence verified. An employers' union or an employer not belonging to any union may make an application to the Ministry requesting the Ministry to determine the competent workers' trade union. Upon determining that the workers' trade union is competent according to its records, the Ministry shall communicate the application, within six working days, together with the number of workers employed and the number of union members in the workplace or enterprise concerned, to other workers' trade unions constituted in the same branch of activity and to the employers' union or the employers not belonging to such unions who shall be a party to the agreement.

**Certificate of Competency:** Any workers' or employers' trade union or an employer not belonging to such a union who receives the communication may apply to the competent court within six working days after the receipt of such communication, disputing the competence of either one or both of the parties or claiming that they themselves have the required majority. The Ministry shall issue a certificate of competence to the union concerned within six working days after the expiry of the time limit allowed for an appeal if no objection has been made, or within six working days of receiving notice of the decision that determines that the union has competence as a result of the union's objection or if the court rejects the objection.

**Toplu İş Sözleşmesi:** Toplu iş sözleşmesi, iş sözleşmesinin yapılması, içeriği ve sona ermesine ilişkin hükümleri içerir. Toplu iş sözleşmesi, tarafların karşılıklı hak ve borçları ile sözleşmenin uygulanması ve denetimini ve uyuşmazlıkların çözümü için başvurulacak yolları düzenleyen hükümleri de içerebilir. Çerçeve sözleşme, sözleşmenin tarafı olan işçi ve işveren sendikasının üyeleri hakkında uygulanır ve meslekî eğitim, iş sağlığı ve güvenliği, sosyal sorumluluk ve istihdam politikalarına ilişkin düzenlemeleri içerebilir. Çerçeve sözleşme, taraflardan birinin çağrısı ve karşı tarafın çağrıya olumlu cevap vermesi ile en az bir, en çok üç yıl için yapılır. Bir toplu iş sözleşmesi aynı işkolunda bir veya birden çok işyerini kapsayabilir. Toplu iş sözleşmesi yazılı olarak yapılır.

**Arabuluculuk:** Toplu görüşme için kararlaştırılan ilk toplantıya taraflardan biri gelmez veya geldiği hâlde görüşmeye başlamazsa, toplu görüşmeye başladıktan sonra toplantıya devam etmezse veya taraflar toplu görüşme süresi içerisinde anlaşamadıklarını bir tutanakla tespit ederlerse ya da toplu görüşme süresi anlaşma olmaksızın sona ererse, taraflardan biri uyuşmazlığı altı iş günü içinde görevli makama bildirir. Uyuşmazlık yazısını alan görevli makam altı iş günü içinde taraflardan en az birinin katılımı ile veya katılım olmazsa resen, resmî listede bir arabulucu görevlendirir. Tarafların resmî arabulucu listesindeki bir arabulucu ismi üzerinde anlaşma sağlamaları hâlinde, belirlenen kişi görevli makam tarafından o uyuşmazlıkta arabulucu olarak görevlendirilir. Arabulucu, tarafların anlaşmaya varması için her türlü çabayı harcar ve ilgililere önerilerde bulunur. Arabulucunun görevi kendisine yapılacak bildirimden itibaren on beş gün sürer. Bu süre tarafların anlaşması ile en çok altı iş günü uzatılabilir ve görevli makama bildirilir.

**Collective Agreement:** A collective labour agreement shall contain provisions on the conclusion, contents and expiry of a contract of employment.

A Collective labour agreements may also contain other stipulations as to the mutual rights and obligations of the parties, application and supervision of the agreement and the means to be resorted for the settlement of disputes. A Framework agreement shall apply to members of workers' and employers' confederations which are parties to this agreement and may cover the arrangements concerning vocational training, health and safety at work, social responsibility and employment policies. A Framework agreement shall be concluded, upon the invitation of one of the parties and the acceptance of other, for no less than one year and no more than three years. A duration of one year minimum and three years maximum. A collective labour agreement may cover one or more workplaces within the same branch of activity. A collective labour agreement shall be done in written.

**The Mediation:** If either of the parties fails to appear at the first meeting fixed determined for the collective bargaining or, even if present at the meeting, fails to attend the meetings after the commencement of the bargaining or, if the parties record in a report that they have failed to come to an agreement or if the period for collective bargaining terminates without any agreement, one of the parties shall inform the situation to the competent authority in writing within six working days. Otherwise, competence of the workers' trade union shall be void. Upon receiving the dispute in a report on disagreement, the competent authority shall assign a mediator from an official list within six working days with the participation of at least one party or if both parties fail to attend, directly itself. On the condition that the parties agree on a mediator whose name is among the official mediators list, the determined person shall be assigned by the commissioned authority as the mediator for the mentioned dispute. The mediator shall make every effort to bring about a settlement between the parties and make proposals to the interested parties. The term of duty tenure of the mediator shall be 15 days starting from the notification made to him. This term period may be extended for a maximum of six working days with the consent of the parties; the competent authority shall be informed accordingly.



**Yüksek Hakem Kurulu:** Yüksek Hakem Kurulu, Yargıtayın bu Kanundan doğan uyuşmazlıklara bakmakla görevli dairelerinin başkanlarından en kıdemli olanının başkanlığında; Bakanlar Kurulunca, bakanlıklar bünyesi dışında, işçi veya işveren kuruluşları ile hiçbir şekilde bağlantısı bulunmayan ve siyasi parti organlarında görevli olmayan, ekonomi, işletme, sosyal politika veya iş hukuku konularında bilgi ve tecrübe sahibi olanlar arasından seçilecek bir üye, Üniversitelerin iş ve sosyal güvenlik hukuku anabilim dalı öğretim üyeleri arasından Yükseköğretim Kurulunca seçilecek bir üye, Bakanlık Çalışma Genel Müdürü, işçi sendikaları konfederasyonlarından kendisine mensup işçi sayısı en yüksek olan konfederasyonca seçilecek iki üye, işverenler adına en çok işveren mensubu olan işveren sendikaları konfederasyonunca biri kamu işverenlerinden olmak üzere seçilecek iki üyeden oluşur. Yüksek Hakem Kurulu, uyuşmazlığı dosya üzerinde inceler. Gerekli görüldüğü durumlarda taraflar ve ilgililerden uyuşmazlıkla ilgili her türlü bilgi ve belgeyi isteyebilir. Taraflar ve diğer bütün ilgililer, Yüksek Hakem Kurulunun istediği bilgi ve belgeyi vermekle yükümlüdür. Yüksek Hakem Kurulu, görüşlerini öğrenmek istediği kişileri çağırıp dinler veya bunların görüşlerini yazı ile bildirmelerini ister.

**Grev:** İşçilerin, topluca çalışmamak suretiyle işyerinde faaliyeti durdurmak veya işin niteliğine göre önemli ölçüde aksatmak amacıyla, aralarında anlaşarak veya bir kuruluşun aynı amaçla topluca çalışmamaları için verdiği karara uyarak işi bırakmalarına grev denir. Toplu iş sözleşmesinin yapılması sırasında uyuşmazlık çıkması hâlinde, işçilerin ekonomik ve sosyal durumları ile çalışma şartlarını korumak veya geliştirmek amacıyla, bu Kanun hükümlerine uygun olarak yapılan greve kanuni grev denir. Kanuni grev için aranan şartlar gerçekleşmeden yapılan grev kanun dışıdır.

**Lokavt:** İşyerinde faaliyetin tamamen durmasına neden olacak tarzda, işveren veya işveren vekili tarafından kendi kararıyla veya bir kuruluşun verdiği karara uyarak, işçilerin topluca işten uzaklaştırılmasına lokavt denir. Toplu iş sözleşmesinin yapılması sırasında uyuşmazlık çıkması ve işçi sendikası tarafından grev kararı alınması hâlinde bu Kanun hükümlerine uygun olarak yapılan lokavta kanuni lokavt denir. Kanuni lokavt için aranan şartlar gerçekleşmeden yapılan lokavt kanun dışıdır.

**The Supreme Arbitration Board:** The Arbitration Higher Board of Arbitration Council shall consist of the following, under the chairmanship of the most senior head of the departments of the Supreme Court, Court of Cassation responsible for the disputes stemming from this law ; a member to be selected by the Council of Ministers among persons having knowledge and experience in economics, management, social policy or labour law, who shall not have any ties in any way with workers' or employers' organisations and or any function in the organs of the political parties and shall be outside the ministries, a member to be selected by the Council Board of Higher Education among the teaching staff of labour law and social security law departments of the universities, The Director General of Labour of the Ministry of Labour and Social Security shall be composed of: Two members to be elected by the workers' confederation having the largest number of members, on behalf of the employers, two members to be elected by the employers' confederation having the largest number of members, one of whom is from the public employers. The Higher Board of Arbitration shall examine the dispute on the basis of the documents. The Board may request any kind of information and document related to the dispute from the parties and all those concerned, when necessary. The parties and all those concerned shall be obliged to submit any document or information that the Board requests. The Board shall also call upon and hear those persons whose opinion it seeks, or shall request them to submit their opinions in written.

**Strike:** The expression "strike" means any concerted cessation by workers of their work with the object of halting the activities of a given establishment or of paralysing such activities to a considerable extent, or any abandonment by workers of their work in accordance with a decision taken to that effect by an organisation. Lawful strike means any strike called by workers in accordance with this law with the object of safeguarding or improving their economic and social position and working conditions, in the event of a dispute during negotiations to conclude a collective labour agreement. Unlawful strike means any strike called without fulfilling the conditions for a lawful strike.

**Lockout:** Lock-out means any action taken by an employer or his representative, either upon his own initiative or in accordance with a decision taken by an organisation, to collectively suspend workers from work in a manner that completely stops the activities in the workplace. Lawful lock-out means any lock-out ordered in accordance with this law where there is a dispute in the course of negotiations for a collective labour agreement and a decision to call a strike has been taken by the workers' trade union.

**Grev ve Lokavt Kararları:** Grev kararı, 50 nci maddenin beşinci fıkrasında belirtilen uyuşmazlık tutanağının tebliği tarihinden itibaren altmış gün içinde alınabilir ve bu süre içerisinde altı iş günü önceden karşı tarafa bildirilecek tarihte uygulamaya konulabilir. Bu süre içerisinde, grev kararının alınmaması veya uygulanacağı tarihin karşı tarafa bildirilmemesi hâlinde toplu iş sözleşmesi yapma yetkisi düşer. Uyuşmazlığın tarafı olan işveren sendikası veya sendika üyesi olmayan işveren, grev kararının kendisine tebliğinden itibaren altmış gün içinde lokavt kararı alabilir ve bu süre içerisinde altı iş günü önceden karşı tarafa bildirilecek tarihte uygulamaya koyabilir.

**Greve Katılan İşçi Sayısı:** Grev uygulamasına fiilen katılan işçi sayısını verir.

**Greve Katılan İşyeri Sayısı:** Greve giden işyeri veya işletmeye bağlı tüm işyerlerinin sayısını verir.

**Grev Sayısı:** Toplu iş sözleşmesi görüşmelerinde anlaşma sağlanamaması üzerine greve giden işyerlerinin sayısını verir.

**Grev ve Lokavt Yasağı:** Can ve mal kurtarma işlerinde; cenaze işlerinde ve mezarlıklarda; şehir şebeke suyu, elektrik, doğal gaz, petrol üretimi, tasfiyesi ve dağıtımı ile nafta veya doğalgazdan başlayan petrokimya işlerinde; bankacılık hizmetlerinde; Millî Savunma Bakanlığı ile Jandarma Genel Komutanlığı ve Sahil Güvenlik Komutanlığına doğrudan işletilen işyerlerinde; kamu kuruluşlarınınca yürütülen itfaiye ve şehir içi toplu taşıma hizmetlerinde ve hastanelerde grev ve lokavt yapılamaz. Bakanlar Kurulu, genel hayatı önemli ölçüde etkileyen doğa olaylarının gerçekleştiği yerlerde bu durumun devamı süresince yürürlükte kalmak kaydıyla gerekli gördüğü işyerlerinde grev ve lokavtı yasaklayabilir. Yasağın kalkmasından itibaren altmış gün içinde altı iş günü önce karşı tarafa bildirilmek kaydıyla grev ve lokavt uygulamasına devam edilir.

**Decision to Call a Strike and Lockout:** A decision to call a strike may be taken in sixty days following the notification date of the report on the dispute referred to in the fifth paragraph of Article 50 and put into practice with in this period, and the date of the strike shall be communicated to the counter-party six working days beforehand. If a decision to call a strike is not taken or its implementation date is not communicated to the counter-party within the mentioned period, authority to conclude a collective labour agreement shall end. The employers' union, or the employer not member to any union, may take a lock-out decision within sixty working days of the date on which the decision to call a strike is communicated to him and shall put into practice within this period and the date of the lock-out shall be communicated to the other party six working days beforehand.

**Number of Workers Involved (In a strike):** It gives the number of workers involved in a strike by stopping work.

**Number of Work-places:** It gives the number of work-places belonging to the main establishments or enterprises.

**Number of Strikes:** It gives the number of establishments on which the strike was practised, after the event of a dispute during collective bargaining.

**Prohibition of Strikes and Lockouts:** It shall not be lawful to call a strike or order a lock-out in the following works: Life or property-saving, funeral and mortuary, production, refining and distribution of city water, electricity, natural gas and petroleum as well as petrochemical works, production of which starts from naphtha or natural gas; banking services; in workplaces operated directly by Ministry of National Defence, General Command of Gendarmerie and Coast Guard Command, fire fighting and urban public transportation services carried out by public institutions and in hospitals. Where the life of the community is paralysed by natural disaster, the Council of Ministers may prohibit strikes and lock-outs in the workplaces located in such areas as may be necessary, provided that it will be effective for as long as the situation continues. The strike and lock-out shall be implemented within sixty days after the prohibition is lifted, provided that the opposite party is informed six working days beforehand.

**Grev Oylamasında Grevin Reddi:** Grev kararının işyerinde ilan edildiği tarihte o işyerinde çalışan işçilerin en az dörtte birinin ilan tarihinden itibaren altı iş günü içinde işyerinin bağlı bulunduğu görevli makama yazılı başvurusu üzerine, görevli makamca talebin yapılmasından başlayarak altı iş günü içinde grev oylaması yapılır. Oylamaya ilişkin itirazlar, oylama gününden başlayarak üç iş günü içinde mahkemeye yapılır. İtiraz, mahkemece üç iş günü içinde kesin olarak karara bağlanır.

**Grev ve Lokavt Ertelemesi:** Genel sağlığı veya millî güvenliği bozucu nitelikte ise Bakanlar Kurulu bu uyuşmazlıkta grev ve lokavtı altmış gün süre ile erteleyebilir. Erteleme süresi, kararın yayımı tarihinde başlar. Erteleme kararının yürürlüğe girmesi üzerine, 60 ıncı maddenin yedinci fıkrasına göre belirlenen arabulucu, uyuşmazlığın çözümünü için erteleme süresince her türlü çabayı gösterir. Erteleme süresi içerisinde taraflar aralarında anlaşarak uyuşmazlığı özel hakeme de götürebilir. Erteleme süresinin sonunda anlaşma sağlanamazsa, altı iş günü içinde taraflardan birinin başvurusu üzerine uyuşmazlık Yüksek Hakem Kurulunca çözülür.

**Grev ve Lokavtın Başlaması:** Grev ve lokavt kararı, uyuşmazlık tutanağının tebliği tarihinden itibaren altmış gün içinde alınabilir ve bu süre içerisinde altı iş günü önceden karşı tarafa bildirilecek tarihte uygulamaya konulabilir. Bu süre içerisinde, grev ve lokavt kararının alınmaması veya uygulanacağı tarihin karşı tarafa bildirilmemesi hâlinde toplu iş sözleşmesi yapma yetkisi düşer. Grev ve lokavt kararları, kararı alan tarafça işyeri veya işyerlerinde derhâl ilan edilir.

**Katılım Oranı:** Greve katılan işçi sayısının toplam işçi sayısına olan oranıdır.

**Kaybolan İşgünü Sayısı:** Greve katılan işçi sayısının işgünü sayısı ile çarpımı ile bulunur. Hesaplama ulusal bayram ve genel tatil günleri ile hafta tatili günü (Kamu işyerlerinde cumartesi günleri de tatil olarak alınmaktadır) dışında kalan günler işgünü olarak kabul edilmektedir.

**Sendika:** İşçilerin ve işverenlerin çalışma ilişkilerinde, ortak ekonomik sosyal hak ve menfaatlerini korumak ve geliştirmek için meydana getirdikleri tüzel kişiliğe sahip kuruluşlardır.

**Rejection of Strike in Strike Ballot:** If one fourth of the workers employed in that workplace on the date of announcement of a decision to call a strike within six working days following its announcement apply in writing to the competent authority that the relevant work place is affiliated to, vote regarding the strike shall be taken within six working days following this application. Objections regarding this vote shall be made to the local court having jurisdiction in labour matters within three working days starting from day of the voting. The court shall take a final decision regarding the objection within three working days.

**Suspension of Strikes and Lockout:** A lawful strike or lock-out that has been called, ordered or commenced may be suspended by the Council of Ministers for 60 days with a decree if it is prejudicial to public health or national security. The suspension shall come into force on the date of publication of the decree. After a suspension decree has entered into force, a mediator designated according to seventh paragraph of Article 50 shall make every effort for the settlement of the dispute during the suspension period. During the suspension period, the parties may also agree to refer the dispute to a private arbitrator. If an agreement is not reached before the expiry date of the suspension period, the High Board of Arbitration settles the dispute upon the application of the either parties within six working days.

**Commencement of a Strike or Lockout:** A decision to call a strike and lock-out may be taken in sixty days following notification date of the report and put into practice within this period, and the date of the strike shall be communicated to the counter-party six working days beforehand. If a decision to call a strike is not taken or its implementation date is not communicated to the counter-party within the mentioned period, authority to conclude a collective labour agreement shall end. The decision to call a strike and lock-out shall immediately be announced in the workplace or the workplaces by the party who has taken the said decision.

**Participation Rate:** Indicates the ratio of number of workers involved in a strike to the number of total workers employed in the establishment.

**Number of Work-days not Worked:** Means the amount of time not worked calculated by multiplying the number of workers involved with the number of work-days. In calculation; the work-days deemed to be are the days excluding national and public holidays and Sundays (Saturdays in public sector).

**Trade union:** The associations of workers and employers which are established to protect and improve joint economical and social rights and benefits of their members in labour affairs.

## 1.1 Sektörlere göre yapılan yetki tespitleri

Determinations of competence issued by sector

Yıl Year	Sektör Sector	Tespit sayısı Number of determinations	İşyeri sayısı Number of workplaces	İşçi sayısı Number of workers
2011	Kamu / Public	1.666	11.810	243.140
	Özel / Private	806	5.728	237.469
	<b>Toplam / Total</b>	<b>2.472</b>	<b>17.538</b>	<b>480.609</b>
2012	Kamu / Public	1.414	5.800	115.587
	Özel / Private	911	4.025	408.375
	<b>Toplam / Total</b>	<b>2.325</b>	<b>9.825</b>	<b>523.962</b>
2013	Kamu / Public	2.112	16.081	271.757
	Özel / Private	866	5.413	265.807
	<b>Toplam / Total</b>	<b>2.978</b>	<b>21.494</b>	<b>537.564</b>
2014	Kamu / Public	1.032	4.457	97.499
	Özel / Private	1.005	9.144	444.106
	<b>Toplam / Total</b>	<b>2.037</b>	<b>13.601</b>	<b>541.605</b>
2015	Kamu / Public	977	14.897	252.923
	Özel / Private	3.631	12.093	657.508
	<b>Toplam / Total</b>	<b>4.608</b>	<b>26.990</b>	<b>910.431</b>
2016	Kamu / Public	994	5.283	96.749
	Özel / Private	3.763	9.020	579.154
	<b>Toplam / Total</b>	<b>4.757</b>	<b>14.303</b>	<b>675.903</b>
2017	Kamu / Public	1.019	13.602	225.315
	Özel / Private	4.903	11.725	751.203
	<b>Toplam / Total</b>	<b>5.922</b>	<b>25.327</b>	<b>976.518</b>
2018	Kamu / Public	1.066	8.778	218.201
	Özel / Private	2.242	8.303	478.092
	<b>Toplam / Total</b>	<b>3.308</b>	<b>17.081</b>	<b>696.293</b>
2019	Kamu / Public	1.280	10.690	297.897
	Özel / Private	1.864	11.525	680.526
	<b>Toplam / Total</b>	<b>3.144</b>	<b>22.215</b>	<b>978.423</b>

Not: 2011, 2012, 2013, 2014, 2015, 2016, 2017, 2018 yılı bilgileri geriye dönük olarak revize edilmiştir.

Note: 2011, 2012, 2013, 2014, 2015, 2016, 2017, 2018 data has been revised retrospectively.

## 1.2 Sektörlere göre verilen yetki belgeleri

Certificates of competency given by and sector

Yıl Year	Sektör Sector	Yetki sayısı Number of competences	İşyeri sayısı Number of workplaces	İşçi sayısı Number of workers
2011	Kamu / Public	1.634	11.305	231.353
	Özel / Private	783	5.527	241.963
	<b>Toplam / Total</b>	<b>2.417</b>	<b>16.832</b>	<b>473.316</b>
2012	Kamu / Public	1.093	4.030	113.699
	Özel / Private	736	3.132	346.835
	<b>Toplam / Total</b>	<b>1.829</b>	<b>7.162</b>	<b>460.534</b>
2013	Kamu / Public	2.336	16.126	272.132
	Özel / Private	977	4.491	316.446
	<b>Toplam / Total</b>	<b>3.313</b>	<b>20.617</b>	<b>588.578</b>
2014	Kamu / Public	1.171	5.947	113.145
	Özel / Private	873	8.072	408.746
	<b>Toplam / Total</b>	<b>2.044</b>	<b>14.019</b>	<b>521.891</b>
2015	Kamu / Public	998	14.076	258.299
	Özel / Private	2.907	8.756	511.361
	<b>Toplam / Total</b>	<b>3.905</b>	<b>22.832</b>	<b>769.660</b>
2016	Kamu / Public	972	5.883	96.611
	Özel / Private	3.660	8.993	635.517
	<b>Toplam / Total</b>	<b>4.632</b>	<b>14.876</b>	<b>732.128</b>
2017	Kamu / Public	1.011	12.868	210.092
	Özel / Private	4.858	11.271	690.594
	<b>Toplam / Total</b>	<b>5.869</b>	<b>24.139</b>	<b>900.686</b>
2018	Kamu / Public	973	5.193	141.084
	Özel / Private	1.557	7.388	426.350
	<b>Toplam / Total</b>	<b>2.530</b>	<b>12.581</b>	<b>567.434</b>
2019	Kamu / Public	1.292	14.106	366.349
	Özel / Private	1.847	9.777	715.434
	<b>Toplam / Total</b>	<b>3.139</b>	<b>23.883</b>	<b>1.081.783</b>

Not: 2011, 2012, 2013, 2014, 2015, 2016, 2017, 2018 yılı bilgileri geriye dönük olarak revize edilmiştir.

Note: 2011, 2012, 2013, 2014, 2015, 2016, 2017, 2018 data has been revised retrospectively.

**1.3 Sektörlere göre imzalanan toplu iş sözleşmeleri**  
*Collective agreements signed by sector*

Yıl Year	Sektör Sector	Sözleşme sayısı Number of agreements	İşyeri sayısı Number of workplaces	İşçi sayısı Number of workers
2011	Kamu / Public	1.324	8.740	198.558
	Özel / Private	817	7.458	305.458
	<b>Toplam / Total</b>	<b>2.141</b>	<b>16.198</b>	<b>504.016</b>
2012	Kamu / Public	1.165	5.162	101.044
	Özel / Private	338	1.503	126.628
	<b>Toplam / Total</b>	<b>1.503</b>	<b>6.665</b>	<b>227.672</b>
2013	Kamu / Public	1.818	12.359	231.158
	Özel / Private	828	4.998	430.771
	<b>Toplam / Total</b>	<b>2.646</b>	<b>17.357</b>	<b>661.929</b>
2014	Kamu / Public	1.167	6.571	106.304
	Özel / Private	514	5.897	263.119
	<b>Toplam / Total</b>	<b>1.681</b>	<b>12.468</b>	<b>369.423</b>
2015	Kamu / Public	889	13.051	244.362
	Özel / Private	748	5.512	416.192
	<b>Toplam / Total</b>	<b>1.637</b>	<b>18.563</b>	<b>660.554</b>
2016	Kamu / Public	783	4.803	63.368
	Özel / Private	1.943	4.929	419.120
	<b>Toplam / Total</b>	<b>2.726</b>	<b>9.732</b>	<b>482.488</b>
2017	Kamu / Public	838	12.217	222.165
	Özel / Private	3.635	10.832	578.742
	<b>Toplam / Total</b>	<b>4.473</b>	<b>23.049</b>	<b>800.907</b>
2018	Kamu / Public	845	4.879	75.310
	Özel / Private	2.667	6.633	543.270
	<b>Toplam / Total</b>	<b>3.512</b>	<b>11.512</b>	<b>618.580</b>
2019	Kamu / Public	1.033	10.772	270.976
	Özel / Private	1.265	7.392	463.180
	<b>Toplam / Total</b>	<b>2.298</b>	<b>18.164</b>	<b>734.156</b>

Not: 2011, 2012, 2013, 2014, 2015, 2016, 2017, 2018 yılı bilgileri geriye dönük olarak revize edilmiştir.  
 Note: 2011, 2012, 2013, 2014, 2015, 2016, 2017, 2018 data has been revised retrospectively.

**1.4 İşyeri büyüklüklerine göre imzalanan toplu iş sözleşmeleri**  
Collective agreements signed by workplace size

Yıl Year	Sektör Sector	İşyeri büyüklüğü Workplace size									
		1-10 Kişi Person	11-25 Kişi Person	26-50 Kişi Person	51-100 Kişi Person	101-250 Kişi Person	251-500 Kişi Person	501-750 Kişi Person	751-999 Kişi Person	1000+ Kişi Person	Toplam Kişi Person
2011	Kamu / Public	488	369	171	108	102	49	9	7	21	1.324
	Özel / Private	195	94	79	83	135	114	46	18	53	817
	Toplam / Total	<b>683</b>	<b>463</b>	<b>250</b>	<b>191</b>	<b>237</b>	<b>163</b>	<b>55</b>	<b>25</b>	<b>74</b>	<b>2.141</b>
2012	Kamu / Public	367	296	147	98	136	89	13	11	8	1.165
	Özel / Private	44	38	38	31	73	56	25	10	23	338
	Toplam / Total	<b>411</b>	<b>334</b>	<b>185</b>	<b>129</b>	<b>209</b>	<b>145</b>	<b>38</b>	<b>21</b>	<b>31</b>	<b>1.503</b>
2013	Kamu / Public	898	455	167	102	102	48	11	9	26	1.818
	Özel / Private	204	91	61	84	158	108	40	23	59	828
	Toplam / Total	<b>1.102</b>	<b>546</b>	<b>228</b>	<b>186</b>	<b>260</b>	<b>156</b>	<b>51</b>	<b>32</b>	<b>85</b>	<b>2.646</b>
2014	Kamu / Public	461	313	136	93	108	32	9	4	11	1.167
	Özel / Private	42	54	53	65	120	77	42	18	43	514
	Toplam / Total	<b>503</b>	<b>367</b>	<b>189</b>	<b>158</b>	<b>228</b>	<b>109</b>	<b>51</b>	<b>22</b>	<b>54</b>	<b>1.681</b>
2015	Kamu / Public	257	222	123	94	108	29	20	6	30	889
	Özel / Private	171	83	77	87	121	96	43	21	49	748
	Toplam / Total	<b>428</b>	<b>305</b>	<b>200</b>	<b>181</b>	<b>229</b>	<b>125</b>	<b>63</b>	<b>27</b>	<b>79</b>	<b>1.637</b>
2016	Kamu / Public	242	193	109	100	90	27	9	4	9	783
	Özel / Private	313	365	302	278	320	207	61	31	66	1.943
	Toplam / Total	<b>555</b>	<b>558</b>	<b>411</b>	<b>378</b>	<b>410</b>	<b>234</b>	<b>70</b>	<b>35</b>	<b>75</b>	<b>2.726</b>
2017	Kamu / Public	258	206	119	81	89	33	13	8	31	838
	Özel / Private	1.020	697	594	474	419	240	81	35	75	3.635
	Toplam / Total	<b>1.278</b>	<b>903</b>	<b>713</b>	<b>555</b>	<b>508</b>	<b>273</b>	<b>94</b>	<b>43</b>	<b>106</b>	<b>4.473</b>
2018	Kamu / Public	261	204	119	116	81	38	10	8	8	845
	Özel / Private	849	489	388	304	299	168	67	34	69	2.667
	Toplam / Total	<b>1.110</b>	<b>693</b>	<b>507</b>	<b>420</b>	<b>380</b>	<b>206</b>	<b>77</b>	<b>42</b>	<b>77</b>	<b>3.512</b>
2019	Kamu / Public	260	234	153	121	128	55	20	15	47	1.033
	Özel / Private	218	231	163	160	197	131	61	28	76	1.265
	Toplam / Total	<b>478</b>	<b>465</b>	<b>316</b>	<b>281</b>	<b>325</b>	<b>186</b>	<b>81</b>	<b>43</b>	<b>123</b>	<b>2.298</b>

Not: 2011, 2012, 2013, 2014, 2015, 2016, 2017, 2018 yılı bilgileri geriye dönük olarak revize edilmiştir.  
Note: 2011, 2012, 2013, 2014, 2015, 2016, 2017, 2018 data has been revised retrospectively.

## 1.5 Aylara göre imzalanan toplu iş sözleşmeleri, 2019

Collective agreements signed by months, 2019

Ay Month	Sektör / Sector	Sözleşme sayısı Number of agreements	İşyeri sayısı Number of workplaces	İşçi sayısı Number of workers	Üye işçi sayısı Number of members
Ocak January	Kamu / Public	66	273	4.016	3.119
	Özel / Private	89	563	65.549	53.097
	<b>Toplam / Total</b>	<b>155</b>	<b>836</b>	<b>69.565</b>	<b>56.216</b>
Şubat February	Kamu / Public	138	866	24.282	20.636
	Özel / Private	70	526	14.370	10.434
	<b>Toplam / Total</b>	<b>208</b>	<b>1.392</b>	<b>38.652</b>	<b>31.070</b>
Mart March	Kamu / Public	125	654	18.917	16.433
	Özel / Private	98	402	28.180	20.897
	<b>Toplam / Total</b>	<b>223</b>	<b>1.056</b>	<b>47.097</b>	<b>37.330</b>
Nisan April	Kamu / Public	183	871	26.600	21.406
	Özel / Private	123	1.609	70.241	49.922
	<b>Toplam / Total</b>	<b>306</b>	<b>2.480</b>	<b>96.841</b>	<b>71.328</b>
Mayıs May	Kamu / Public	51	189	4.145	3.092
	Özel / Private	117	1.053	43.292	33.696
	<b>Toplam / Total</b>	<b>168</b>	<b>1.242</b>	<b>47.437</b>	<b>36.788</b>
Haziran June	Kamu / Public	27	87	967	809
	Özel / Private	68	313	38.682	29.085
	<b>Toplam / Total</b>	<b>95</b>	<b>400</b>	<b>39.649</b>	<b>29.894</b>
Temmuz July	Kamu / Public	69	247	6.775	5.565
	Özel / Private	177	580	57.375	38.794
	<b>Toplam / Total</b>	<b>246</b>	<b>827</b>	<b>64.150</b>	<b>44.359</b>
Ağustos August	Kamu / Public	30	142	3.902	2.862
	Özel / Private	92	434	23.886	16.872
	<b>Toplam / Total</b>	<b>122</b>	<b>576</b>	<b>27.788</b>	<b>19.734</b>
Eylül September	Kamu / Public	113	3.629	76.455	60.985
	Özel / Private	116	1.023	40.380	26.620
	<b>Toplam / Total</b>	<b>229</b>	<b>4.652</b>	<b>116.835</b>	<b>87.605</b>
Ekim October	Kamu / Public	107	2.229	74.667	60.547
	Özel / Private	150	417	34.177	26.008
	<b>Toplam / Total</b>	<b>257</b>	<b>2.646</b>	<b>108.844</b>	<b>86.555</b>
Kasım November	Kamu / Public	68	1.330	23.267	19.104
	Özel / Private	75	206	24.700	17.561
	<b>Toplam / Total</b>	<b>143</b>	<b>1.536</b>	<b>47.967</b>	<b>36.665</b>
Aralık December	Kamu / Public	56	255	6.983	5.547
	Özel / Private	90	266	22.348	16.902
	<b>Toplam / Total</b>	<b>146</b>	<b>521</b>	<b>29.331</b>	<b>22.449</b>
Toplam Total	Kamu / Public	1.033	10.772	270.976	220.105
	Özel / Private	1.265	7.392	463.180	339.888
	<b>Toplam / Total</b>	<b>2.298</b>	<b>18.164</b>	<b>734.156</b>	<b>559.993</b>



1.6 İşkollarına göre imzalanan toplu iş sözleşmeleri, 2019  
Collective agreements signed by economic activity, 2019

İşkolu no Nu. of ec. ac.	İşkolu Economic activity	Toplu iş sözleşme sayısı Number of collective agreements			İşyeri sayısı Number of workplaces			İşçi sayısı Number of workers			Üye işçi sayısı Number of members		
		Kamu	Özel	Toplam	Kamu	Özel	Toplam	Kamu	Özel	Toplam	Kamu	Özel	Toplam
		Public	Private	Total	Public	Private	Total	Public	Private	Total	Public	Private	Total
1	<b>Avcılık, Balıkçılık, Tarım ve Ormancılık</b> Hunting and fisheries, agriculture and forestry	5	7	12	2.365	13	2.378	35.298	502	35.800	25.766	351	26.117
2	<b>Gıda Sanayii</b> Food industry	8	48	56	120	200	320	17.175	27.853	45.028	16.704	19.482	36.186
3	<b>Madencilik ve Taş Ocakları</b> Mining and stone quarries	6	19	25	139	60	199	13.152	9.529	22.681	13.182	6.536	19.718
4	<b>Petrol, Kimya, Lastik, Plastik ve İlaç</b> Petroleum, chemicals, rubber, plastics and medicine	5	48	53	69	106	175	7.657	22.187	29.844	4.815	16.202	21.017
5	<b>Dokuma, Hazır Giyim ve Deri</b> Textile, ready-made clothing and leather	0	50	50	0	204	204	0	41.531	41.531	0	29.178	29.178
6	<b>Ağaç ve Kağıt</b> Wood and paper	2	23	25	2	60	62	11	9.156	9.167	9	6.543	6.552
7	<b>İletişim</b> Communication	2	1	3	89	493	582	1.324	17.821	19.145	948	11.588	12.536
8	<b>Basın, Yayın ve Gazetecilik</b> Printed and published materials and journalism	6	9	15	9	43	52	504	2.812	3.316	392	1.461	1.853
9	<b>Banka, Finans ve Sigorta</b> Banking, finance and insurance	0	9	9	0	97	97	0	81.156	81.156	0	60.066	60.066
10	<b>Ticaret, Büro, Eğitim ve Güzel Sanatlar</b> Commerce, office, education and fine arts	73	82	155	1.721	2.160	3.881	34.717	27.884	62.601	29.320	17.330	46.650
11	<b>Çimento, Toprak ve Cam</b> Cement, clay and glass	0	28	28	0	76	76	0	20.435	20.435	0	14.992	14.992
12	<b>Metal</b> Metal	5	109	114	86	269	355	3.276	50.256	53.532	3.108	39.739	42.847
13	<b>İnşaat</b> Construction	9	13	22	1.067	63	1.130	28.497	2.293	30.790	22.623	1.556	24.179
14	<b>Enerji</b> Energy	80	119	199	129	446	575	2.472	17.497	19.969	2.036	12.334	14.370
15	<b>Taşımacılık</b> Transport	8	148	156	974	1.091	2.065	21.362	34.511	55.873	18.777	23.643	42.420
16	<b>Gemi Yapımı ve Deniz Taş., Ardiye ve Antrepoculuk</b> Shipbuilding and maritime transportation, warehouse and storage	8	42	50	100	113	213	3.373	5.867	9.240	3.094	4.033	7.127
17	<b>Sağlık ve Sosyal Hizmetler</b> Health and social services	5	15	20	15	58	73	1.893	1.518	3.411	1.327	930	2.257
18	<b>Konaklama ve Eğlence İşleri</b> Accommodation and entertainment	42	43	85	139	97	236	3.052	6.007	9.059	2.013	3.540	5.553
19	<b>Savunma ve Güvenlik</b> Defence and security	2	163	165	147	516	663	1.749	23.245	24.994	1.062	20.139	21.201
20	<b>Genel İşler</b> General affairs	767	289	1.056	3.601	1.227	4.828	95.464	61.120	156.584	74.929	50.245	125.174
<b>Toplam / Total</b>		<b>1.033</b>	<b>1.265</b>	<b>2.298</b>	<b>10.772</b>	<b>7.392</b>	<b>18.164</b>	<b>270.976</b>	<b>463.180</b>	<b>734.156</b>	<b>220.105</b>	<b>339.888</b>	<b>559.993</b>

## 1.7 İllere göre imzalanan toplu iş sözleşmeleri, 2019

Collective agreements signed by province, 2019

	İl Province	Sözleşme sayısı Number of agreements	İşyeri sayısı Number of workplaces	İşçi sayısı Number of workers	Üye işçi sayısı Number of members
1	Adana	32	86	3.021	2.308
2	Adıyaman	12	55	1.986	1.554
3	Afyonkarahisar	22	77	878	558
4	Ağrı	14	39	402	376
5	Amasya	12	34	2.140	1.912
6	Ankara	234	7.916	181.822	141.726
7	Antalya	34	92	4.133	3.042
8	Artvin	15	44	3.321	1.546
9	Aydın	19	71	3.384	2.561
10	Balıkesir	49	184	9.569	6.974
11	Bilecik	7	28	439	364
12	Bingöl	12	46	728	624
13	Bitlis	11	30	486	444
14	Bolu	9	46	872	693
15	Burdur	13	105	1.059	768
16	Bursa	84	295	20.687	14.255
17	Çanakkale	31	72	2.582	1.924
18	Çankırı	7	13	104	87
19	Çorum	21	46	2.408	2.170
20	Denizli	28	92	1.849	1.413
21	Diyarbakır	29	77	1.927	1.444
22	Edirne	14	91	1.124	900
23	Elazığ	28	109	1.903	1.559
24	Erzincan	18	51	355	279
25	Erzurum	42	198	6.480	5.338
26	Eskişehir	28	128	8.764	7.031
27	Gaziantep	35	187	9.499	7.427
28	Giresun	10	98	286	184
29	Gümüşhane	12	103	532	397
30	Hakkari	7	16	278	204
31	Hatay	15	39	1.785	1.280
32	Isparta	18	53	2.193	1.893
33	Mersin	30	1.106	19.496	15.554
34	İstanbul	252	1.923	192.197	138.230
35	İzmir	117	902	37.806	31.708
36	Kars	15	61	705	583
37	Kastamonu	24	54	1.994	1.527
38	Kayseri	46	112	13.298	10.086
39	Kırklareli	19	49	2.830	2.055
40	Kırşehir	20	58	1.122	958

1.7 İllere göre imzalanan toplu iş sözleşmeleri, 2019 (devam)  
Collective agreements concluded by province, 2019 (continued)

İl Province	Sözleşme sayısı Number of agreements	İşyeri sayısı Number of work places	İşçi sayısı Number of workers	Üye işçi sayısı Number of members	
41	Kocaeli	60	129	20.392	15.393
42	Konya	59	208	19.303	13.513
43	Kütahya	50	143	6.981	5.527
44	Malatya	23	86	4.073	2.397
45	Manisa	40	137	8.862	6.890
46	Kahramanmaraş	23	109	7.675	6.491
47	Mardin	11	52	711	433
48	Muğla	25	122	5.289	4.461
49	Muş	23	46	767	690
50	Nevşehir	14	61	723	594
51	Niğde	21	49	1.065	907
52	Ordu	24	75	2.357	1.558
53	Rize	20	141	11.068	10.710
54	Sakarya	37	156	8.196	6.807
55	Samsun	36	163	5.285	3.990
56	Siirt	6	26	527	280
57	Sinop	9	40	524	460
58	Sivas	27	47	587	546
59	Tekirdağ	32	123	11.050	7.580
60	Tokat	24	56	1.032	854
61	Trabzon	17	62	3.155	2.405
62	Tunceli	9	19	265	240
63	Şanlıurfa	29	59	2.234	1.648
64	Uşak	14	25	1.647	1.214
65	Van	25	97	3.851	3.135
66	Yozgat	25	133	1.228	961
67	Zonguldak	32	126	14.383	13.426
68	Aksaray	15	35	1.858	1.307
69	Bayburt	3	35	195	184
70	Karaman	6	22	571	542
71	Kırıkkale	7	8	144	138
72	Batman	19	38	450	425
73	Şırnak	13	49	1.363	796
74	Bartın	9	25	445	360
75	Ardahan	5	26	111	102
76	İğdır	6	15	351	318
77	Yalova	14	56	1.788	1.086
78	Karabük	13	55	5.003	3.881
79	Kilis	0	0	0	0
80	Osmaniye	8	31	304	225
81	Düzce	12	62	2.230	1.493
Gruba Bağlı Tisler (*)		8	431	29.669	22.090
<b>Toplam/Total</b>		<b>2.298</b>	<b>18.164</b>	<b>734.156</b>	<b>559.993</b>

(\*) İl bilgisi bilinmemektedir. Grup toplu iş sözleşmesi, tarafların anlaşması üzerine bir işçi sendikası ile bir işveren sendikası arasında, birden çok üye işverene ait aynı işkolunda kurulu işyerleri ve işletmeleri kapsamak üzere yapılır. (6356/34)

(\*)City information is not known. Group collective bargaining is held between a labor union and an employer's association, on agreement of the parties, in a way to cover the work places and establishments on the same industry which belong to more than one employer (6356/34).

## 1.8 Arabuluculuk çalışmaları

## Mediation activities

Yıl Year	Arabuluculuk sonuçları Result of mediations	Arabuluculuk sayısı Number of mediations	Kapsadığı uyuşmazlık sayısı Number of disputes comprised	İşyeri sayısı Number of workplaces	İşçi sayısı Number of workers
2011	Anlaşma ile sonuçlanan Concluded with a settlement	125	125	789	19.127
	Uyuşmazlık ile sonuçlanan Disagreement	290	341	3.770	196.245
	<b>Toplam / Total</b>	<b>415</b>	<b>466</b>	<b>4.559</b>	<b>215.372</b>
2012	Anlaşma ile sonuçlanan Concluded with a settlement	72	72	1.374	14.845
	Uyuşmazlık ile sonuçlanan Disagreement	178	178	1.458	75.312
	<b>Toplam / Total</b>	<b>250</b>	<b>250</b>	<b>2.832</b>	<b>90.157</b>
2013	Anlaşma ile sonuçlanan Concluded with a settlement	139	139	5.858	77.941
	Uyuşmazlık ile sonuçlanan Disagreement	490	736	5.436	430.885
	<b>Toplam / Total</b>	<b>629</b>	<b>875</b>	<b>11.294</b>	<b>508.826</b>
2014	Anlaşma ile sonuçlanan Concluded with a settlement	138	138	1.207	36.373
	Uyuşmazlık ile sonuçlanan Disagreement	335	498	5.821	266.965
	<b>Toplam / Total</b>	<b>473</b>	<b>636</b>	<b>7.028</b>	<b>303.338</b>
2015	Anlaşma ile sonuçlanan Concluded with a settlement	136	187	4.206	122.775
	Uyuşmazlık ile sonuçlanan Disagreement	746	746	6.417	244.895
	<b>Toplam / Total</b>	<b>882</b>	<b>933</b>	<b>10.623</b>	<b>367.670</b>
2016	Anlaşma ile sonuçlanan Concluded with a settlement	83	83	445	24.420
	Uyuşmazlık ile sonuçlanan Disagreement	2.672	2.699	6.345	376.706
	<b>Toplam / Total</b>	<b>2.755</b>	<b>2.782</b>	<b>6.790</b>	<b>401.126</b>
2017	Anlaşma ile sonuçlanan Concluded with a settlement	135	135	4.104	91.624
	Uyuşmazlık ile sonuçlanan Disagreement	3.443	3.493	9.023	402.984
	<b>Toplam / Total</b>	<b>3.578</b>	<b>3.628</b>	<b>13.127</b>	<b>494.608</b>
2018	Anlaşma ile sonuçlanan Concluded with a settlement	119	119	580	29.549
	Uyuşmazlık ile sonuçlanan Disagreement	1.387	1.555	6.069	401.621
	<b>Toplam / Total</b>	<b>1.506</b>	<b>1.674</b>	<b>6.649</b>	<b>431.170</b>
2019	Anlaşma ile sonuçlanan Concluded with a settlement	137	137	775	79.176
	Uyuşmazlık ile sonuçlanan Disagreement	1.096	1.216	13.539	533.141
	<b>Toplam / Total</b>	<b>1.233</b>	<b>1.353</b>	<b>14.314</b>	<b>612.317</b>

Not: 2011, 2012, 2013, 2014, 2015, 2016, 2017,2018 yılı bilgileri geriye dönük olarak revize edilmiştir.

Note:2011, 2012, 2013, 2014, 2015, 2016, 2017,2018 data has been revised retrospectively.

**1.9 Yüksek Hakem Kurulunca sonuçlandırılan toplu iş sözleşmeleri, 2018-2019**  
*Collective agreements concluded by The Supreme Arbitration Board, 2018-2019*

Geliş nedeni <i>Reason of conclusion</i>	Sektör <i>Sector</i>	Toplu iş sözleşme sayısı <i>Number of collective agreements</i>		İşyeri sayısı <i>Number of workplaces comprised</i>		İşçi sayısı <i>Number of workers</i>	
		2018	2019	2018	2019	2018	2019
<b>51.1 - Grev ve lokavt yasağı</b> <i>Prohibition of strike and lockout</i> <b>-Grev oylamasında grevin reddi</b> <i>Rejection of strike in strike ballot</i> <b>-Grev ve lokavt ertelenmesi</b> <i>Suspension of strike and lockout</i>	Kamu / <i>Public</i>	24	44	78	259	1.383	9.603
	Özel / <i>Private</i>	1.209	278	1.644	501	64.997	19.090
	<b>Toplam / Total</b>	<b>1.233</b>	<b>322</b>	<b>1.722</b>	<b>760</b>	<b>66.380</b>	<b>28.693</b>
<b>52 - Özel hakem olarak</b> <i>Private arbitrator</i>	Kamu / <i>Public</i>	2	9	8	21	32	824
	Özel / <i>Private</i>	10	12	21	28	1.480	2.908
	<b>Toplam / Total</b>	<b>12</b>	<b>21</b>	<b>29</b>	<b>49</b>	<b>1.512</b>	<b>3.732</b>
<b>Toplam / Total</b>	Kamu / <i>Public</i>	26	53	86	280	1.415	10.427
	Özel / <i>Private</i>	1.219	290	1.665	529	66.477	21.998
	<b>Toplam / Total</b>	<b>1.245</b>	<b>343</b>	<b>1.751</b>	<b>809</b>	<b>67.892</b>	<b>32.425</b>

**Not: 2018 yılı bilgileri geriye dönük olarak revize edilmiştir.**  
*Note: 2018 data has been revised retrospectively.*

**1.10 Yüksek Hakem Kurulunca sonuçlandırılan toplu iş sözleşmeleri**  
*Collective agreements concluded by the Supreme Arbitration Board*

Yıl Year	Sektör Sector	Toplu iş sözleşme sayısı Number of agreements	İşyeri sayısı Number of workplaces comprised	İşçi sayısı Number of workers
2011	Kamu / Public	118	809	24.693
	Özel / Private	18	43	2.528
	<b>Toplam / Total</b>	<b>136</b>	<b>852</b>	<b>27.221</b>
2012	Kamu / Public	50	170	1.870
	Özel / Private	17	138	18.265
	<b>Toplam / Total</b>	<b>67</b>	<b>308</b>	<b>20.135</b>
2013	Kamu / Public	159	1.229	28.398
	Özel / Private	39	213	12.836
	<b>Toplam / Total</b>	<b>198</b>	<b>1.442</b>	<b>41.234</b>
2014	Kamu / Public	121	429	3.578
	Özel / Private	38	603	10.483
	<b>Toplam / Total</b>	<b>159</b>	<b>1.032</b>	<b>14.061</b>
2015	Kamu / Public	71	733	7.301
	Özel / Private	129	370	28.520
	<b>Toplam / Total</b>	<b>200</b>	<b>1.103</b>	<b>35.821</b>
2016	Kamu / Public	62	435	13.197
	Özel / Private	1.550	2.255	168.911
	<b>Toplam / Total</b>	<b>1.612</b>	<b>2.690</b>	<b>182.108</b>
2017	Kamu / Public	56	554	22.665
	Özel / Private	3.146	3.962	264.122
	<b>Toplam / Total</b>	<b>3.202</b>	<b>4.516</b>	<b>286.787</b>
2018	Kamu / Public	26	86	1.415
	Özel / Private	1.219	1.665	66.477
	<b>Toplam / Total</b>	<b>1.245</b>	<b>1.751</b>	<b>67.892</b>
2019	Kamu / Public	53	280	10.427
	Özel / Private	290	529	21.998
	<b>Toplam / Total</b>	<b>343</b>	<b>809</b>	<b>32.425</b>

Not: 2011, 2012, 2013, 2014, 2015, 2016, 2017, 2018 yılı bilgileri geriye dönük olarak revize edilmiştir.  
 Note: 2011, 2012, 2013, 2014, 2015, 2016, 2017, 2018 data has been revised retrospectively.

1.11 Grev ve lokavt uygulamaları  
Strikes and lockouts

Yıllar Years	Sektör Sector	Grev- Strikes					Lokavt- Lockouts				
		Sayı Number	İşyeri Sayısı Number of Workplaces	Toplam İşçi Sayısı Number of total workers	Greve katılan işçi sayısı Number of workers involved	Kaybolan İşgünü Sayısı Working days lost	Sayı Number	İşyeri Sayısı Number of Workplaces	Toplam İşçi Sayısı Number of total workers	Lokavta Uğrayan İşçi Sayısı Number of Locked-Out	Kaybolan İşgünü Sayısı Working days lost
2011	Kamu / Public	0	0	0	0	0	0	0	0	0	0
	Özel / Private	9	26	798	557	13.273	0	0	0	0	0
	<b>Toplam / Total</b>	<b>9</b>	<b>26</b>	<b>798</b>	<b>557</b>	<b>13.273</b>	<b>0</b>	<b>0</b>	<b>0</b>	<b>0</b>	<b>0</b>
2012	Kamu / Public	0	0	0	0	0	0	0	0	0	0
	Özel / Private	8	20	2.189	768	36.073	0	0	0	0	0
	<b>Toplam / Total</b>	<b>8</b>	<b>20</b>	<b>2.189</b>	<b>768</b>	<b>36.073</b>	<b>0</b>	<b>0</b>	<b>0</b>	<b>0</b>	<b>0</b>
2013	Kamu / Public	2	59	14.109	186	9.300	0	0	0	0	0
	Özel / Private	17	139	38.855	16.446	298.594	0	0	0	0	0
	<b>Toplam / Total</b>	<b>19</b>	<b>198</b>	<b>52.964</b>	<b>16.632</b>	<b>307.894</b>	<b>0</b>	<b>0</b>	<b>0</b>	<b>0</b>	<b>0</b>
2014	Kamu / Public	1	56	13.848	0	0	0	0	0	0	0
	Özel / Private	12	62	12.369	6.603	365.134	1	10	302	205	25.420
	<b>Toplam / Total</b>	<b>13</b>	<b>118</b>	<b>26.217</b>	<b>6.603</b>	<b>365.134</b>	<b>1</b>	<b>10</b>	<b>302</b>	<b>205</b>	<b>25.420</b>
2015	Kamu / Public	3	75	14.577	276	3.208	0	0	0	0	0
	Özel / Private	24	102	17.198	7.664	125.593	1	1	131	42	168
	<b>Toplam / Total</b>	<b>27</b>	<b>177</b>	<b>31.775</b>	<b>7.940</b>	<b>128.801</b>	<b>1</b>	<b>1</b>	<b>131</b>	<b>42</b>	<b>168</b>
2016	Kamu / Public	1	56	13.848	0	0	0	0	0	0	0
	Özel / Private	20	46	5.492	2.518	98.404	1	1	131	42	1.386
	<b>Toplam / Total</b>	<b>21</b>	<b>102</b>	<b>19.340</b>	<b>2.518</b>	<b>98.404</b>	<b>1</b>	<b>1</b>	<b>131</b>	<b>42</b>	<b>1.386</b>
2017	Kamu / Public	2	106	14.722	839	5.034	0	0	0	0	0
	Özel / Private	24	79	21.812	2.894	131.907	0	0	0	0	0
	<b>Toplam / Total</b>	<b>26</b>	<b>185</b>	<b>36.534</b>	<b>3.733</b>	<b>136.941</b>	<b>0</b>	<b>0</b>	<b>0</b>	<b>0</b>	<b>0</b>
2018	Kamu / Public	1	56	13.848	0	0	0	0	0	0	0
	Özel / Private	12	25	2.649	1.296	60.042	1	1	220	220	1.980
	<b>Toplam / Total</b>	<b>13</b>	<b>81</b>	<b>16.497</b>	<b>1.296</b>	<b>60.042</b>	<b>1</b>	<b>1</b>	<b>220</b>	<b>220</b>	<b>1.980</b>
2019	Kamu / Public	1	56	13.848	0	0	0	0	0	0	0
	Özel / Private	10	47	9.104	765	50.516	0	0	0	0	0
	<b>Toplam / Total</b>	<b>11</b>	<b>103</b>	<b>22.952</b>	<b>765</b>	<b>50.516</b>	<b>0</b>	<b>0</b>	<b>0</b>	<b>0</b>	<b>0</b>

Not: 2011, 2012, 2013, 2014, 2015, 2016, 2017, 2018 yılı bilgileri geriye dönük olarak revize edilmiştir.  
Note: 2011, 2012, 2013, 2014, 2015, 2016, 2017, 2018 data has been revised retrospectively.

## 1.12 İşkollarına göre grev ve lokavt uygulamaları, 2019

Strikes and Lockouts by economic activity, 2019

## Grev uygulamaları, 2019

Strikes applications, 2019

İşkolu no. Nu. of economic activity	İşkolu Economic activity	Grev sayısı Number of strikes	Grev uygulanan işyeri sayısı Number of workplaces	Toplam işçi sayısı Number of total workers	Greve katılan işçi sayısı Number of workers involved	Katılım oranı Participation rate (%)	Kaybolan işgünü sayısı Working days lost
2	<b>Gıda Sanayii</b> Food industry	2	57	14.247	95	0,67	28.215
6	<b>Petrol, kimya, lastik, plastik ve ilaç</b> Petroleum, chemicals, rubber, plastics and medicine	2	4	518	249	48,07	12.515
9	<b>Basın, Yayın ve Gazetecilik</b> Printed and published materials and journalism	1	11	736	0	0,00	0
12	<b>Metal</b> Metal	1	3	97	68	70,10	816
13	<b>İnşaat</b> Construction	1	1	187	27	14,44	1.242
15	<b>Taşımacılık</b> Transport	3	3	395	324	82,03	7.468
20	<b>Genel İşler</b> General Affairs	1	24	6.772	2	0,03	260
<b>Toplam - Total</b>		<b>11</b>	<b>103</b>	<b>22.952</b>	<b>765</b>	<b>3,33</b>	<b>50.516</b>



## 1.13. İşkollarına ve sendikalara göre işçi ve sendikalı işçi sayıları, Ocak 2019

Workers and members of trades unions by economic activity and trade union, January 2019

İşkolu no Nu. of ec.	İşkolu Economic activity	İşçi sayısı Number of worker	Sendikanın adı Trade union's name	Üye Member	
				Sayı Number	%
1	Avcılık, Balıkçılık, Tarım ve Ormancılık Hunting and fisheries, agriculture and forestry	139.557	T. ORMAN-İŞ (Türkiye Orman İşçileri Sendikası)	50	0,04
			TARIM-İŞ (Türkiye Orman, Topraksu, Tarım ve Tarım Sanayii İşçileri Sendikası)	10.174	7,30
			ÖZ ORMAN-İŞ (Öz Ormancılık ve Tarım, Avcılık ve Balıkçılık İşçileri Sendikası)	23.659	16,96
			HÜR TARIM ORMAN-İŞ (Hür Tarım Orman İşçileri Sendikası)	1	0,01
			BİR.TAR.OR.İŞ SND. (Avcılık, Balıkçılık, Tarım ve Ormancılık İşçileri Sendikası)	30	0,03
			TÜM ORMAN -İŞ (Tüm Ormancılık, Tarım, Avcılık ve Balıkçılık İşçileri Sendikası)	9	0,01
			YENİ ORMAN-İŞ (Yeni Ormancılık, Tarım, Avcılık ve Balıkçılık İşçileri Sendikası)	7	0,01
2	Gıda Sanayii Food industry	603.795	ŞEKER-İŞ (Türkiye Gıda ve Şeker Sanayii İşçileri Sendikası)	12.863	2,14
			ÖZ GIDA-İŞ (Öz Tütün, Müskirat, Gıda Sanayii ve Yardımcı İşçileri Sendikası)	32.125	5,33
			TEK GIDA-İŞ (Türkiye Tütün, Müskirat, Gıda Sanayii ve Yardımcı İşçileri Sendikası)	27.675	4,59
			GIDA-İŞ (Türkiye Gıda Sanayii İşçileri Sendikası)	1.849	0,31
			TÜM GIDA-İŞ (Tüm Gıda, Su, Şeker İşçileri Sendikası)	51	0,01
			HÜR GIDA-İŞ (Hür Gıda Sanayi İşçileri Sendikası)	8	0,01
			BAĞIMSIZ ÖZGÜR GIDA (Bağımsız Özgür Gıda Sanayi İşçileri Sendikası)	17	0,01
			ÖNCÜ GIDA (Öncü Gıda İşçi Sendikası)	27	0,01
			GIDA BİR-İŞ (Birleşmiş Gıda Çalışanları Sendikası)	29	0,01
3	Madencilik ve Taş Ocakları Mining and stone quarries	183.187	TÜRK MADEN-İŞ (Türkiye Maden İşçileri Sendikası)	27.511	15,02
			GENEL MADEN-İŞ (Türkiye Genel Maden İşçileri Sendikası)	7.785	4,25
			DEV MADEN-SEN (Türkiye Devrimci Maden Arama ve İşletme İşçileri Sendikası)	219	0,12
			ÖZ MADEN-İŞ (Maden İşçileri Sendikası)	703	0,39
			TÜM MADEN-İŞ (Tüm Maden İşçileri Sendikası)	12	0,01
			NÜKLEER-İŞ (Nükleer Santrallerde ve Yardımcı İşkollarında Çalışan İşçiler Sendikası)	7	0,01
			BAĞIMSIZ MADEN-İŞ (bağımsız Maden İşçileri Sendikası)	48	0,03
4	Petrol, Kimya, Lastik, Plastik ve İlaç Petroleum, chemicals, rubber, plastics and medicine	473.045	PETROL-İŞ (Türkiye Petrol, Kimya, Lastik İşçileri Sendikası)	37.703	7,98
			LASTİK-İŞ (Türkiye Petrol, Kimya ve Lastik Sanayii İşçileri Sendikası)	13.748	2,91
			İLKİM-İŞ (İlaç, Kimya, Petrol ve Lastik Sanayii İşçileri Sendikası)	141	0,03
			ÖZ PETROL-İŞ SEN (Öz Petrol- İş Sendikası)	1.010	0,22
			TÜM PETROL-İŞ (Tüm Petrol, Kimya, Lastik, Plastik ve İlaç Sendikası)	26	0,01
			KİMPET-İŞ SENDİKASI (Kimpet, Kimya, Petrol, Lastik, Plastik ve İlaç Sanayii İşçileri Sendikası)	1.680	0,36

## 1.13. İşkollarına ve sendikalara göre işçi ve sendikali işçi sayıları, Ocak 2019 (devam)

Workers and members of trades unions by economic activity and trade union, January 2019 (continued)

İşkolu no Nu. of ec.	İşkolu Economic activity	İşçi sayısı Number of worker	Sendikanın adı Trade union's name	Üye Member	
				Sayı Number	%
5	Dokuma, Hazır Giyim ve Deri Textile, ready-made clothing and leather	1.042.846	ÖZ İPLİK-İŞ (Tüm Dokuma, İplik, Trikotaj, Hazır Giyim, Konfeksiyon ve Deri İşçileri Sendikası)	30.486	2,93
			TEKSİF (Türkiye Tekstil, Örne, Giyim ve Deri Sanayii İşçileri Send.)	47.905	4,60
			DERİTEKS SENDİKASI (Deri, Dokuma ve Tekstilden Yapılan Her Türlü Giyim Eşyası İşleme Yerleri İşçileri Sendikası)	3.760	0,37
			DOKU ÖR-İŞ (Dokuma ve Örne İşçileri Sendikası)	53	0,01
			TOBGİS (Trikotaj, Örne, Boyama, Giyecek ve İplik Sanayii İşçileri Sendikası)	31	0,01
			TEKSTİL (Tekstil İşçileri Sendikası)	11.708	1,13
			BATİS (Bağımsız Tekstil İşçileri Sendikası)	1.741	0,17
			DOKUMA İŞ (Dokuma, Örne, Boyama, Trikotaj ve Giyim İşçileri Sendikası)	34	0,01
			TÜM TEKSTİL-İŞ Tüm Tekstil Dokuma, Hazır Giyim Giyim ve Deri Sanayii İşçileri Sendikası)	93	0,01
			HÜR TEKSTİL-İŞ (Hür Tekstil Dokuma, İplik, Trikotaj, Deri ve Giyim İşçileri Sendikası)	8	0,01
			GIYİM-SEN (Giyim İşçileri Sendikası)	31	0,01
			DEV TEKSTİL (Devrimci Tekstil İşçileri Sendikası)	136	0,02
			TEKSTİL DERİ (Tekstil ve Deri İşçileri Sendikası)	28	0,01
			ÖZTUM TEKSTİL SEN (Tüm Dokuma, İplik, Trikotaj, Hazır Giyim, Konfeksiyon ve Deri İşçileri Sendikası)	30	0,01
6	Ağaç ve Kağıt Wood and paper	224.942	AĞAÇ-İŞ (Türkiye Ağaç ve Kağıt Sanayii İşçileri Sendikası)	4.985	2,22
			SELÜLOZ-İŞ (Türkiye Selüloz, Kağıt, Ağaç ve Mamülleri İşçileri Sendikası)	3.956	1,76
			ÖZ AĞAÇ-İŞ (Ağaç, Sunta, Mobilya ve Kağıt Sanayii İşçileri Sendikası)	10.874	4,84
			YAPSAN-İŞ (Yapım, Ağaç, Prefabrik Sanayii İşçileri Sendikası)	14	0,01
			TÜMKA-İŞ (Türkiye Tüm Kağıt ve Selüloz Sanayii İşçileri Sendikası)	208	0,10
			ÖZ KAĞIT-İŞ (Kağıt, Ambalaj ve Selüloz İşçileri Sendikası)	702	0,32
			TÜM AĞAÇ-İŞ (Tüm Ağaç, Sunta, Mobilya ve Kağıt Sanayii İşçileri Sendikası)	19	0,01
			TÜM BİRLİK AĞAÇ İŞ (Ağaç, Sunta, Mobilya ve Kağıt Sanayii İşçileri Sendikası)	13	0,01
7	İletişim Communication	63.714	TÜRKİYE HABER-İŞ (T. Telekomünikasyon, Posta, Telgraf, Telefon, İletişim, Bilişim, Çağrı Merkezi, Radyo, Televizyon İşçileri ve Hizmetlileri Sendikası)	13.219	20,75
			İLETİŞİM-İŞ (İletişim Haberleşme Posta ve Çağrı Merkezi İşçileri Sendikası)	135	0,22
			ÖZ İLETİŞİM-İŞ (İletişim İşçileri Sendikası)	953	1,50
8	Basın, Yayın ve Gazetecilik Printed and published materials and journalism	86.366	BASIN-İŞ (Türkiye Basın, Yayın, Gazetecilik, Grafik-Tasarım, Baskı ve Ambalaj Sanayii İşçileri Sendikası)	2.315	2,69
			TGS (Türkiye Gazeteciler Sendikası)	1.361	1,58
			BASIN-İŞ (Türkiye Basın Sanayii İşçileri Sendikası)	379	0,44
			MEDYA-İŞ (Medya İşçileri Sendikası)	2.652	3,08

**1.13. İşkollarına ve sendikalara göre işçi ve sendikali işçi sayıları, Ocak 2019 (devam)**  
*Workers and members of trades unions by economic activity and trade union, January 2019 (continued)*

İşkolu no Nu. of ec.	İşkolu Economic activity	İşçi sayısı Number of worker	Sendikanın adı Trade union's name	Üye Member	
				Sayı Number	%
9	Banka, Finans ve Sigorta Banking, finance and insurance	287.441	<b>BASS</b> (Banka Finans ve Sigorta İşçileri Sendikası)	14.794	5,15
			<b>BANKSİS</b> ( Banka ve Sigorta İşçileri Sendikası)	6.137	2,14
			<b>BASİSEN</b> (Banka-Finans ve Sigorta İşçileri Sendikası)	40.811	14,20
			<b>BANK-Sİ-SEN</b> (Banka ve Sigorta İşçileri Sendikası)	111	0,04
			<b>BANK-SEN</b> (Devrimci Banka ve Sigorta İşçileri Sendikası)	109	0,04
			<b>ÖZ FİNANS-İŞ</b> (Öz Banka ve Sigorta Çalışanları Sendikası)	38.226	13,30
			10	Ticaret, Büro, Eğitim ve Güzel Sanatlar Commerce, office, education and fine arts	3.596.394
<b>TEZ-KOOP-İŞ</b> (Türkiye Ticaret, Kooperatif, Eğitim, Büro ve Güzel Sanatlar İşçileri Sendikası)	66.304	1,85			
<b>BİL-İŞ</b> (Bilgi İşlem İşçileri Sendikası)	196	0,01			
<b>TYS</b> (Türkiye Yazarlar Sendikası)	13	0,01			
<b>MÜZİK-SEN</b> (Müzik ve Sahne Sanatçıları Sendikası)	4	0,01			
<b>SİNE-SEN</b> (Türkiye Sinema Emekçileri Sendikası)	96	0,01			
<b>SOSYAL-İŞ</b> (Türkiye Sosyal Sigortalar, Eğitim, Büro, Ticaret, Kooperatif ve Güzel Sanatlar İşçileri Sendikası)	10.369	0,29			
<b>T. BÜRO-İŞ</b> (Türkiye Kooperatif, Büro, Ticaret, Eğitim, Güzel Sanatlar ve Yardımcı İşçileri Sendikası)	124	0,01			
<b>OYUNCULAR SENDİKASI</b> (Sahne, Perde, Ekran, Mikrofon Oyuncuları Sendikası)	38	0,01			
<b>ÖZ BÜRO-İŞ</b> (Öz Büro, Eğitim, Güzel Sanatlar, Ticaret ve Kooperatif İşçileri Sendikası)	47.315	1,32			
<b>SİNEMA-TV SENDİKASI</b> (Sinema, Reklam, Dizi ve Tv Programı Çalışanları Sendikası)	133	0,01			
<b>AVUKATLAR SENDİKASI</b> (Avukatlar Sendikası)	25	0,01			
<b>MALİ MÜŞAVİR SEN</b> (Muhasebeciler, Mali Müşavirler ve Bağımsız Denetçiler Sendikası)	81	0,01			
<b>GİYİM MARKET İŞ</b> (Giyim, Market,Büro Çalışanları Sendikası)	127	0,01			
<b>TÜM BÜRO-SEN</b> (Eğitim, Büro, Ticaret, Kooperatif ve Güzel Sanatlar İşçileri Sendikası)	196	0,01			
<b>İSG-SEN</b> (İş Sağlığı ve Güvenliği Çalışanları Sendikası)	269	0,01			
11	Çimento, Toprak ve Cam Cement, clay and glass	153.985	<b>TÜRKİYE ÇİMSE-İŞ</b> (Türkiye Çimento, Seramik, Toprak ve Cam Sanayii İşçileri Sendikası)	25.873	16,81
			<b>KRİSTAL-İŞ</b> (Cam, Çimento, Seramik ve Toprak Sanayii İşçileri Sen.)	6.520	4,24
			<b>CAM KERAMİK-İŞ</b> (Türkiye Porselen, Cam, Tuğla ve Toprak Sanayii İşçileri Sendikası)	290	0,19
			<b>SERSAN-İŞ</b> (Tüm Seramik, Çimento, Toprak ve Cam Sanayii İşçileri Sendikası)	226	0,15
			<b>TÜM ÇİMENTO-İŞ</b> (Tüm Çimento, Seramik, Toprak ve Cam Sanayii İşçileri Sendikası)	20	0,02
			<b>ÖZ TOPRAK-İŞ</b> (Toprak, Çimento, Seramik ve Cam İşçileri Sendikası)	2.276	1,48
			<b>VER-DE</b> (Çimento,Cam,Seramik ve Toprak İşçileri Sendikası)	188	0,13

1.13. İşkollarına ve sendikalara göre işçi ve sendikalı işçi sayıları, Ocak 2019 (devam)  
Workers and members of trades unions by economic activity and trade union, January 2019 (continued)

İşkolu no Nu. of ec. ac.	İşkolu Economic activity	İşçi sayısı Number of worker	Sendikanın adı Trade union's name	Üye Member	
				Sayı Number	%
12	Metal Metal	1.521.942	<b>TÜRK METAL</b> (Türkiye Metal, Çelik, Mühimmat, Makine, Metalden Mamül Eşya, Otomontaj ve Yardımcı İşçileri Sendikası)	205.515	13,51
			<b>ÖZÇELİK-İŞ</b> (Özdemir, Çelik, Metal ve Metal Mamülleri İşçileri Sendikası)	41.345	2,72
			<b>BİRLEŞİK METAL-İŞ</b> (Birleşik Metal İşçileri Sendikası)	31.048	2,05
			<b>METSAN-İŞ</b> (Metal Sanayii İşçileri Sendikası)	42	0,01
			<b>KALIP-İŞ</b> (Makine ve Kalıp Yapma İşçileri Sendikası)	67	0,01
			<b>ÇESEN</b> (Çelik Yapı İşçileri Sendikası)	162	0,02
			<b>TEK METAL-İŞ</b> (Demir, Çelik, Metal ve Oto Sanayii İşçileri Sendikası)	1.075	0,08
			<b>BAMİS</b> (Bağımsız Metal İşçileri Sendikası)	320	0,03
			<b>TÜM METAL-İŞ</b> (Tüm Demir, Çelik, Metal ve Otomotiv Sanayii İşçileri Sendikası)	43	0,01
			<b>HÜR METAL-İŞ</b> (Metal Çelik Makine Metalden Mamül Eşya Otomontaj ve Yardımcı İşçileri Sendikası)	4	0,01
			<b>TOMİS</b> (Tüm Otomotiv ve Metal İşçileri Sendikası)	105	0,01
			<b>METAL İŞÇİLERİ SEN</b> (Metal İşçileri Sendikası)	64	0,01
13	İnşaat Construction	1.259.940	<b>YOL-İŞ</b> (Türkiye Yol, Yapı, İnşaat İşçileri Sendikası)	52.609	4,18
			<b>İNSAN-İŞ</b> (Türkiye İnşaat Sanayii İşçileri Sendikası)	595	0,05
			<b>DEV YAPI-İŞ</b> (Devrimci Yapı İşçileri Sendikası)	443	0,04
			<b>İNŞAAT-İŞ</b> (İnşaat İşçileri Sendikası)	257	0,03
			<b>ÖZ İNŞAAT İŞ</b> (Öz İnşaat İşçileri Sendikası)	581	0,05
			<b>TÜM YAPI YOL İŞ SEN</b> (Tüm Yapı İnşaat Yol Baraj İşçileri Sendikası)	25	0,01
			<b>İNŞAAT-SEN</b> (İnşaat İşçileri ve Emekçileri Sendikası)	103	0,01
			<b>YENİ YOL-İŞ</b> (Yeni, Yol, Yapı, İnşaat İşçileri Sendikası)	35	0,01
			<b>İYİ-SEN</b> (İnşaat ve Yapı İşçileri Sendikası)	271	0,03
			<b>KAD-İŞ</b> (Kadim İnşaat İşçileri Sendikası)	2	0,01
14	Enerji Energy	234.455	<b>TES-İŞ</b> (Türkiye Enerji, Su ve Gaz İşçileri Sendikası)	61.032	26,04
			<b>YENİ BES-İŞ</b> (Baraj Enerji Su ve Gaz İşçileri Sendikası)	8	0,01
			<b>DİSK ENERJİ-SEN</b> (Elektrik, Gaz, Su, ve Baraj Çalışanları Sendikası)	808	0,35
			<b>ENERJİ İŞ</b> (Enerji İşçileri Sendikası)	6.729	2,88
			<b>TÜM ENERJİ-İŞ</b> (Tüm Enerji Su, Gaz, Baraj İşçileri Sendikası)	16	0,01

**1.13. İşkollarına ve sendikalara göre işçi ve sendikali işçi sayıları, Ocak 2019 (devam)**  
*Workers and members of trades unions by economic activity and trade union, January 2019 (continued)*

İşkolu no Nu. of ec.	İşkolu Economic activity	İşçi sayısı Number of worker	Sendikanın adı Trade union's name	Üye Member	
				Sayı Number	%
15	Taşımacılık Transport	750.674	DEMİRYOL-İŞ (Türkiye Demiryolu İşçileri Sendikası)	19.537	2,61
			HAVA-İŞ (Türkiye Sivil Havacılık Sendikası)	19.484	2,60
			TÜMTİS (Tüm Taşıma İşçileri Sendikası)	10.545	1,41
			NAKLİYAT-İŞ (Türkiye Devrimci Kara Nakliyat İşçileri Sendikası)	3.953	0,53
			KARSAN-İŞ (Taşımacılık ve Kargo Sanayii İşçileri Sendikası)	1.867	0,25
			ÖZ TAŞIMA İŞ SENDİKASI (Öz Hava, Kara ve Demiryolu Taşıma İş Sendikası)	21.647	2,89
			MOTO-KUR-SEN (Motorlu Kurye İşçileri Sendikası)	32	0,01
			HAVA-SEN (Havayolu Çalışanları Sendikası)	3.203	0,43
16	Gemi Yapımı ve Deniz Taşımacılığı, Ardiye ve Antrepoculuk Shipbuilding and maritime transportation, warehouse and storage	171.980	LİMAN-İŞ (Türkiye Liman ve Kara, Tahmil, Tahliye İşçileri Sendikası)	5.531	3,22
			TÜRKİYE DOK GEMİ-İŞ (Türkiye Liman, Dok ve Gemi Sanayii İşçileri Sendikası)	4.036	2,35
			TÜRK DENİZ-İŞ (Türkiye Denizciler Sendikası)	6.703	3,90
			LİMTER-İŞ (Gemi Yapım ve Deniz Taşımacılığı, Ardiyecilik ve Antrepoculuk İşçileri Sendikası)	268	0,16
			DGD-SEN (Depo, Antrepo, Gemi Yapımı, Deniz Taşımacılığı Sendikası)	130	0,08
17	Sağlık ve Sosyal Hizmetler Health and social services	424.081	SAĞLIK-İŞ (Türkiye Sağlık İşçileri Sendikası)	19.318	4,56
			DEV SAĞLIK-İŞ (Devrimci Sağlık İşçileri Sendikası)	535	0,13
			SIHHAT-İŞ (Tüm Sağlık Hizmetleri İşçileri Sendikası)	384	0,10
			ÖZ SAĞLIK-İŞ (Öz Sağlık ve Sosyal Hizmetler İşçileri Sendikası)	31.226	7,37
			TİG-SEN (Taşeron İşçileri Genel Sendikası)	4	0,01
			TSSHİS (Tüm Sağlık ve Sosyal Hizmetler İşçileri Sendikası)	93	0,03
			YENİ SAĞLIK-İŞ SEN (Yeni Sağlık ve Sosyal Hizmetler İşçileri Sendikası)	5	0,01
			KAMU SAĞLIK-SEN (Kamu Sağlık İşçileri Sendikası)	7	0,01
18	Konaklama ve Eğlence İşleri Accommodation and entertainment	840.112	TOLEYİS (Türkiye Otel, Konaklama ve Dinlenme Yerleri İşçileri Sendikası)	18.571	2,22
			OLEYİS (Türkiye Lokanta ve Eğlence Yerleri İşçileri Sendikası)	12.312	1,47
			TURKON-İŞ (Turizm, Konaklama ve Eğlence Sanayii İşçileri Sendikası)	2.995	0,36
			TÜM EMEK-SEN (Turizm Otel Spor Emekçileri Sendikası)	25	0,01
			SPOR-EMEK-SEN (Devrimci Spor Emekçileri Sendikası)	27	0,01
			DEV TURİZM-İŞ (Devrimci Turizm İşçileri Sendikası)	1.694	0,21
			TURİZM-İŞ (Turizm İşçileri Sendikası)	71	0,01
			TURÇA SEN (Turizm Çalışanları Sendikası)	10	0,01
			F.Ç.K. (Konaklama ve Eğlence İşyerleri (Fast Food) Çalışanları ve Kuryeleri Sendikası)	81	0,01
			TÜM TURİZM İŞ SENDİKASI (Tüm Turizm İş Sendikası)	37	0,01
			HAY-İŞ (Hazır Yemek İşçileri Sendikası)	23	0,01

## 1.13. İşkollarına ve sendikalara göre işçi ve sendikali işçi sayıları, Ocak 2019 (devam)

Workers and members of trades unions by economic activity and trade union, January 2019 (continued)

İşkolu no Nu. of ec.	İşkolu Economic activity	İşçi sayısı Number of worker	Sendikanın adı Trade union's name	Üye Member	
				Sayı Number	%
19	Savunma ve Güvenlik Defence and security	291.767	TÜRK HARB-İŞ (Türkiye Harb Sanayii ve Yardımcı İşkolları İşçileri Sendikası)	23.799	8,16
			ÖZ-İŞ (Öz Savunma ve Güvenlik İşçileri Sendikası)	24.641	8,45
			GÜVENLİK-İŞ (Güvenlik ve Savunma İşçileri Sendikası)	35.884	12,30
			GÜVENLİK-SEN (Özel Güvenlik İşçileri Sendikası)	5.988	2,06
			HÜR ÖZGÜV-SEN (Hür Özel Güvenlik ve Savunma İşçileri Sendikası)	49	0,02
			GÜVEN-İŞ (Güvenlik ve Savunma İşçileri Sendikası)	75	0,03
			ÖZ GÜVEN-SEN (Özel Güvenlik ve Koruma İşçileri Sendikası)	34.654	11,88
			ÖZEL GÜVENLİK-İŞ (Özel Güvenlik ve Savunma İşçileri Sendikası)	109	0,04
			BAĞIMSIZ GÜV.SEN (Bağımsız Güvenlik ve Savunma İşçileri Sendikası)	57	0,02
			Ö.G.G-İŞ (Öztüm Güçlü Güvenlik ve Savunma İşçileri Sendikası)	340	0,12
			YENİ TÜM GÜVENLİK-İŞ (Yeni Tüm Güvenlik Savunma İşçileri Sendikası)	16	0,01
			SAGED-SEN (Savunma Güvenlik Danışman Yöneticileri Sendikası)	7	0,01
			20	Genel İşler General affairs	1.061.760
HİZMET-İŞ (Tüm Belediye ve Genel Hizmet İşçileri Sendikası)	315.199	29,69			
GENEL-İŞ (Türkiye Genel Hizmetler İşçileri Sendikası)	87.551	8,25			
KONUT-İŞ (Tüm Belediye ve Konut İşçileri Sendikası)	422	0,04			
TÜM BELEDİYE-İŞ (Tüm Belediye ve Genel Hizmetler İşçileri)	28	0,01			
İMECE EV İŞÇ. SEND. (İmece Ev İşçileri Sendikası)	23	0,01			
HÜR BELEDİYE-İŞ (Hür Belediye ve Genel Hizmetler İşçileri Sendikası)	765	0,08			
KONUT-SEN (Konut Görevlileri Sendikası)	356	0,04			
YEREL-İŞ (Belediyeler ve Yerel Hizmet İşçileri Sendikası)	43	0,01			
THIS (Tüm Hizmet İşçileri Sendikası)	251	0,03			
YENİ BELEDİYE İŞ (Yeni Belediye ve Hizmet İşçileri Sendikası)	178	0,02			
KAMU-İŞÇİ SEN (Kamu İşçileri Sendikası)	314	0,03			
BELEDİYE-SEN (Belediye Hizmet İşçileri Sendikası)	23	0,01			
TÜM GENEL-İŞ (Tüm Genel Hizmet İşçileri Sendikası)	38	0,01			
<b>Toplam / Total</b>					

Not: 6356 Sayılı Sendikalar ve Toplu İş Sözleşmesi Kanununun Geçici 1. Maddesinde belirtilen sendikalar faaliyet göstereceği işkolunu yönetim kurulu kararıyla belirler hükmüne mukabil, yönetim kurulu kararı ile faaliyet gösterecekleri işkolunu Bakanlığa bildirmeyen sendikalara yer verilmemiştir.

Note: It isn't included that trade unions which don't inform Ministry about their branch of activity according to Provisional Article 1 of Law on Trade Unions and Collective Labour Agreements states that trade unions shall determine the branch of activity in which the trade union will function upon the decision of the executive board.

## 1.14. İşkollarına göre işçi ve sendikali işçi sayıları, Ocak 2019

Workers and members of trade unions by economic activity, January 2019

İşkolu no Nu. of ec. ac.	İşkolu Economic activity	İşçi sayısı Number of workers	Sendikali işçi sayısı Number of unionized workers	Sendikalaşma oranı (%) Unionization rate
1	<b>Avcılık, Balıkçılık, Tarım ve Ormancılık</b> <i>Hunting and fisheries, agriculture and forestry</i>	139.557	33.930	24,31
2	<b>Gıda Sanayii</b> <i>Food industry</i>	603.795	74.644	12,36
3	<b>Madencilik ve Taş Ocakları</b> <i>Mining and stone quarries</i>	183.187	36.285	19,81
4	<b>Petrol, Kimya, Lastik, Plastik ve İlaç</b> <i>Petroleum, chemicals, rubber, plastics and medicine</i>	473.045	54.308	11,48
5	<b>Dokuma, Hazır Giyim ve Deri</b> <i>Textile, ready-made clothing and leather</i>	1.042.846	96.044	9,21
6	<b>Ağaç ve Kağıt</b> <i>Wood and paper</i>	224.942	20.771	9,23
7	<b>İletişim</b> <i>Communication</i>	63.714	14.307	22,46
8	<b>Basın, Yayın ve Gazetecilik</b> <i>Printed and published materials and journalism</i>	86.366	6.707	7,77
9	<b>Banka, Finans ve Sigorta</b> <i>Banking, finance and insurance</i>	287.441	100.188	34,86
10	<b>Ticaret, Büro, Eğitim ve Güzel Sanatlar</b> <i>Commerce, office, education and fine arts</i>	3.596.394	188.147	5,23
11	<b>Çimento, Toprak ve Cam</b> <i>Cement, clay and glass</i>	153.985	35.393	22,98
12	<b>Metal</b> <i>Metal</i>	1.521.942	279.790	18,38
13	<b>İnşaat</b> <i>Construction</i>	1.259.940	54.921	4,36
14	<b>Enerji</b> <i>Energy</i>	234.455	68.593	29,26
15	<b>Taşımacılık</b> <i>Transport</i>	750.674	80.268	10,69
16	<b>Gemi Yapımı ve Deniz Taşımacılığı, Ardiye ve Antrepoculuk</b> <i>Shipbuilding and maritime transportation, warehouse and storage</i>	171.980	16.668	9,69
17	<b>Sağlık ve Sosyal Hizmetler</b> <i>Health and social services</i>	424.081	51.572	12,16
18	<b>Konaklama ve Eğlence İşleri</b> <i>Accommodation and entertainment</i>	840.112	35.846	4,27
19	<b>Savunma ve Güvenlik</b> <i>Defence and security</i>	291.767	125.619	43,05
20	<b>Genel İşler</b> <i>General affairs</i>	1.061.760	485.037	45,68
<b>Toplam / Total</b>		<b>13.411.983</b>	<b>1.859.038</b>	<b>13,86</b>

1.15 İllere ve Cinsiyete göre sendika üye sayısı, Ocak 2019  
Member of union by province and sex, January 2019

İl Province	İşçi sayısı Number of workers				Sendikali işçi sayısı Number of unionized workers				Sendikalaşma oranı (%) Unionization rate			
	Erkek Male	Kadın Female	Bilinmeyen (*) Unknown	Toplam Total	Erkek Male	Kadın Female	Bilinmeyen (*) Unknown	Toplam Total	Erkek Male	Kadın Female	Bilinmeyen (*) Unknown	Toplam Total
Adana	204.101	76.212	124	280.437	25.891	5.166	60	31.117	12,69	6,78	48,39	11,10
Adıyaman	35.849	11.195	18	47.062	6.258	1.157	5	7.420	17,46	10,33	27,78	15,77
Afyonkarahisar	60.391	20.612	53	81.056	8.300	1.565	27	9.892	13,74	7,59	50,94	12,20
Ağrı	18.399	6.735	8	25.142	4.135	397	0	4.532	22,47	5,89	-	18,03
Amasya	27.437	10.688	10	38.135	5.008	1.050	3	6.061	18,25	9,82	30,00	15,89
Ankara	750.175	325.992	521	1.076.688	115.051	34.555	229	149.835	15,34	10,60	43,95	13,92
Antalya	309.142	153.726	227	463.095	29.094	10.311	62	39.467	9,41	6,71	27,31	8,52
Artvin	18.488	5.809	19	24.316	3.967	799	14	4.780	21,46	13,75	73,68	19,66
Aydın	96.744	46.427	51	143.222	11.397	4.396	15	15.808	11,78	9,47	29,41	11,04
Balıkesir	116.850	50.807	66	167.723	16.564	4.414	15	20.993	14,18	8,69	22,73	12,52
Bilecik	32.556	11.669	23	44.248	8.244	1.205	7	9.456	25,32	10,33	30,43	21,37
Bingöl	15.578	5.399	16	20.993	3.018	453	11	3.482	19,37	8,39	68,75	16,59
Bitlis	15.985	5.694	4	21.683	3.759	339	2	4.100	23,52	5,95	50,00	18,91
Bolu	37.566	18.276	22	55.864	6.547	2.187	11	8.745	17,43	11,97	50,00	15,65
Burdur	22.279	8.762	14	31.055	3.333	1.148	7	4.488	14,96	13,10	50,00	14,45
Bursa	458.480	210.582	192	669.254	90.500	20.124	29	110.653	19,74	9,56	15,10	16,53
Çanakkale	56.108	23.260	31	79.399	9.997	2.238	4	12.239	17,82	9,62	12,90	15,41
Çankırı	17.554	6.654	9	24.217	4.006	705	6	4.717	22,82	10,60	66,67	19,48
Çorum	38.667	15.293	19	53.979	5.893	1.273	1	7.167	15,24	8,32	5,26	13,28
Denizli	114.529	62.836	42	177.407	7.957	3.111	7	11.075	6,95	4,95	16,67	6,24
Diyarbakır	99.039	30.633	45	129.717	14.327	2.373	0	16.700	14,47	7,75	-	12,87
Edirne	35.326	22.428	10	57.764	6.162	2.660	2	8.824	17,44	11,86	20,00	15,28
Elazığ	43.623	13.661	13	57.297	8.142	1.336	2	9.480	18,66	9,78	15,38	16,55
Erzincan	18.389	6.326	21	24.736	4.468	795	12	5.275	24,30	12,57	57,14	21,33
Erzurum	57.282	17.643	63	74.988	14.203	2.110	39	16.352	24,79	11,96	61,90	21,81
Eskişehir	113.419	48.699	95	162.213	31.250	8.165	50	39.465	27,55	16,77	52,63	24,33
Gaziantep	217.009	50.917	74	268.000	19.057	2.891	10	21.958	8,78	5,68	13,51	8,19
Giresun	31.566	16.528	20	48.114	4.452	1.552	6	6.010	14,10	9,39	30,00	12,49
Gümüşhane	9.724	3.307	17	13.048	2.429	542	12	2.983	24,98	16,39	70,59	22,86
Hakkari	9.832	4.249	9	14.090	1.724	234	3	1.961	17,53	5,51	33,33	13,92
Hatay	118.299	39.020	45	157.364	18.010	2.704	22	20.736	15,22	6,93	48,89	13,18
Isparta	38.407	16.712	32	55.151	6.720	2.326	16	9.062	17,50	13,92	50,00	16,43
Mersin	165.236	62.773	94	228.103	18.566	4.202	25	22.793	11,24	6,69	26,60	9,99
İstanbul	2.588.620	1.286.729	80.063	3.955.412	222.441	76.339	56.426	355.206	8,59	5,93	70,48	8,98



1.15 İllere ve Cinsiyete göre sendika üye sayısı, Ocak 2019 (devam)  
Member of union by province and sex, January 2019 (continued)

İl Province	İşçi sayısı Number of workers				Sendikalı işçi sayısı Number of unionized workers				Sendikalaşma oranı (%) Unionization rate			
	Erkek Male	Kadın Female	Bilinmeyen (*) Unknown	Toplam Total	Erkek Male	Kadın Female	Bilinmeyen (*) Unknown	Toplam Total	Erkek Male	Kadın Female	Bilinmeyen (*) Unknown	Toplam Total
İzmir	572.524	281.787	282	854.593	85.957	21.802	52	107.811	15,01	7,74	18,44	12,62
Kars	14.988	6.290	17	21.295	3.793	975	6	4.774	25,31	15,50	35,29	22,42
Kastamonu	30.216	12.693	21	42.930	5.419	1.185	8	6.612	17,93	9,34	38,10	15,40
Kayseri	155.568	45.693	68	201.329	35.383	3.302	17	38.702	22,74	7,23	25,00	19,22
Kırklareli	42.620	22.013	31	64.664	10.724	2.390	13	13.127	25,16	10,86	41,94	20,30
Kırşehir	18.003	5.032	15	23.050	5.458	882	10	6.350	30,32	17,53	66,67	27,55
Kocaeli	360.612	123.183	268	484.063	79.406	12.210	135	91.751	22,02	9,91	50,37	18,95
Konya	216.658	58.359	130	275.147	27.625	5.251	63	32.939	12,75	9,00	48,46	11,97
Kütahya	58.904	19.693	29	78.626	16.408	2.974	15	19.397	27,86	15,10	51,72	24,67
Malatya	67.832	22.162	24	90.018	12.447	2.057	3	14.507	18,35	9,28	12,50	16,12
Manisa	163.380	66.697	58	230.135	31.806	5.550	13	37.369	19,47	8,32	22,41	16,24
Kahramanmaraş	105.834	25.274	42	131.150	15.572	1.916	15	17.503	14,71	7,58	35,71	13,35
Mardin	54.312	13.787	30	68.129	5.154	705	0	5.859	9,49	5,11	-	8,60
Muğla	122.492	51.450	67	174.009	14.944	4.761	8	19.713	12,20	9,25	11,94	11,33
Muş	16.082	6.221	8	22.311	3.185	368	0	3.553	19,80	5,92	-	15,92
Nevşehir	26.440	9.511	7	35.958	2.897	773	2	3.672	10,96	8,13	28,57	10,21
Niğde	24.597	8.245	11	32.853	4.248	1.110	2	5.360	17,27	13,46	18,18	16,32
Ordu	49.842	28.418	20	78.280	6.245	2.109	6	8.360	12,53	7,42	30,00	10,68
Rize	38.618	13.072	21	51.711	10.694	2.213	8	12.915	27,69	16,93	38,10	24,98
Sakarya	118.340	48.072	41	166.453	20.822	3.682	9	24.513	17,60	7,66	21,95	14,73
Samsun	104.444	49.596	93	154.133	14.770	4.685	53	19.508	14,14	9,45	56,99	12,66
Siirt	18.714	4.609	11	23.334	3.185	249	0	3.434	17,02	5,40	-	14,72
Sinop	15.159	7.559	9	22.727	2.584	729	3	3.316	17,05	9,64	33,33	14,59
Sivas	50.160	15.699	23	65.882	10.691	1.558	10	12.259	21,31	9,92	43,48	18,61
Tekirdağ	175.761	78.847	85	254.693	37.802	12.723	21	50.546	21,51	16,14	24,71	19,85
Tokat	37.782	15.497	18	53.297	7.608	2.245	10	9.863	20,14	14,49	55,56	18,51
Trabzon	77.481	32.383	69	109.933	10.820	3.486	46	14.352	13,96	10,76	66,67	13,06
Tunceli	4.229	2.258	5	6.492	1.128	376	0	1.504	26,67	16,65	-	23,17
Şanlıurfa	96.311	27.859	49	124.219	18.183	1.497	6	19.686	18,88	5,37	12,24	15,85
Uşak	37.975	17.743	21	55.739	4.918	1.198	5	6.121	12,95	6,75	23,81	10,98
Van	56.069	17.144	26	73.239	12.625	1.497	2	14.124	22,52	8,73	7,69	19,28
Yozgat	25.379	8.596	9	33.984	7.258	1.101	4	8.363	28,60	12,81	44,44	24,61
Zonguldak	61.523	20.524	57	82.104	19.334	2.163	42	21.539	31,43	10,54	73,68	26,23
Aksaray	34.640	10.428	25	45.093	6.123	1.481	7	7.611	17,68	14,20	28,00	16,88

1.15 İllere ve Cinsiyete göre sendika üye sayısı, Ocak 2019 (devam)  
Member of union by province and sex, January 2019 (continued)

İl Province	İşçi sayısı Number of workers				Sendikalı işçi sayısı Number of unionized workers				Sendikalaşma oranı (%) Unionization rate			
	Erkek Male	Kadın Female	Bilinmeyen (*) Unknown	Toplam Total	Erkek Male	Kadın Female	Bilinmeyen (*) Unknown	Toplam Total	Erkek Male	Kadın Female	Bilinmeyen (*) Unknown	Toplam Total
Bayburt	5.251	1.894	10	7.155	1.213	223	9	1.445	23,10	11,77	90	20,20
Karaman	24.330	12.165	23	36.518	4.104	1.394	11	5.509	16,87	11,46	48	15,09
Kırıkkale	24.187	7.789	52	32.028	6.383	824	41	7.248	26,39	10,58	79	22,63
Batman	41.899	13.066	24	54.989	6.126	719	3	6.848	14,62	5,50	13	12,45
Şırnak	28.272	7.159	14	35.445	2.793	293	1	3.087	9,88	4,09	7	8,71
Bartın	17.750	8.195	19	25.964	2.865	649	8	3.522	16,14	7,92	42	13,56
Ardahan	8.483	2.345	6	10.834	2.749	341	2	3.092	32,41	14,54	33	28,54
İğdir	9.544	3.960	10	13.514	1.645	450	3	2.098	17,24	11,36	30	15,52
Yalova	38.979	13.475	28	52.482	3.165	939	7	4.111	8,12	6,97	25	7,83
Karabük	25.126	9.573	15	34.714	6.413	1.039	2	7.454	25,52	10,85	13	21,47
Kilis	10.930	4.691	6	15.627	1.302	341	0	1.643	11,91	7,27	0	10,51
Osmaniye	36.646	12.216	25	48.887	3.815	768	12	4.595	10,41	6,29	48	9,40
Düzce	44.129	22.620	24	66.773	8.164	2.736	5	10.905	18,50	12,10	21	16,33
Bilinmeyen (*) Unknown	0	0	0	-	101.117	24.977	1.542	127.636	0	0	0	0
<b>Toplam Total</b>	<b>9.361.664</b>	<b>3.991.795</b>	<b>84.016</b>	<b>13.437.475</b>	<b>1.447.940</b>	<b>351.718</b>	<b>59.380</b>	<b>1.859.038</b>	<b>15,47</b>	<b>8,81</b>	<b>70,68</b>	<b>13,83</b>

(\*) Bilinmeyen: banka, sigorta ve reasürans şirketleri, ticaret odaları, sanayi odaları, borsalar veya bunların teşkil ettikleri birliklerin personeli için kurulmuş bulunan sandıkların iştirakçileri SGK bildirimlerini toplu olarak bildirdikleri için cinsiyet bilgisine ulaşılamamaktadır.

Unknown: Information regarding sex can not be reached as participants of the unions which are founded for the personnel of the bank, insurance and reinsurance companies, chambers of commerce, stock exchanges or the unions that are formed by them make their social security declarations collectively.

Not: 6356 sayılı Sendikalar ve Toplu İş Sözleşmesi Kanununun 17. maddesinin üçüncü fıkrasında yer alan "...aynı işkolunda ve aynı zamanda farklı işverenlere ait işyerlerinde çalışan işçiler birden çok sendikaya üye olabilir." hükmüne bağlı olarak Resmî Gazete istatistiklerinden farklıdır. Resmî Gazete'de yayınlanan işçi sayısı rakamının farklı olmasının nedeni bir işçinin kanun gereği; birden fazla işkolunda ve birden fazla ilde çalışıyor olmasından ve işkolu esasına göre belirlendiği için bir işçi birden çok sayılmaktadır.

Note: Paragraph 3 of the article 17 of the law on Unions and Collective Bargaining numbered 6356: "workers who work at the same sector but at the same time at different work places which belong to different employers can be member of more than one Union". It can be different than the Official Gazette statistics. The reason why the number of the workers published on the Official Gazette is different is that as a worker can work in more than one sector and more than one city and is deteted based on business line, workers can be counted as more than one by law

**1.16. İşkollarına ve sendikalara göre işçi ve sendikalı işçi sayıları, Temmuz 2019**  
*Workers and members of trades unions by economic activity and trade union, July 2019*

İşkolu no Nu. of ec. ac.	İşkolu Economic activity	İşçi sayısı Number of worker	Sendikanın adı Trade union's name	Üye Member	
				Sayı Number	%
1	Avcılık, Balıkçılık, Tarım ve Ormancılık Hunting and fisheries, agriculture and forestry	158.487	T. ORMAN-İŞ (Türkiye Orman İşçileri Sendikası)	46	0,03
			TARIM-İŞ (Türkiye Orman, Topraksu, Tarım ve Tarım Sanayii İşçileri Sendikası)	10.053	6,35
			ÖZ ORMAN-İŞ (Öz Ormancılık Tarım, Avcılık ve Balıkçılık İşçileri Sendikası)	19.061	12,03
			HÜR TARIM ORMAN-İŞ (Hür Tarım Orman İşçileri Sendikası)	1	0,01
			BİR.TAR.OR.İŞ SND. (Avcılık, Balıkçılık, Tarım ve Ormancılık İşçileri Sendikası)	25	0,02
			TÜM ORMAN -İŞ (Tüm Ormancılık, Tarım, Avcılık ve Balıkçılık İşçileri Sendikası)	8	0,01
			YENİ ORMAN -İŞ (Yeni Ormancılık, Tarım, Avcılık ve Balıkçılık İşçileri Sendikası)	7	0,01
			2	Gıda Sanayii Food industry	608.840
ÖZ GIDA-İŞ (Öz Gıda Sanayi ve Yardımcı İşçileri Sendikası)	31.227	5,13			
TEK GIDA-İŞ (Türkiye Gıda ve Yardımcı İşçileri Sendikası)	27.791	4,57			
GIDA-İŞ (Türkiye Gıda Sanayii İşçileri Sendikası)	1.787	0,30			
TÜM GIDA-İŞ (Tüm Gıda, Su, Şeker İşçileri Sendikası)	40	0,01			
HÜR GIDA-İŞ (Hür Gıda Sanayi İşçileri Sendikası)	8	0,01			
BAĞIMSIZ ÖZGÜR GIDA (Bağımsız Özgür Gıda Sanayi İşçileri Sendikası)	15	0,01			
ÖNCÜ GIDA (Öncü Gıda İşçi Sendikası)	25	0,01			
3	Madencilik ve Taş Ocakları Mining and stone quarries	194.360	TÜRK MADEN-İŞ (Türkiye Maden İşçileri Sendikası)	27.741	14,28
			GENEL MADEN-İŞ ( Genel Maden İşçileri Sendikası)	7.990	4,12
			DEV MADEN-SEN (Türkiye Devrimci Maden Arama ve İşletme İşçileri Sendikası)	229	0,12
			ÖZ MADEN-İŞ (Öz Maden İş Maden İşçileri Sendikası)	982	0,51
			TÜM MADEN-İŞ (Tüm Maden İşçileri Sendikası)	13	0,01
			NÜKLEER-İŞ (Nükleer Santrallerde ve Yardımcı İşkollarında Çalışan İşçiler Sendikası)	7	0,01
			BAĞIMSIZ MADEN-İŞ (Bağımsız Maden İşçileri Sendikası)	124	0,07
			ÖZ HAK MADEN-İŞ (Öz Hak Maden İşçileri Sendikası)	14	0,01
4	Petrol, Kimya, Lastik, Plastik ve İlaç Petroleum, chemicals, rubber, plastics and medicine	490.306	PETROL-İŞ (Türkiye Petrol, Kimya, Lastik İşçileri Sendikası)	40.235	8,21
			LASTİK-İŞ (Türkiye Petrol, Kimya ve Lastik Sanayii İşçileri Sendikası)	13.880	2,84
			İLKİM-İŞ (İlaç, Kimya, Petrol ve Lastik Sanayii İşçileri Sendikası)	140	0,03
			ÖZ PETROL-İŞ SEN (Öz Petrol-İş Sendikası)	976	0,20
			TÜM PETROL-İŞ (Tüm Petrol, Kimya, Lastik, Plastik ve İlaç Sendikası)	25	0,01
			KİMPET-İŞ (Kimpet, Kimya, Petrol, Lastik, Plastik ve İlaç Sanayi İşçileri Sendikası)	496	0,11

**1.16. İşkollarına ve sendikalara göre işçi ve sendikalı işçi sayıları, Temmuz 2019 (devam)**  
*Workers and members of trades unions by economic activity and trade union, July 2019 (continued)*

İşkolu no Nu. of ec.	İşkolu Economic activity	İşçi sayısı Number of worker	Sendikanın adı Trade union's name	Üye Member	
				Sayı Number	%
5	Dokuma, Hazır Giyim ve Deri Textile, ready-made clothing and leather	1.092.376	<b>ÖZ İPLİK-İŞ</b> (Tüm Dokuma, İplik, Trikotaj, Hazır Giyim, Konfeksiyon ve Deri İşçileri Sendikası)	32.481	2,98
			<b>TEKSİF</b> (Türkiye Tekstil, Örne, Giyim ve Deri Sanayii İşçileri Sendikası)	48.278	4,42
			<b>DERİTEKS SENDİKASI</b> (Deri, Dokuma ve Tekstilden Yapılan Her Türlü Giyim Eşyası İşleme Yerleri İşçileri Sendikası)	4.085	0,38
			<b>DOKU ÖR-İŞ</b> (Dokuma ve Örne İşçileri Sendikası)	51	0,01
			<b>TOBGİS</b> (Trikotaj, Örne, Boyama, Giyecek ve İplik Sanayii İşçileri Sendikası)	30	0,01
			<b>TEKSTİL</b> (Tekstil İşçileri Sendikası)	11.776	1,08
			<b>BATİS</b> (Bağımsız Tekstil İşçileri Sendikası)	1.679	0,16
			<b>DOKUMA İŞ</b> (Dokuma, Örne, Boyama, Trikotaj ve Giyim İşçileri Sendikası)	34	0,01
			<b>ÖZ TEKSTİL-İŞ</b> (Öz Tekstil Dokuma Hazır Giyim ve Deri Sanayi İşçileri Sendikası)	98	0,01
			<b>HÜR TEKSTİL-İŞ</b> (Hür Tekstil Dokuma, İplik, Trikotaj, Deri ve Giyim İşçileri Sendikası)	7	0,01
			<b>GIYİM-SEN</b> (Giyim İşçileri Sendikası)	26	0,01
			<b>DEV TEKSTİL</b> (Devrimci Tekstil İşçileri Sendikası)	168	0,02
			<b>TEKSTİL DERİ</b> (Tekstil ve Deri İşçileri Sendikası)	26	0,01
			<b>ÖZTÜM TEKSTİL İŞ</b> (Tüm Dokuma, İplik, Trikotaj, Hazır Giyim, Konfeksiyon ve Deri İşçileri Sendikası)	21	0,01
6	Ağaç ve Kağıt Wood and paper	226.820	<b>AĞAÇ-İŞ</b> (Türkiye Ağaç ve Kağıt Sanayii İşçileri Sendikası)	4.869	2,15
			<b>SELÜLOZ-İŞ</b> (Türkiye Selüloz, Kağıt Ağaç ve Mamülleri İşçileri Sendikası)	3.839	1,70
			<b>ÖZ AĞAÇ-İŞ</b> (Ağaç, Sunta Mobilya ve Kağıt Sanayii İşçileri Sendikası)	10.666	4,71
			<b>YAPSAN-İŞ</b> (Yapım, Ağaç, Prefabrik Sanayii İşçileri Sendikası)	14	0,01
			<b>TÜMKA-İŞ</b> (Türkiye Tüm Kağıt ve Selüloz Sanayii İşçileri Sendikası)	224	0,10
			<b>ÖZ KAĞIT-İŞ SENDİKASI</b> (Öz Kağıt-İş Sendikası)	685	0,31
			<b>TÜM AĞAÇ-İŞ</b> (Tüm Ağaç, Sunta, Mobilya ve Kağıt, Sanayii İşçileri Sendikası)	19	0,01
			<b>TÜM BİRLİK AĞAÇ İŞ</b> (Ağaç, Sunta Mobilya ve Kağıt Sanayi İşçileri Sendikası)	10	0,01
7	İletişim Communication	70.086	<b>TÜRKİYE HABER-İŞ</b> (T. Telekomünikasyon, Posta, Telgraf, Telefon, İletişim, Bilişim, Çağrı Merkezi, Radyo, Televizyon İşçileri ve Hizmetlileri Sendikası)	12.357	17,64
			<b>İLETİŞİM-İŞ</b> (İletişim ve Çağrı Merkezi Çalışanları Sendikası)	98	0,14
			<b>ÖZ İLETİŞİM-İŞ</b> (İletişim İşçileri Sendikası)	1.090	1,56
			<b>ÖZ HABER-İŞ</b> (Öz Haber İletişim İşçileri Sendikası)	43	0,07
			<b>PTT-SEN</b> (Posta Telefon ve Telekomünikasyon İşçileri Sendikası/Sendikası)	1.485	2,12

**1.16. İşkollarına ve sendikalara göre işçi ve sendikalı işçi sayıları, Temmuz 2019 (devam)**  
*Workers and members of trades unions by economic activity and trade union, July 2019 (continued)*

İşkolu no Nu. of ec. ac.	İşkolu Economic activity	İşçi sayısı Number of worker	Sendikanın adı Trade union's name	Üye Member	
				Sayı Number	%
8	<b>Basın, Yayın ve Gazetecilik</b> <i>Printed and published materials and journalism</i>	86.268	<b>BASIN-İŞ</b> (Türkiye Basın, Yayın, Gazetecilik, Grafik-Tasarım, Baskı ve Ambalaj Sanayi İşçileri Sendikası)	2.297	2,67
			<b>TGS</b> (Türkiye Gazeteciler Sendikası)	1.345	1,56
			<b>DISK BASIN-İŞ</b> (Türkiye Basın Yayın Matbaa Çalışanları Sendikası)	370	0,43
			<b>MEDYA-İŞ</b> (Medya İşçileri Sendikası)	2.495	2,90
9	<b>Banka, Finans ve Sigorta</b> <i>Banking, finance and insurance</i>	289.079	<b>BASS</b> (Banka Finans ve Sigorta İşçileri Sendikası)	14.735	5,10
			<b>BANKSİS</b> (Banka ve Sigorta İşçileri Sendikası)	5.811	2,02
			<b>BASİSEN</b> (Banka-Finans ve Sigorta İşçileri Sendikası)	39.925	13,82
			<b>BANK-Sİ-SEN</b> (Banka ve Sigorta İşçileri Sendikası)	102	0,04
			<b>BANK-SEN</b> (Devrimci Banka ve Sigorta İşçileri Sendikası)	103	0,04
			<b>ÖZ FİNANS-İŞ</b> (Öz Banka, Finans ve Sigorta Çalışanları Sendikası)	38.358	13,27
			10	<b>Ticaret, Büro, Eğitim ve Güzel Sanatlar</b> <i>Commerce, office, education and fine arts</i>	3.587.328
<b>TEZ-KOOP-İŞ</b> (Türkiye Ticaret, Kooperatif, Eğitim, Büro ve Güzel Sanatlar İşçileri Sendikası)	70.012	1,96			
<b>BİL-İŞ</b> (Bilgi İşlem İşçileri Sendikası)	172	0,01			
<b>TYS</b> (Türkiye Yazarlar Sendikası)	13	0,01			
<b>MÜZİK-SEN</b> (Müzik ve Sahne Sanatçıları Sendikası)	4	0,01			
<b>SİNE-SEN</b> (Türkiye Sinema Emekçileri Sendikası)	94	0,01			
<b>SOSYAL-İŞ</b> (Türkiye Sosyal Sigortalar, Eğitim, Büro, Ticaret, Kooperatif ve Güzel Sanatlar İşçileri Sendikası)	10.041	0,28			
<b>T. BÜRO-İŞ</b> (Türkiye Kooperatif, Büro, Ticaret, Eğitim, Güzel Sanatlar ve Yardımcı İşçileri Sendikası)	118	0,01			
<b>OYUNCULAR SENDİKASI</b> (Sahne, Perde, Ekran, Mikrofon Oyuncuları Sendikası)	34	0,01			
<b>ÖZ BÜRO-İŞ</b> (Öz Büro, Eğitim, Güzel Sanatlar, Ticaret ve Kooperatif İşçileri Sendikası)	44.693	1,25			
<b>SİNEMA-TV SENDİKASI</b> (Sinema, Reklam, Dizi ve Tv Programı Çalışanları Sendikası)	105	0,01			
<b>AVUKATLAR SENDİKASI</b> (Avukatlar Sendikası)	22	0,01			
<b>MALİ MÜŞAVİR SEN</b> (Muhasebeciler, Mali Müşavirler ve Bağımsız Denetçiler Sendikası)	73	0,01			
<b>TÜM BÜRO-SEN</b> (Eğitim, Büro, Ticaret, Kooperatif ve Güzel Sanatlar İşçileri Sendikası)	317	0,01			
<b>İSG-SEN</b> (İş Sağlığı ve Güvenliği Çalışanları Sendikası)	247	0,01			
<b>ÖZ BÜRO-SEN</b> (Büro Ticaret Güzel Sanatlar Kooperatifleri Çalışanları İşçileri Sendikası)	34	0,01			
<b>GLOB-İŞ</b> (Global Ticaret İşçileri Sendikası)	8	0,01			
<b>AVMES</b> (Alışveriş Merkezi Emekçileri Sendikası)	122	0,01			

## 1.16. İşkollarına ve sendikalara göre işçi ve sendikalı işçi sayıları, Temmuz 2019 (devam)

Workers and members of trades unions by economic activity and trade union, July 2019 (continued)

İşkolu no Nu. of ec. ac.	İşkolu Economic activity	İşçi sayısı Number of worker	Sendikanın adı Trade union's name	Üye Member	
				Sayı Number	%
11	Çimento, Toprak ve Cam Cement, clay and glass	159.568	<b>TÜRKİYE ÇİMSE-İŞ</b> (Türkiye Çimento, Seramik, Toprak ve Cam Sanayii İşçileri Sendikası)	26.067	16,34
			<b>KRİSTAL-İŞ</b> (Cam, Çimento, Seramik ve Toprak Sanayii İşçileri Sen.)	6.891	4,32
			<b>CAM KERAMİK-İŞ</b> (Türkiye Porselen, Cam, Tuğla ve Toprak Sanayii İşçileri Sendikası)	187	0,12
			<b>SERSAN-İŞ</b> (Tüm Seramik, Çimento, Toprak ve Cam Sanayii İşçileri Sendikası)	227	0,15
			<b>TÜM ÇİMENTO-İŞ</b> (Tüm Çimento, Seramik, Toprak ve Cam Sanayii İşçileri Sendikası)	19	0,02
			<b>ÖZ TOPRAK-İŞ</b> (Toprak, Çimento, Seramik ve Cam İşçileri Sendikası)	2.302	1,45
			<b>VER-DE</b> (Çimento, Cam, Seramik ve Toprak İşçileri Sendikası)	102	0,07
12	Metal Metal	1.533.586	<b>TÜRK METAL</b> (Türkiye Metal, Çelik, Mühimmat, Makine, Metalden Mamül Eşya, Otomotaj ve Yardımcı İşçileri Sendikası)	202.572	13,21
			<b>ÖZÇELİK-İŞ</b> (Özdemir, Çelik, Metal ve Metal Mamülleri İşçileri Sendikası)	40.897	2,67
			<b>BİRLEŞİK METAL-İŞ</b> (Birleşik Metal İşçileri Sendikası)	30.563	2,00
			<b>METSAN-İŞ</b> (Metal Sanayii İşçileri Sendikası)	41	0,01
			<b>KALIP-İŞ</b> (Makine ve Kalıp Yapma İşçileri Sendikası)	61	0,01
			<b>ÇESEN</b> (Çelik Yapı İşçileri Sendikası)	158	0,02
			<b>TEK METAL-İŞ</b> (Demir, Çelik, Metal ve Oto Sanayii İşçileri Sendikası)	1.012	0,07
			<b>BAMİS</b> (Bağımsız Metal İşçileri Sendikası)	314	0,03
			<b>TÜM METAL-İŞ</b> (Tüm Demir, Çelik, Metal ve Otomotiv Sanayii İşçileri Sendikası)	35	0,01
			<b>HÜR METAL-İŞ</b> (Metal Çelik Makine Metalden Mamül Eşya Otomotaj ve Yardımcı İşçileri Sendikası)	3	0,01
<b>TOMİS</b> (Tüm Otomotiv ve Metal İşçileri Sendikası)	86	0,01			
<b>METAL İŞÇİLERİ SEN</b> (Metal İşçileri Sendikası)	55	0,01			
13	İnşaat Construction	1.280.618	<b>YOL-İŞ</b> (Türkiye Yol, Yapı, İnşaat İşçileri Sendikası)	50.708	3,96
			<b>İNSAN-İŞ</b> (Türkiye İnşaat Sanayii İşçileri Sendikası)	530	0,05
			<b>DEV YAPI-İŞ</b> (Devrimci Yapı İşçileri Sendikası)	502	0,04
			<b>İNŞAAT-İŞ</b> (İnşaat İşçileri Sendikası)	209	0,02
			<b>ÖZ İNŞAAT İŞ</b> (Öz İnşaat İşçileri Sendikası)	553	0,05
			<b>TÜM YAPI YOL İŞ SEN</b> (Tüm Yapı İnşaat Yol Baraj İşçileri Sendikası)	24	0,01
			<b>YENİ YOL-İŞ</b> (Yeni, Yol, Yapı, İnşaat İşçileri Sendikası)	27	0,01
			<b>İYİ-SEN</b> (İnşaat ve Yapı İşçileri Sendikası)	298	0,03
			<b>KAD-İŞ</b> (Kadim İnşaat İşçileri Sendikası)	3	0,01

## 1.16. İşkollarına ve sendikalara göre işçi ve sendikalı işçi sayıları, Temmuz 2019 (devam)

Workers and members of trades unions by economic activity and trade union, July 2019 (continued)

İşkolu no Nu. of ec.	İşkolu Economic activity	İşçi sayısı Number of worker	Sendikanın adı Trade union's name	Üye Member			
				Sayı Number	%		
14	Enerji Energy	237.095	TES-İŞ (Türkiye Enerji, Su ve Gaz İşçileri Sendikası)	64.102	27,04		
			DİSK ENERJİ-SEN (Elektrik, Gaz, Su, ve Baraj Çalışanları Sendikası)	350	0,15		
			ENERJİ İŞ (Enerji İşçileri Sendikası)	6.306	2,66		
			TÜM ENERJİ-İŞ (Tüm Enerji Su, Gaz, Baraj İşçileri Sendikası)	18	0,01		
			TÜM ENERJİ-SEN (Tüm Enerji Elektrik Su, Gaz, İşçileri Sendikası)	21	0,01		
15	Taşımacılık Transport	753.070	DEMİRYOL-İŞ (Türkiye Demiryolu İşçileri Sendikası)	19.727	2,62		
			HAVA-İŞ (Türkiye Sivil Havacılık Sendikası)	23.488	3,12		
			TÜMTİS (Tüm Taşıma İşçileri Sendikası)	11.567	1,54		
			NAKLİYAT-İŞ (Türkiye Devrimci Kara Nakliyat İşçileri Sendikası)	4.025	0,54		
			KARSAN-İŞ (Taşımacılık ve Kargo Sanayii İşçileri Sendikası)	1.976	0,27		
			ÖZ TAŞIMA İŞ SEN (Öz Hava, Kara ve Demiryolu Taşıma İş Sendikası)	20.735	2,76		
			MOTO-KUR-SEN (Motorlu Kurye İşçileri Sendikası)	23	0,01		
			HAVA-SEN (Havayolu Çalışanları Sendikası)	1.283	0,18		
			ÖZ TAŞIMACILIK-İŞ (Hava Demiryolu Kara Taşımacılığı ve Kargo Kurye İşçileri Sendikası)	385	0,06		
			PTT KARGO-SEN (Posta Transfer, Taşımacılık ve Kargo İşçileri Sendikası)	1.254	0,17		
			16	Gemi Yapımı ve Deniz Taşımacılığı, Ardiye ve Antrepoculuk Shipbuilding and maritime transportation, warehouse and storage	185.389	LİMAN-İŞ (Türkiye Liman ve Kara, Tahmil, Tahliye İşçileri Sendikası)	5.307
TÜRKİYE DOK GEMİ-İŞ (Türkiye Liman, Dok ve Gemi Sanayii İşçileri Sendikası)	4.311	2,33					
TÜRK DENİZ-İŞ (Türkiye Denizciler Sendikası)	6.517	3,52					
LİMTER-İŞ (Gemi Yapım ve Deniz Taşımacılığı, Ardiyecilik ve Antrepoculuk İşçileri Sendikası)	228	0,13					
DGD-SEN (Depo, Antrepo, Gemi Yapımı, Deniz Taşımacılığı Sendikası)	188	0,11					
17	Sağlık ve Sosyal Hizmetler Health and social services	445.736	T.SAĞLIK-İŞ (Türkiye Sağlık İşçileri Sendikası)	22.945	5,15		
			DEV SAĞLIK-İŞ (Devrimci Sağlık İşçileri Sendikası)	498	0,12		
			SIHHAT-İŞ (Tüm Sağlık Hizmetleri İşçileri Sendikası)	380	0,09		
			ÖZ SAĞLIK-İŞ (Öz Sağlık ve Sosyal Hizmetler İşçileri Sendikası)	32.074	7,20		
			TİG-SEN (Taşeron İşçileri Genel Sendikası)	4	0,01		
			TSSHİS (Tüm Sağlık ve Sosyal Hizmetler İşçileri Sendikası)	148	0,04		
			YENİ SAĞLIK-İŞ (Yeni Sağlık ve Sosyal Hizmetler İşçileri Sendikası)	7	0,01		
			KAMU SAĞLIK-SEN (Kamu Sağlık İşçileri Sendikası)	187	0,05		
			ÖZ SAĞLIK-SEN (8Kamu ve Özel Sağlık Sosyal Hizmetleri İşçileri Sendikası)	73	0,02		
			A. SAĞLIK-İŞ (Aile Sosyal Hizmet ve Sağlık İşçileri Sendikası)	103	0,03		
			VATANSEVER SAĞLIK İŞ (Şehit Gazi Vatansever Sağlık ve Sosyal Hizmet İşçileri Sendikası)	7	0,01		
			SHS İŞ (Çukurova Sosyal Hizmetler ve Sağlık İşçileri Sendikası)	12	0,01		

**1.16. İşkollarına ve sendikalara göre işçi ve sendikalı işçi sayıları, Temmuz 2019 (devam)**  
*Workers and members of trades unions by economic activity and trade union, July 2019 (continued)*

İşkolu no Nu. of ec. ac.	İşkolu Economic activity	İşçi sayısı Number of worker	Sendikanın adı Trade union's name	Üye Member	
				Sayı Number	%
18	Konaklama ve Eğlence İşleri Accommodation and entertainment	1.052.609	<b>TOLEYİS</b> (Türkiye Otel, Konaklama ve Dinlenme Yerleri İşçileri Sendikası)	19.488	1,86
			<b>OLEYİS</b> (Türkiye Lokanta ve Eğlence Yerleri İşçileri Sendikası)	12.484	1,19
			<b>TURKON-İŞ</b> (Turizm, Konaklama ve Eğlence Sanayii İşçileri Sendikası)	2.851	0,28
			<b>TÜM EMEK-SEN</b> (Turizm Otel Spor Emekçileri Sendikası)	29	0,01
			<b>SPOR-EMEK-SEN</b> (Devrimci Spor Emekçileri Sendikası)	29	0,01
			<b>DEV TURİZM-İŞ</b> (Devrimci Turizm İşçileri Sendikası)	1.881	0,18
			<b>TURİZM-İŞ</b> (Turizm İşçileri Sendikası)	64	0,01
			<b>TURÇA SEN</b> (Turizm Çalışanları Sendikası)	22	0,01
			<b>TÜM TURİZM İŞ SENDİKASI</b> (Tüm Turizm İş Sendikası)	35	0,01
			<b>HAY-İŞ</b> (Hazır Yemek İşçileri Sendikası)	15	0,01
			<b>TUR-İŞ</b> (Turizm Konaklama ve Yemek Hizmetleri Çalışanları Sendikası)	18	0,01
			<b>TORES-İŞ</b> (Turizm Otel Restoran Eğlence ve Spor İşçileri Sendikası)	11	0,01
			<b>HAY-İŞ</b> (Hazır Yemek İşçileri Sendikası)	0	0,00
			19	Savunma ve Güvenlik Defence and security	299.305
<b>ÖZ-İŞ</b> (Öz Savunma ve Güvenlik İşçileri Sendikası)	19.514	6,52			
<b>GÜVENLİK-İŞ</b> (Güvenlik ve Savunma İşçileri Sendikası)	41.444	13,85			
<b>GÜVENLİK-SEN</b> (Özel Güvenlik İşçileri Sendikası)	6.350	2,13			
<b>HÜR ÖZGÜV-SEN</b> (Hür Özel Güvenlik ve Savunma İşçileri Sendikası)	40	0,02			
<b>GÜVEN-İŞ</b> (Güvenlik ve Savunma İşçileri Sendikası)	219	0,08			
<b>ÖZ GÜVEN-SEN</b> (Özel Güvenlik ve Koruma İşçileri Sendikası)	41.492	13,87			
<b>ÖZEL GÜVENLİK-İŞ</b> (Özel Güvenlik ve Savunma İşçileri Sendikası)	92	0,04			
<b>BAĞIMSIZ GÜV.SEN</b> (Bağımsız Güvenlik ve Savunma İşçileri Sendikası)	75	0,03			
<b>Ö.G.G.İŞ</b> (Öztüm Güçlü Güvenlik ve Savunma İşçileri Sendikası)	124	0,05			
<b>YENİ TÜM GÜVENLİK-İŞ</b> (Yeni Tüm Güvenlik Savunma İşçileri Sendikası)	139	0,05			
<b>SAGED-SEN</b> (Savunma Güvenlik Danışma ve Yöneticileri Sendikası)	6	0,01			
<b>TÜM GÜVEN SEN</b> (Tüm Güvenlik ve Savunma İşçileri Sendikası)	329	0,11			



**1.16. İşkollarına ve sendikalara göre işçi ve sendikalı işçi sayıları, Temmuz 2019 (devam)**  
*Workers and members of trades unions by economic activity and trade union, July 2019 (continued)*

İşkolu no Nu. of ec. ac.	İşkolu Economic activity	İşçi sayısı Number of worker	Sendikanın adı Trade union's name	Üye Member	
				Sayı Number	%
20	Genel İşler General affairs	1.013.137	<b>BELEDİYE-İŞ</b> (Türkiye Belediyeler ve Genel Hizmetler İşçileri Sendikası)	95.042	9,39
			<b>HİZMET-İŞ</b> (Tüm Belediye ve Genel Hizmet İşçileri Sendikası)	310.711	30,67
			<b>GENEL-İŞ</b> (Türkiye Genel Hizmetler İşçileri Sendikası)	95.480	9,43
			<b>KONUT-İŞ</b> (Tüm Belediye ve Konut İşçileri Sendikası)	430	0,05
			<b>TÜM BELEDİYE-İŞ</b> (Tüm Belediye ve Genel Hizmetler İşçileri)	21	0,01
			<b>İMECE EV İŞÇ. SEND.</b> (İmece Ev İşçileri Sendikası)	23	0,01
			<b>HÜR BELEDİYE-İŞ</b> (Hür Belediye ve Genel Hizmetler İşçileri Sendikası)	870	0,09
			<b>KONUT-SEN</b> (Konut Görevlileri Sendikası)	368	0,04
			<b>YEREL-İŞ</b> (Belediyeler ve Yerel Hizmet İşçileri Sendikası)	9	0,01
			<b>THIS</b> (Tüm Hizmet İşçileri Sendikası)	138	0,02
			<b>YENİ BELEDİYE -İŞ</b> (Yeni Belediye ve Hizmet İşçileri Sendikası)	145	0,02
			<b>BELEDİYE-SEN</b> (Belediye Hizmet İşçileri Sendikası)	35	0,01
			<b>TÜM GENEL-İŞ</b> (Tüm Genel Hizmet İşçileri Sendikası)	722	0,08
			<b>ÖZ HİZMET İŞ</b> ( Belediye ve Genel Hizmetler İşçileri Sendikası)	165	0,02
<b>Toplam / Total</b>			<b>13.764.063</b>	<b>1.894.170</b>	<b>13,76</b>

Not: 6356 Sayılı Sendikalar ve Toplu İş Sözleşmesi Kanununun Geçici 1. Maddesinde belirtilen sendikalar faaliyet göstereceği işkolunu yönetim kurulu kararıyla belirler hükmüne mukabil, yönetim kurulu kararı ile faaliyet gösterecekleri işkolunu Bakanlığa bildirmeyen sendikalara yer verilmemiştir.  
 Note: It isn't included that trade unions which don't inform Ministry about their branch of activity according to Provisional Article 1 of Law on Trade Unions and Collective Labour Agreements states that trade unions shall determine the branch of activity in which the trade union will function upon the decision of the executive board.

## 1.17. İşkollarına göre işçi ve sendikali işçi sayıları, Temmuz 2019

Workers and members of trade unions by economic activity, July 2019

İşkolu Nu. of ec. ac.	İşkolu Economic activity	İşçi sayısı Number of workers	Sendikali işçi sayısı Number of unionized workers	Sendikalaşma oranı (%) Unionization rate
1	Avcılık, Balıkçılık, Tarım ve Ormancılık <i>Hunting and fisheries, agriculture and forestry</i>	158.487	29.201	18,42
2	Gıda Sanayii <i>Food industry</i>	608.840	73.150	12,01
3	Madencilik ve Taş Ocakları <i>Mining and stone quarries</i>	194.360	37.100	19,09
4	Petrol, Kimya, Lastik, Plastik ve İlaç <i>Petroleum, chemicals, rubber, plastics and medicine</i>	490.306	55.752	11,37
5	Dokuma, Hazır Giyim ve Deri <i>Textile, ready-made clothing and leather</i>	1.092.376	98.760	9,04
6	Ağaç ve Kağıt <i>Wood and paper</i>	226.820	20.326	8,96
7	İletişim <i>Communication</i>	70.086	15.073	21,51
8	Basın, Yayın ve Gazetecilik <i>Printed and published materials and journalism</i>	86.268	6.507	7,54
9	Banka, Finans ve Sigorta <i>Banking, finance and insurance</i>	289.079	99.034	34,26
10	Ticaret, Büro, Eğitim ve Güzel Sanatlar <i>Commerce, office, education and fine arts</i>	3.587.328	191.915	5,35
11	Çimento, Toprak ve Cam <i>Cement, clay and glass</i>	159.568	35.795	22,43
12	Metal <i>Metal</i>	1.533.586	275.797	17,98
13	İnşaat <i>Construction</i>	1.280.618	52.854	4,13
14	Enerji <i>Energy</i>	237.095	70.797	29,86
15	Taşımacılık <i>Transport</i>	753.070	84.463	11,22
16	Gemi Yapımı ve Deniz Taşımacılığı, Ardiye ve Antrepoculuk <i>Shipbuilding and maritime transportation, warehouse and storage</i>	185.389	16.551	8,93
17	Sağlık ve Sosyal Hizmetler <i>Health and social services</i>	445.736	56.438	12,66
18	Konaklama ve Eğlence İşleri <i>Accommodation and entertainment</i>	1.052.609	36.927	3,51
19	Savunma ve Güvenlik <i>Defence and security</i>	299.305	133.571	44,63
20	Genel İşler <i>General affairs</i>	1.013.137	504.159	49,76
<b>Toplam / Total</b>		<b>13.764.063</b>	<b>1.894.170</b>	<b>13,76</b>

1.18 İllere ve Cinsiyete göre sendika üye sayısı, Temmuz 2019  
Members of union by province and sex, July 2019

İl Province	İşçi sayısı Number of workers				Sendikalı işçi sayısı Number of unionized workers				Sendikalaşma oranı (%) Unionization rate			
	Erkek Male	Kadın Female	Bilinmeyen (*) Unknown	Toplam Total	Erkek Male	Kadın Female	Bilinmeyen (*) Unknown	Toplam Total	Erkek Male	Kadın Female	Bilinmeyen (*) Unknown	Toplam Total
Adana	204.068	71.142	1	275.211	27.018	5.322	1	32.341	13,24	7,48	100,00	11,75
Adıyaman	35.355	11.514	0	46.869	6.767	1.287	0	8.054	19,14	11,18	0	17,18
Afyonkarahisar	64.407	19.458	1	83.866	8.452	1.472	0	9.924	13,12	7,57	0	11,83
Ağrı	18.696	6.879	0	25.575	4.399	412	0	4.811	23,53	5,99	0	18,81
Amasya	27.024	9.222	0	36.246	5.132	1.014	0	6.146	18,99	11,00	0	16,96
Ankara	758.156	314.552	75	1.072.783	112.895	34.883	64	147.842	14,89	11,09	85,33	13,78
Antalya	415.640	201.781	3	617.424	31.221	10.857	1	42.079	7,51	5,38	33,33	6,82
Artvin	21.097	4.732	0	25.829	3.818	720	0	4.538	18,10	15,22	0	17,57
Aydın	105.700	48.245	0	153.945	13.281	4.329	0	17.610	12,56	8,97	0	11,44
Balıkesir	120.952	52.514	1	173.467	17.235	4.586	0	21.821	14,25	8,73	0	12,58
Bilecik	32.750	10.939	0	43.689	8.454	1.188	0	9.642	25,81	10,86	0	22,07
Bingöl	18.594	4.751	0	23.345	3.225	481	0	3.706	17,34	10,12	0	15,87
Bitlis	17.528	4.985	0	22.513	3.354	226	0	3.580	19,14	4,53	0	15,90
Bolu	38.720	17.280	0	56.000	6.463	2.211	0	8.674	16,69	12,80	0	15,49
Burdur	23.221	7.685	0	30.906	3.021	1.016	0	4.037	13,01	13,22	0	13,06
Bursa	459.002	207.185	2	666.189	91.835	20.824	0	112.659	20,01	10,05	0	16,91
Çanakkale	60.324	23.474	0	83.798	10.171	2.229	0	12.400	16,86	9,50	0	14,80
Çankırı	17.580	6.209	0	23.789	3.815	599	0	4.414	21,70	9,65	0	18,55
Çorum	39.793	14.062	0	53.855	6.242	1.247	0	7.489	15,69	8,87	0	13,91
Denizli	115.564	61.671	0	177.235	7.865	2.917	0	10.782	6,81	4,73	0	6,08
Diyarbakır	97.943	29.678	1	127.622	14.215	2.270	0	16.485	14,51	7,65	0	12,92
Edirne	36.636	21.282	0	57.918	6.276	2.595	0	8.871	17,13	12,19	0	15,32
Elazığ	47.055	12.702	1	59.758	9.215	1.459	0	10.674	19,58	11,49	0	17,86
Erzincan	21.353	6.308	0	27.661	4.500	816	0	5.316	21,07	12,94	0	19,22
Erzurum	59.977	16.197	0	76.174	14.590	2.149	0	16.739	24,33	13,27	0	21,97
Eskişehir	118.549	47.697	0	166.246	32.407	8.710	0	41.117	27,34	18,26	0	24,73
Gaziantep	220.344	51.281	0	271.625	22.599	3.394	0	25.993	10,26	6,62	0	9,57
Giresun	31.917	15.109	0	47.026	4.422	1.535	0	5.957	13,85	10,16	0	12,67
Gümüşhane	10.921	3.143	0	14.064	2.608	476	0	3.084	23,88	15,14	0	21,93
Hakkâri	12.841	3.597	0	16.438	1.946	264	0	2.210	15,15	7,34	0	13,44
Hatay	116.313	37.206	2	153.521	18.523	2.825	0	21.348	15,93	7,59	0	13,91
Isparta	39.751	15.423	0	55.174	6.554	2.237	0	8.791	16,49	14,50	0	15,93
Mersin	167.767	62.264	0	230.031	23.292	4.738	0	28.030	13,88	7,61	0	12,19
İstanbul	2.650.321	1.274.502	76.906	4.001.729	243.282	80.920	54.672	378.874	9,18	6,35	71,09	9,47

## 1.18 İllere ve Cinsiyete göre sendika üye sayısı, Temmuz 2019 (devam)

Members of union by province and sex, July 2019 (continued)

İl Province	İşçi sayısı Number of workers				Sendikalı işçi sayısı Number of unionized workers				Sendikalaşma oranı (%) Unionization rate			
	Erkek Male	Kadın Female	Bilinmeyen (*) Unknown	Toplam Total	Erkek Male	Kadın Female	Bilinmeyen (*) Unknown	Toplam Total	Erkek Male	Kadın Female	Bilinmeyen (*) Unknown	Toplam Total
İzmir	591.352	284.784	1	876.137	87.513	22.009	0	109.522	14,80	7,73	-	12,50
Kars	16.214	5.667	0	21.881	3.787	942	0	4.729	23,36	16,62	0	21,61
Kastamonu	32.627	11.867	0	44.494	5.574	1.206	0	6.780	17,08	10,16	0	15,24
Kayseri	165.480	44.365	1	209.846	35.877	3.809	0	39.686	21,68	8,59	0	18,91
Kırklareli	44.176	20.969	0	65.145	11.023	2.363	0	13.386	24,95	11,27	0	20,55
Kırşehir	18.846	4.622	1	23.469	5.504	885	0	6.389	29,21	19,15	0	27,22
Kocaeli	367.328	121.065	2	488.395	80.726	12.736	0	93.462	21,98	10,52	0	19,14
Konya	225.523	56.650	1	282.174	28.658	5.626	0	34.284	12,71	9,93	0	12,15
Kütahya	60.410	18.186	0	78.596	16.520	2.993	0	19.513	27,35	16,46	0	24,83
Malatya	69.181	21.696	0	90.877	12.413	2.074	0	14.487	17,94	9,56	0	15,94
Manisa	165.385	68.568	2	233.955	32.102	5.501	0	37.603	19,41	8,02	0	16,07
Kahramanmaraş	107.596	22.597	0	130.193	16.372	1.825	0	18.197	15,22	8,08	0	13,98
Mardin	54.200	13.212	0	67.412	6.266	845	0	7.111	11,56	6,40	0	10,55
Muğla	172.415	71.393	2	243.810	16.293	4.907	0	21.200	9,45	6,87	0	8,70
Muş	17.995	5.701	0	23.696	3.241	355	0	3.596	18,01	6,23	0	15,18
Nevşehir	29.410	9.441	0	38.851	3.149	755	0	3.904	10,71	8,00	0	10,05
Niğde	26.557	7.340	0	33.897	4.177	1.091	0	5.268	15,73	14,86	0	15,54
Ordu	48.736	26.331	0	75.067	6.505	2.521	0	9.026	13,35	9,57	0	12,02
Rize	39.923	11.482	0	51.405	10.873	2.220	0	13.093	27,23	19,33	0	25,47
Sakarya	121.578	45.856	0	167.434	21.406	3.765	0	25.171	17,61	8,21	0	15,03
Samsun	103.434	47.108	0	150.542	15.406	5.215	0	20.621	14,89	11,07	0	13,70
Siirt	18.829	4.428	0	23.257	2.940	317	0	3.257	15,61	7,16	0	14,00
Sinop	15.463	6.926	0	22.389	2.591	736	0	3.327	16,76	10,63	0	14,86
Sivas	55.005	13.886	0	68.891	11.089	1.520	0	12.609	20,16	10,95	0	18,30
Tekirdağ	184.511	77.836	0	262.347	39.283	13.201	0	52.484	21,29	16,96	0	20,01
Tokat	38.298	14.574	0	52.872	7.731	2.307	0	10.038	20,19	15,83	0	18,99
Trabzon	79.367	30.383	0	109.750	11.058	3.564	0	14.622	13,93	11,73	0	13,32
Tunceli	5.820	1.986	0	7.806	1.158	374	0	1.532	19,90	18,83	0	19,63
Şanlıurfa	92.593	28.447	0	121.040	18.617	1.671	0	20.288	20,11	5,87	0	16,76
Uşak	40.883	17.354	0	58.237	5.010	1.237	0	6.247	12,25	7,13	0	10,73
Van	58.405	17.055	0	75.460	12.704	1.435	0	14.139	21,75	8,41	0	18,74
Yozgat	28.005	7.649	0	35.654	7.257	1.107	0	8.364	25,91	14,47	0	23,46
Zonguldak	60.984	18.021	0	79.005	19.000	2.120	0	21.120	31,16	11,76	0	26,73
Aksaray	37.348	9.548	0	46.896	6.048	1.436	0	7.484	16,19	15,04	0	15,96

1.18 İllere ve Cinsiyete göre sendika üye sayısı, Temmuz 2019 (devam)  
Members of union by province and sex, July 2019 (continued)

İl Province	İşçi sayısı Number of workers				Sendikalı işçi sayısı Number of unionized workers				Sendikalaşma oranı (%) Unionization rate			
	Erkek Male	Kadın Female	Bilinmeyen (*) Unknown	Toplam Total	Erkek Male	Kadın Female	Bilinmeyen (*) Unknown	Toplam Total	Erkek Male	Kadın Female	Bilinmeyen (*) Unknown	Toplam Total
Bayburt	6.104	1.558	0	7.662	1.234	223	0	1.457	20,22	14,31	-	19,02
Karaman	24.746	10.881	0	35.627	4.086	1.344	0	5.430	16,51	12,35	-	15,24
Kırıkkale	24.482	6.748	1	31.231	6.167	742	0	6.909	25,19	11,00	-	22,12
Batman	43.114	14.122	0	57.236	6.203	753	0	6.956	14,39	5,33	-	12,15
Şirnak	29.196	6.913	0	36.109	2.948	314	0	3.262	10,10	4,54	-	9,03
Bartın	17.725	7.403	0	25.128	2.962	621	0	3.583	16,71	8,39	-	14,26
Ardahan	6.887	2.161	0	9.048	1.737	331	0	2.068	25,22	15,32	-	22,86
İğdir	9.944	3.549	0	13.493	1.699	479	0	2.178	17,09	13,50	-	16,14
Yalova	44.777	13.029	0	57.806	3.546	983	0	4.529	7,92	7,54	-	7,83
Karabük	25.869	8.597	0	34.466	6.638	1.155	0	7.793	25,66	13,43	-	22,61
Kilis	9.747	3.479	0	13.226	1.371	318	0	1.689	14,07	9,14	-	12,77
Osmaniye	34.636	10.341	0	44.977	3.935	673	0	4.608	11,36	6,51	-	10,25
Düzce	44.186	21.085	0	65.271	8.307	2.922	0	11.229	18,80	13,86	-	17,20
Bilinmeyen (*) Unknown	0	0	0	-	77.673	23.507	2.722	103.902	-	-	-	-
<b>Toplam Total</b>	<b>9.741.149</b>	<b>3.971.528</b>	<b>77.004</b>	<b>13.789.681</b>	<b>1.475.469</b>	<b>361.241</b>	<b>57.460</b>	<b>1.894.170</b>	<b>15,15</b>	<b>9,10</b>	<b>74,62</b>	<b>13,74</b>

(\*) **Bilinmeyen:** banka, sigorta ve reasürans şirketleri, ticaret odaları, sanayi odaları, borsalar veya bunların teşkil ettikleri birliklerin personeli için kurulmuş bulunan sandıkların iştirakçileri SGK bildirimlerini toplu olarak bildirdikleri için cinsiyet bilgisine ulaşılamamaktadır.

**Unknown:** Information regarding sex can not be reached as participants of the unions which are founded for the personnel of the bank, insurance and reinsurance companies, chambers of commerce, stock exchanges or the unions that are formed by them make their social security declarations collectively.

**Not: 6356 sayılı Sendikalar ve Toplu İş Sözleşmesi Kanununun 17. maddesinin üçüncü fıkrasında yer alan "...aynı işkolunda ve aynı zamanda farklı işverenlere ait işyerlerinde çalışan işçiler birden çok sendikaya üye olabilir."** hükmüne bağlı olarak Resmi Gazete istatistiklerinden farklıdır. Resmi Gazete'de yayınlanan işçi sayısı rakamının farklı olmasının nedeni bir işçinin kanun gereği; birden fazla işkolunda ve birden fazla ilde çalışıyor olmasından ve işkolu esasına göre belirlendiği için bir işçi birden çok sayılmaktadır.

**Note:** Paragraph 3 of the article 17 of the law on Unions and Collective Bargaining numbered 6356: "workers who work at the same sector but at the same time at different work places which belong to different employers can be member of more than one Union". It can be different than the Official Gazette statistics. The reason why the number of the workers published on the Official Gazette is different is that as a worker can work in more than one sector and more than one city and is detcted based on business line, workers can be counted as more than one by law

## 1.19 Cinsiyete göre işçi, üye sayısı ve sendikalaşma oranı, 2019

*Workers, number of members and unionization rate by sex, 2019*

		Erkek Male	Kadın Female	Bilinmeyen (*) Unknown	Toplam Total
İşçi sayısı Number of worker	Ocak 2019 January 2019	9.340.249	3.987.726	84.008	13.411.983
	Temmuz 2019 July 2019	9.719.444	3.967.615	77.004	13.764.063
Sendikalı işçi sayısı Number of unionized workers	Ocak 2019 January 2019	1.447.940	351.718	59.380	1.859.038
	Temmuz 2019 July 2019	1.475.469	361.241	57.460	1.894.170
Sendikalaşma oranı (%) Unionization rate	Ocak 2019 January 2019	15,50	8,82	70,68	13,86
	Temmuz 2019 July 2019	15,18	9,10	74,62	13,76

(\*) **Bilinmeyen:** banka, sigorta ve reasürans şirketleri, ticaret odaları, sanayi odaları, borsalar veya bunların teşkil ettikleri birliklerin personeli için kurulmuş bulunan sandıkların iştirakçileri SGK bildirimlerini toplu olarak bildirdikleri için cinsiyet bilgisine ulaşılamamaktadır.

*Unknown: Information regarding sex can not be reached as participants of the unions which are founded for the personnel of the bank, insurance and reinsurance companies, chambers of commerce, stock exchanges or the unions that are formed by them make their social security declarations collectively.*

## 1.20 Konfederasyonlara bağlı sendika ve üye sayıları

Members of trades unions by confederations

Konfederasyon / Confederation		2018		2019	
		Ocak January	Temmuz July	Ocak January	Temmuz July
TÜRK-İŞ	Sendika sayısı Number of trade unions	33	33	33	33
	Üye sayısı Number of members	925.039	958.618	975.300	1.012.277
HAK-İŞ	Sendika sayısı Number of trade unions	22	21	21	21
	Üye sayısı Number of members	615.301	654.722	684.144	674.404
DİSK	Sendika sayısı Number of trade unions	21	21	21	21
	Üye sayısı Number of members	149.187	160.568	171.428	178.691
TÜM-İŞ	Sendika sayısı Number of trade unions	6	8	8	8
	Üye sayısı Number of members	336	568	839	547
BİRLİK-İŞ	Sendika sayısı Number of trade unions	5,0	5,0	5	-
	Üye sayısı Number of members	381,0	371,0	372	-
Toplam Total	Sendika sayısı Number of trade unions	87	88	88	83
	Üye sayısı Number of members	1.690.244	1.774.847	1.832.083	1.865.919

BAĞIMSIZ SENDİKALAR Independent trade unions	Sendika sayısı Number of trade unions	77	81	84	101
	Üye sayısı Number of members	24.153	27.308	26.955	28.251
GENEL TOPLAM General Total	Sendika sayısı Number of trade unions	164	169	172	184
	Üye sayısı Number of members	1.714.397	1.802.155	1.859.038	1.894.170

Not: 6356 Sayılı Sendikalar ve Toplu İş Sözleşmesi Kanununun Geçici 1. Maddesinde belirtilen sendikalar faaliyet göstereceği işkolunu yönetim kurulu kararıyla belirler hükmüne mukabil, yönetim kurulu kararı ile faaliyet gösterecekleri işkolunu Bakanlığa bildirmeyen sendikalara yer verilmemiştir.

NOTE: It isn't included that trade unions which don't inform Ministry about their branch of activity according to Provisional Article 1 of Law on Trade Unions and Collective Labour Agreements states that trade unions shall determine the branch of activity in which the trade union will function upon the decision of the executive board.

**1.21 İşçi ve İşveren Sendikalarının İşkollarına göre dağılımı**  
*Trade unions and employers' unions by economic activity*

İşkolunun No. Nu. of ec. ac.	İşkolunun Adı Economic activity	İşçi sendikaları (*)		İşveren sendikaları (**)	
		2018	2019	2018	2019
1	<b>Avcılık, Balıkçılık, Tarım ve Ormancılık</b> <i>Hunting and fisheries, agriculture and forestry</i>	7	7	1	1
2	<b>Gıda Sanayii</b> <i>Food industry</i>	9	7	9	9
3	<b>Madencilik ve Taş Ocakları</b> <i>Mining and stone quarries</i>	7	8	1	1
4	<b>Petrol, Kimya, Lastik, Plastik ve İlaç</b> <i>Petroleum, chemicals, rubber, plastics and medicine</i>	7	6	5	5
5	<b>Dokuma, Hazır Giyim ve Deri</b> <i>Textile, ready-made clothing and leather</i>	15	16	4	4
6	<b>Ağaç ve Kağıt</b> <i>Wood and paper</i>	8	9	2	2
7	<b>İletişim</b> <i>Communication</i>	3	5	0	0
8	<b>Basın, Yayın ve Gazetecilik</b> <i>Printed and published materials and journalism</i>	4	5	0	0
9	<b>Banka, Finans ve Sigorta</b> <i>Banking, finance and insurance</i>	6	6	2	2
10	<b>Ticaret, Büro, Eğitim ve Güzel Sanatlar</b> <i>Commerce, office, education and fine arts</i>	17	23	5	6
11	<b>Çimento, Toprak ve Cam</b> <i>Cement, clay and glass</i>	7	7	3	3
12	<b>Metal</b> <i>Metal</i>	12	11	2	2
13	<b>İnşaat</b> <i>Construction</i>	10	9	6	6
14	<b>Enerji</b> <i>Energy</i>	5	7	1	2
15	<b>Taşımacılık</b> <i>Transport</i>	10	11	7	7
16	<b>Gemi Yapımı ve Deniz Taşımacılığı, Ardiye ve Antrepoculuk</b> <i>Shipbuilding and maritime transportation, warehouse and storage</i>	6	5	1	1
17	<b>Sağlık ve Sosyal Hizmetler</b> <i>Health and social services</i>	8	11	3	3
18	<b>Konaklama ve Eğlence İşleri</b> <i>Accommodation and entertainment</i>	11	15	8	9
19	<b>Savunma ve Güvenlik</b> <i>Defence and security</i>	12	16	1	1
20	<b>Genel İşler</b> <i>General affairs</i>	15	15	4	4
<b>Toplam / Total</b>		<b>179</b>	<b>199</b>	<b>70</b>	<b>73</b>

(\*) 6356 sayılı Sendikalar ve Toplu İş Sözleşmesi Kanunu'na göre kurulmuş olup; üyesi kalmamış, acze düşmüş, kapanma işlemleri sonuçlanmamış ve yasal sendika üyeliği devam edenler dahil, toplam sendika sayıdır.

*It is the total union number, including the ones which are founded according to the Law on Trade Unions and Collective Bargaining Agreement numbered 6356 and have no member anymore, fallen into insolvency whose closure process is not finalized yet and the legal union membership of which continue.*

(\*\*) 6356 sayılı Kanununun 3'üncü maddesine göre; birden fazla işkolunda faaliyet gösterebilen 5 Kamu işveren sendikası (TÜHİS, MİKSEN, MİS, YERELSEN ve SODEMSEN) sadece toplama ilave edilmiştir.

*Five public employers' associations (, TÜHİS, MİKSEN, MİS, YERELSEN and SODEMSEN) which may operate in more than one economic activity under article 3 of Act No. 6356, respecting trades unions are shown only in total.*



## 1.22 Yıllara göre günlük ve aylık asgari ücretler

Daily and monthly minimum wages by years

Tespit tarihleri <i>Fixing date</i>	16 yaşını dolduranlar <i>16 years old and over</i>					
	Günlük brüt <i>Daily gross</i>	Aylık brüt <i>Monthly gross</i>	Brüt artış oranı <i>Gross rate of increase</i>	Günlük net <i>Daily net</i>	Aylık net <i>Monthly net</i>	Net artış oranı <i>Net rate of increase</i>
01.01.2011	26,55	796,50	4,7	20,99	629,96	5,1
01.07.2011	27,90	837,00	5,1	21,96	658,95	4,6
01.01.2012	29,55	886,50	5,9	23,37	701,13	6,4
01.07.2012	31,35	940,50	6,1	24,66	739,79	5,5
01.01.2013	32,62	978,60	4,1	25,77	773,01	4,5
01.07.2013	34,05	1.021,50	4,4	26,79	803,68	4,0
01.01.2014	35,70	1.071,00	4,8	28,20	846,00	5,3
01.07.2014	37,80	1.134,00	5,9	29,70	891,03	5,3
01.01.2015	40,05	1.201,50	6,0	31,64	949,07	6,5
01.07.2015	42,45	1.273,50	6,0	33,35	1.000,54	5,4
01.01.2016	54,90	1.647,00	29,3	43,37	1.300,99	30,0
01.01.2017	59,25	1.777,50	7,9	46,80	1.404,06	7,9
01.01.2018	67,65	2.029,50	14,2	53,44	1.603,12	14,2
01.01.2019	85,28	2.558,40	26,1	67,36	2.020,90	26,1

**1.23 Yıllara göre ortalama net, brüt asgari ücret ve asgari ücretin işverene maliyeti**  
*Net and gross minimum wage by years and the cost of minimum wage to the employer*

Yıllar Years	16 yaşını dolduranlar 16 years old and over			16 yaşını doldurmamayanlar Under 16 years old		
	Net asgari ücret Net minimum wage	Brüt asgari ücret Gross minimum wage	İşverene maliyet Cost to the employer	Net asgari ücret Net minimum wage	Brüt asgari ücret Gross minimum wage	İşverene maliyet Cost to the employer
2011	639,62	810,00	984,15	554,79	691,50	854,40
2012	720,46	913,50	1.064,23	627,04	783,00	912,20
2013	788,35	1.000,05	1.165,06	687,01	858,30	999,92
2014	868,52	1.102,50	1.290,09	868,52	1.102,50	1.290,09
2015	974,81	1.237,50	1.454,06	974,81	1.237,50	1.454,06
2016	1.300,99	1.647,00	1.935,23	1.300,99	1.647,00	1.935,23
2017	1.404,06	1.777,50	2.088,56	1.404,06	1.777,50	2.088,56
2018	1.603,12	2.029,50	2.384,66	1.603,12	2.029,50	2.384,66
2019	2.020,90	2.558,40	3.006,12	2.020,90	2.558,40	3.006,12

**Not: 2014 yılından itibaren asgari ücrette 16 yaş ayrımı kaldırılmıştır.**

*Note: 16 years of age discrimination has been removed in the minimum wage since 2014*

Çalışma İlişkileri	Labour Relations
<b>1.24 Asgari Ücretin Net Hesabı ve İşverene Maliyeti (01.01.2019 - 31.12.2019)</b> <i>Minimum wage net calculation and its cost to the employer (01.01.2019 - 31.12.2019)</i>	
<b>ASGARİ ÜCRETİN NET HESABI (TL/AY )</b>	
Asgari Ücret	2.558,40
SGK Primi % 14	358,18
İşsizlik Sigortası Fonu %1	25,58
Asgari Geçim İndirimi	191,88
Gelir Vergisi %15 (*)	134,32
Damga Vergisi ‰ 7,59	19,42
<b>Kesintiler Toplamı</b>	<b>537,50</b>
<b>Net Asgari Ücret (**)</b>	<b>2.020,90</b>
<b>İŞVERENE MALİYETİ (TL/AY)</b>	
Asgari Ücret	2.558,40
SGK Primi % 15.5 (***)	396,55
İşveren İşsizlik Sigortası Fonu % 2	51,17
<b>İşverene Toplam Maliyet (****)</b>	<b>3.006,12</b>
<b>KAPICILAR İÇİN</b>	
Kapıcılar; 193 Sayılı Gelir Vergisi Kanununun 23 üncü maddesi gereğince Gelir Vergisinden, 488 sayılı Damga Vergisi Kanununun (2) Sayılı Tablonun IV. Bölümünün (34) numaralı fıkrası gereğince Damga Vergisinden muaf tutulmaktadır.)	
<b>ASGARİ ÜCRETİN NET HESABI (TL/AY )</b>	
Asgari Ücret	2.558,40
SGK Primi % 14	358,18
İşsizlik Sigortası Fonu %1	25,58
<b>Kesintiler Toplamı</b>	<b>383,76</b>
<b>Net Asgari Ücret</b>	<b>2.174,64</b>
<b>İŞVERENE MALİYETİ (TL/AY)</b>	
Asgari Ücret	2.558,40
SGK İşveren Primi % 15.5 (***)	396,55
İşveren İşsizlik Sigorta Fonu % 2	51,17
<b>İşverene Toplam Maliyet</b>	<b>3.006,12</b>
Not 1: 5083 Sayılı Kanunun 2. maddesi uyarınca; Türk Lirası değerlerin yeni Türk Lirasına dönüşüm işlemlerinin ve Yeni Türk Lirası cinsinden yapılan işlemlerin sonuçlarında ve ödeme aşamalarında yarım Kuruş ve üzerindeki değerler bir Yeni Kuruşa tamamlanır; yarım Yeni Kuruşun altındaki değerler dikkate alınmamıştır. (*) Gelir Vergisi Hesaplamasında; 193 Sayılı G. V. Kanununun 32 maddesi uyarınca işçinin, bekar ve çocuksuz olduğu ve sadece kendisi dikkate alınarak, Asgari Geçim İndirimi uygulanmıştır. (**) Net ele geçen asgari ücrete ( 191,88 ) TL asgari geçim indirimi ilave edilmiştir. (***) 5510 sayılı Kanunun 81.maddesinin (i) bendine göre, bentde belirtilen şartları sağlayan işverenlere, SGK primi işveren payında 5 puanlık indirim öngörüldüğünden hesaplamalar buna göre yapılmıştır. Gerekli şartları sağlamayan işverenler için, SGK primi işveren payı %20,5'dir. 6385 sayılı kanunun 9. maddesiyle yapılan düzenleme ile 01.09.2013 tarihinde itibaren geçerli olmak üzere 5510 sayılı kanunun 81.maddesi "Kısa vadeli sigorta kolları prim oranı, sigortalının prime esas kazancının %2'sidir.	

## 1.25 Kıdem tazminatı tavan miktarı

The amount of severance pay ceiling

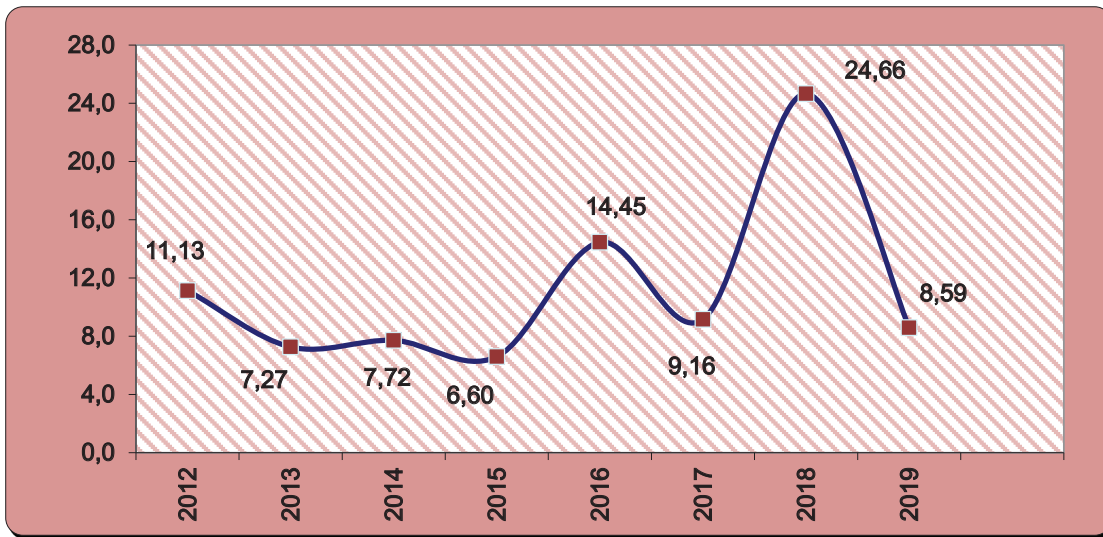
Yürürlük tarihleri Validity dates	Miktar (TL/Yıl) TL / Year
01.01.2011 - 30.06.2011	2.623,23
01.07.2011 - 31.12.2011	2.731,85
01.01.2012 - 30.06.2012	2.917,27
01.07.2012 - 31.12.2012	3.033,98
01.01.2013 - 30.06.2013	3.129,25
01.07.2013 - 31.12.2013	3.254,44
01.01.2014 - 31.12.2014	3.438,22
01.01.2015 - 30.06.2015	3.541,37
01.07.2015 - 31.08.2015	3.709,98
01.09.2015-31.12.2015 (*)	3.828,37
01.01.2016 - 30.06.2016	4.092,53
01.07.2016- 31.12.2016	4.297,21
01.01.2017 - 30.06.2017	4.426,10
01.07.2017- 31.12.2017	4.732,48
01.01.2018- 30.06.2018	5.001,76
01.07.2018- 31.12.2018	5.434,42
01.01.2019- 30.06.2019	6.017,60
01.07.2019- 31.12.2019	6.379,86

(\*) 27.08.2015 tarihli Resmi Gazete'de yayımlanan 2015 / 8057 Sayılı Kararname ile en yüksek devlet memurunun emeklilik ikramiyesi hesabında dikkate alınan emeklilik keseneği ve kurum karşılığı oranının % 200'den % 215'e çıkarılması nedeniyle, 01.09.2015 tarihinden geçerli olmak üzere, kıdem tazminatının tavanı yeniden belirlenmiştir.

27.08.2015 dated published in the Official Gazette 2015/8057 Decree no with the highest civil servant of deduction pension taken into account in retirement benefits accounts and corporate response rate due to the removal of 200% to 215%, with effect from the date 01.09.2015 as it is revised ceiling of severance pay.

## Grafik 1.1 Yıllık ortalama kıdem tazminatı tavanı değişim oranı (%)

Graph 1.1 The average annual change of severance pay ceiling



**KAMU GÖREVLİLERİ**  
*CIVIL SERVANTS*

**2019**



## İçindekiler

## Açıklama

## Grafik

2.1 Hizmet kollarına göre kamu görevlileri, sendikalı üye sayısı ve sendikalaşma oranı, 2019

2.2 Yıllara göre sendikalaşma oranları, 2011-2019

## Tablo

2.1 Kamu sektörü istihdamına ilişkin veriler, 2019 IV.dönem

2.2 Yıllara göre konfederasyonlara bağlı sendika ve üye sayıları, 2011-2019

2.3 Hizmet kolları ve cinsiyete göre kamu görevlileri sendikalarının üye sayısı, 2019

2.4 Hizmet kolları ve cinsiyete göre kamu görevlileri sayısı, 2019

2.5 Hizmet kollarına göre kamu görevlileri sendikaları ve üye sayıları, 2017-2019

2.6 Hizmet kollarına ve cinsiyete göre kamu görevlileri sendikaları ve üye sayıları, 2019

2.7 Kamu görevlileri sendikaları ve üye sayıları, 2019

2.8 Yıllara göre kamu görevlileri ve üye sayıları, 2011-2019

Sayfa  
Page

66

73

60

61

62

63

64

65

67-72

73

## Contents

## Explanation

## Graph

2.1 Number of civil servants with number of unionized civil servants and unionization rate by economic activity, 2019

2.2 Unionization rate by years, 2011-2019

## Table

2.1 Data on public sector employment, fourth quarter of 2019

2.2 Members of trade unions by confederations, 2011-2019

2.3 Member of civil servant union by economic activity and sex, 2019

2.4 Civil servant by economic activity and sex, 2019

2.5 Civil servants and union members by economic activity, 2017-2019

2.6 Civil servants and union members by economic activity and sex, 2019

2.7 Unionization statistics of civil servants, 2019

2.8 Civil servants and union members by years, 2011-2019





**Açıklama**

**Kamu görevlisi:** 4688 sayılı Kanun kapsamında yer alan kurum ve kuruluşların kadro veya pozisyonlarında istihdam edilenlerden işçi statüsü dışında çalışan kamu görevlisine denir.

**İşyeri:** Kamu hizmetinin yürütüldüğü yerleri ifade eder.

**Sendika:** Kamu görevlilerinin ortak ekonomik, sosyal ve meslekî hak ve menfaatlerini korumak ve geliştirmek için oluşturdukları tüzel kişiliğe sahip kuruluşları ifade eder.

**Konfederasyon:** Değişik hizmet kollarında 4688 sayılı Kanuna tabi olarak kurulmuş en az beş sendikanın bir araya gelerek oluşturdukları tüzel kişiliği olan üst kuruluşları ifade eder.

**Explanation**

**Public servant:** Refers to any public employee other than those employed as workers in the public institutions and organizations within the scope of law no 4688.

**Work place:** Signifies a place where public services are performed.

**Trade union:** Signifies any institution with artificial personality formed by public servants for the protection and improvement their common economic, social and occupational rights and benefit.

**Confederation:** Signifies any superior institution with artificial personality in different service branches composed of at least five trade unions established subject to Law no 4688.

## Kamu Görevlileri

Civil Servants

2.1 Kamu sektörü istihdamına ilişkin veriler (1), 2019 4. dönem (2)  
Data on public sector employment (1), fourth quarter of 2019

	Bütçe türü Type of budget	Kadrolu personel Civil servant	Sözleşmeli personel (7) Contracted	İşçi-Workers		Diğer Others	Toplam Total
				Sürekli işçi Permanent workers	Geçici işçi (8) Temporary workers		
Bölüm 1 Section 1	Genel bütçe kapsamındaki kamu idareleri General budget administrations	2.477.585	294.609	168.397	32.852	104.643	3.078.086
	Y.Ö.K., Üniversiteler ve ileri teknoloji enstitüleri Higher education institutes	227.380	14.512	40.007	578	0	282.477
	Özel bütçeli diğer idareler Other special budget administrations	39.192	9.667	49.602	2.392	0	100.853
	Düzenleyici ve denetleyici kurumlar Regulatory and supervisory agencies	3.134	2.193	857	0	0	6.184
	Sosyal güvenlik kurumları Social security institutions	32.862	2.481	7.146	2	0	42.491
	Döner sermayeler ve kefalet sandıkları Revolving funds and caution funds	38.115	5.837	193.934	6.467	0	244.353
	Diğer kamu idareleri Other public institutions by decree law No:190	1.827	2.280	3.176	20	0	7.303
	<b>Toplam-Total</b>	<b>2.820.095</b>	<b>331.579</b>	<b>463.119</b>	<b>42.311</b>	<b>104.643</b>	<b>3.761.747</b>
Bölüm 2 Section 2	233 sayılı K.H.K. Kapsamında yer alan K.İ.T.ler (Bağlı ortaklıklar dahil) Treasury portfolio: SOEs covered by decree law No:233	3.912	43.404	47.607	138	0	95.061
	Özelleştirme programında yer alan kuruluşlar (4) Privatization portfolio	173	852	3.280	1.169	0	5.474
	Kamu bankaları(5) State banks	0	2.762	61.085	0	0	63.847
	Özel kanunu bulunan kuruluşlar (6) Public enterprises with special laws	4.942	28.392	1.230	0	0	34.564
	<b>Toplam-Total</b>	<b>9.027</b>	<b>75.410</b>	<b>113.202</b>	<b>1.307</b>	<b>0</b>	<b>198.946</b>
Bölüm 3 Section 3	İl özel idareleri Special provincial administrations	5.316	810	6.322	532	0	12.980
	Belediyeler ve bağlı kuruluşları ile mahalli idare birlikleri Municipalities	105.012	19.751	66.182	4.417	0	195.362
	B.İ.T.ler (Belediye iktisadi teşekkülleri) B.I.T.(Municipality economic enterprises)	0	0	475.039	0	0	475.039
	<b>Toplam-Total</b>	<b>110.328</b>	<b>20.561</b>	<b>547.543</b>	<b>4.949</b>	<b>0</b>	<b>683.381</b>
<b>Genel Toplam-General Total</b>		<b>2.939.450</b>	<b>427.550</b>	<b>1.123.864</b>	<b>48.567</b>	<b>104.643</b>	<b>4.644.074</b>

Kaynak-Source : Türkiye Cumhuriyeti Cumhurbaşkanlığı Strateji ve Bütçe Başkanlığı - Presidency of the Republic of Turkey Strategy and Budget Presidency

1- Fıllı (dolu) kadro ve pozisyon sayılarıdır  
The numbers refer to actual (occupied) positions.

2- IV.Dönem: 31 Aralık itibarıdır

Fourth quarter refers to 31 of December

3- 1.Bölüm Strateji ve Bütçe Başkanlığı Başkanlığı, 2.Bölüm Hazine ve Maliye Bakanlığı, 3.Bölüm Çevre ve Şehircilik Bakanlığı verileri esas alınarak doldurulmuştur.

Section 1 is based on Strategy and Budget Presidency data, Section 2 is based on Ministry of Treasury and Finance data and Section 3 is based on Ministry of Environment and Urbanization data.

4- Sümer Holding,TŞFAŞ, ve TD'yi kapsamaktadır.

Covers the institutions Sümer Holding, TŞFAŞ, and TD'

5- Kamu sermayeli bankalar Ziraat Bankası, Halkbank, Eximbank, Kalkınma ve Yatırım ile Vakıflar Bankasından oluşmaktadır.

State-owned banks include Ziraat Bank, Halkbank, Eximbank, Development and Investment and Vakıflar Bank.

6- Özel Kanunu bulunan kuruluşlar sermayesinin tamamı Hazine'ye ait olan TRT, PTT ve TÜRKİSAT A.Ş.'dir.

Public Enterprises that have a special law are TRT, PTT and TURKSAT whose capital belong to Treasury.

7- Bölüm 1'e ilişkin sözleşmeli personel sayılarına, kadro karşılığı sözleşmeli personel sayıları dahil olup söz konusu personel kadrolu personel bilgilerinde de gösterilmiştir. Bu kapsamda çalışan personel sayısı 5.809'dur.

The number of contracted person in Section 1 includes the number of contracted civil servants and this number is also included under the civil servants. The number of persons working on this type is 5.809 for fourth quarter.

8- Üniversitelerde sağlık kültür ve spor hizmet alanları için giderleri özgelirden karşılamak üzere istihdam edilen personel sayıları özel bütçede gösterilmiştir.

The number of employed person whose earnings are given from special income for the service field of health, culture and sport in universities are shown in special budget.

## 2.2 Yıllara göre konfederasyonlara bağlı sendika ve üye sayıları

Members of trade unions by confederations

Konfederasyon / Confederation		2012	2013	2014	2015	2016	2017	2018	2019
KESK	Sendika sayısı Number of trade unions	11	11	11	11	11	11	11	11
	Üye sayısı Number of members	240.304	237.180	239.700	236.203	221.069	167.403	146.287	137.606
TÜRKİYE KAMU-SEN	Sendika sayısı Number of trade unions	11	11	11	11	11	11	11	11
	Üye sayısı Number of members	418.991	444.935	447.641	445.729	420.220	395.250	394.423	413.339
MEMUR-SEN	Sendika sayısı Number of trade unions	11	11	11	11	11	11	11	11
	Üye sayısı Number of members	650.328	707.652	762.650	836.505	956.032	997.089	1.010.298	1.019.853
BASK	Sendika sayısı Number of trade unions	11	11	13	16	15	15	14	12
	Üye sayısı Number of members	3.078	3.020	3.389	4.360	4.655	4.226	4.160	3.895
BİRLEŞİK KAMU-İŞ	Sendika sayısı Number of trade unions	7	7	8	9	9	9	9	9
	Üye sayısı Number of members	33.477	40.041	50.503	57.365	63.990	64.248	64.730	67.273
HAK-SEN	Sendika sayısı Number of trade unions	10	10	10	10	11	11	11	11
	Üye sayısı Number of members	4.016	4.072	4.482	4.187	4.276	3.253	2.876	2.941
ÇALIŞAN-SEN	Sendika sayısı Number of trade unions	-	-	-	-	-	7	7	8
	Üye sayısı Number of members	-	-	-	-	-	4.548	4.601	5.319
DESK	Sendika sayısı Number of trade unions	9	8	8	8	6	-	-	-
	Üye sayısı Number of members	4.577	4.699	5.769	5.982	5.499	-	-	-
TÜM MEMUR-SEN	Sendika sayısı Number of trade unions	0	4	6	5	5	5	5	6
	Üye sayısı Number of members	0	8.047	8.681	8.338	7.835	6.531	6.102	7.129
ANADOLU SEN	Sendika sayısı Number of trade unions	0	0	0	6	5	6	7	7
	Üye sayısı Number of members	0	0	0	2.173	781	840	693	719
ŞEHİT-GAZİ-SEN KONFEDERASYONU	Sendika sayısı Number of trade unions	-	-	-	-	-	-	-	8
	Üye sayısı Number of members	-	-	-	-	-	-	-	3.284
Toplam Total	Sendika sayısı Number of trade unions	70	73	83	97	84	86	86	94
	Üye sayısı Number of members	1.354.771	1.449.646	1.522.815	1.600.842	1.684.357	1.643.388	1.634.170	1.661.358

BAĞIMSIZ SENDİKALAR Independent trade unions	Sendika sayısı Number of trade unions	31	41	42	53	76	70	75	92
	Üye sayısı Number of members	15.450	20.890	18.375	42.850	50.473	40.935	39.148	41.286
GENEL TOPLAM General Total	Sendika sayısı Number of trade unions	101	114	125	150	160	156	161	186
	Üye sayısı Number of members	1.370.221	1.470.536	1.565.489	1.672.692	1.756.934	1.684.323	1.673.318	1.702.644

1- 4688 Sayılı Kamu Görevlileri Sendikaları Kanununun 15. nci maddesinde belirtilen kamu görevlilerini kapsamaz.

4688 Public Servants Trade Unions Act does not apply to public officials mentioned in Article 15.

2- Üyesi olmayan veya üye bildiriminde bulunmayan sendikalara bu istatistikte yer verilmemiştir.

The unions without member or the ones which not given notice aren't included the statistics

3- Toplam çalışan kamu görevlisi sayısı, bildirimde bulunan kamu kurum ve kuruluşlarının bildirimlerine göre oluşturulmuştur.

The total number of the public officials have been formed according to the notifications of the public institutions and organizations.

## 2.3 Hizmet kolları ve cinsiyete göre kamu görevlileri sendikalarının üye sayısı, 2019

Member of civil servant union by economic activity and sex, 2019

Hizmet kolu no Nu. of ec. act.	Hizmet kolu Economic activity	Sendika üyesi kamu görevlisi sayısı Number of unionized civil servants				
		Erkek Male	%	Kadın Female	%	Toplam Total
1	<b>Büro, bankacılık ve sigortacılık hizmetleri</b> Office banking and insurance	103.892	69,14	46.367	30,86	150.259
2	<b>Eğitim, öğretim ve bilim hizmetleri</b> Education instruction and science	435.955	55,57	348.517	44,43	784.472
3	<b>Sağlık ve sosyal hizmetler</b> Health and social services	162.335	42,85	216.512	57,15	378.847
4	<b>Yerel yönetim hizmetleri</b> Municipal services	92.025	79,27	24.067	20,73	116.092
5	<b>Basın, yayın ve iletişim hizmetleri</b> Printing publishing and communication	17.327	69,76	7.512	30,24	24.839
6	<b>Kültür ve sanat hizmetleri</b> Culture and art	7.683	68,97	3.456	31,03	11.139
7	<b>Bayındırlık, inşaat ve köy hizmetleri</b> Public works, construction and rural services	22.165	77,36	6.488	22,64	28.653
8	<b>Ulaştırma hizmetleri</b> Transportation	18.025	92,54	1.453	7,46	19.478
9	<b>Tarım ve ormancılık hizmetleri</b> Agriculture and Forestry	45.019	79,51	11.605	20,49	56.624
10	<b>Enerji, sanayi ve madencilik hizmetleri</b> Energy, industry and mining	19.844	81,10	4.625	18,90	24.469
11	<b>Diyanet ve vakıf hizmetleri</b> Religious and foundational services	92.020	85,38	15.752	14,62	107.772
<b>Toplam / Total</b>		<b>1.016.290</b>	<b>59,69</b>	<b>686.354</b>	<b>40,31</b>	<b>1.702.644</b>

## Kamu Görevlileri

Civil Servants

## 2.4 Hizmet kolları ve cinsiyete göre kamu görevlileri sayısı, 2019

Civil servant by economic activity and sex, 2019

Hizmet kolu no Nu. of ec. act.	Hizmet kolu Economic activity	Kamu görevlisi sayısı (*) Number of total civil servants				
		Erkek Male	%	Kadın Female	%	Toplam Total
1	Büro, bankacılık ve sigortacılık hizmetleri Office banking and insurance	179.448	61,71	111.350	38,29	290.798
2	Eğitim, öğretim ve bilim hizmetleri Education instruction and science	585.323	48,89	611.786	51,11	1.197.109
3	Sağlık ve sosyal hizmetler Health and social services	240.395	41,75	335.371	58,25	575.766
4	Yerel yönetim hizmetleri Municipal services	99.601	78,47	27.335	21,53	126.936
5	Basın, yayın ve iletişim hizmetleri Printing publishing and communication	22.022	65,85	11.423	34,15	33.445
6	Kültür ve sanat hizmetleri Culture and art	10.667	63,33	6.177	36,67	16.844
7	Bayındırlık, inşaat ve köy hizmetleri Public works, construction and rural services	30.813	71,71	12.155	28,29	42.968
8	Ulaştırma hizmetleri Transportation	25.121	87,28	3.660	12,72	28.781
9	Tarım ve ormancılık hizmetleri Agriculture and Forestry	56.606	75,58	18.293	24,42	74.899
10	Enerji, sanayi ve madencilik hizmetleri Energy, industry and mining	27.658	75,22	9.111	24,78	36.769
11	Diyanet ve vakıf hizmetleri Religious and foundational services	104.227	83,53	20.552	16,47	124.779
Toplam / Total		1.381.881	54,21	1.167.213	45,79	2.549.094

(\*) 1- 4688 Sayılı Kamu Görevlileri Sendikaları Kanununun 15. nci maddesinde belirtilen kamu görevlilerini kapsamaz.

4688 Public Servants Trade Unions Act does not apply to public officials mentioned in Article 15.

2- Toplam çalışan kamu görevlisi sayısı, bildirimde bulunan kamu kurum ve kuruluşlarının bildirimlerine göre oluşturulmuştur.

The total number of the public officials have been formed according to the notifications of the public institutions and organizations.

## 2.5 Hizmet kollarına göre kamu görevlileri sendikaları ve üye sayıları, 2018-2019

Civil servants and union members by economic activity, 2018-2019

Hizmet kolu no. Nu. of ec. act.	Hizmet kolu Economic activity	Toplam kamu görevlisi sayısı (*) Number of total civil servants		Sendika üyesi kamu görevlisi sayısı Number of unionized civil servants		Sendikalaşma oranı (%) Unionization rate	
		2018	2019	2018	2019	2018	2019
1	Büro, bankacılık ve sigortacılık hizmetleri Office banking and insurance	272.271	290.798	146.368	150.259	53,76	51,67
2	Eğitim, öğretim ve bilim hizmetleri Education instruction and science	1.185.804	1.197.109	774.617	784.472	65,32	65,53
3	Sağlık ve sosyal hizmetler Health and social services	546.066	575.766	371.622	378.847	68,05	65,80
4	Yerel yönetim hizmetleri Municipal services	113.861	126.936	113.861	116.092	100,00	91,46
5	Basın, yayın ve iletişim hizmetleri Printing publishing and communication	35.093	33.445	26.143	24.839	74,50	74,27
6	Kültür ve sanat hizmetleri Culture and art	17.315	16.844	11.399	11.139	65,83	66,13
7	Bayındırlık, inşaat ve köy hizmetleri Public works, construction and rural services	42.781	42.968	26.717	28.653	62,45	66,68
8	Ulaştırma hizmetleri Transportation	28.546	28.781	19.104	19.478	66,92	67,68
9	Tarım ve ormancılık hizmetleri Agriculture and Forestry	76.292	74.899	56.496	56.624	74,05	75,60
10	Enerji, sanayi ve madencilik hizmetleri Energy, industry and mining	38.130	36.769	24.756	24.469	64,93	66,55
11	Diyanet ve vakıf hizmetleri Religious and foundational services	117.302	124.779	102.235	107.772	87,16	86,37
Toplam / Total		2.473.461	2.549.094	1.673.318	1.702.644	67,65	66,79

(\*) : 1- 4688 Sayılı Kamu Görevlileri Sendikaları Kanununun 15. nci maddesinde belirtilen kamu görevlilerini kapsamaz.

4688 Public Servants Trade Unions Act does not apply to public officials mentioned in Article 15.

2- Toplam çalışan kamu görevlisi sayısı, bildirimde bulunan kamu kurum ve kuruluşlarının bildirimlerine göre oluşturulmuştur.

The total number of the public officials have been formed according to the notifications of the public institutions and organizations.

## 2.6 Hizmet kollarına ve cinsiyete göre kamu görevlileri sendikaları ve üye sayıları, 2019

Civil servants and union members by economic activity and sex, 2019

Hizmet kolu no. Nu. of ec. act.	Hizmet kolu Economic activity	Kamu görevlisi sayısı (*) Number of total civil servants			Sendika üyesi kamu görevlisi sayısı Number of unionized civil servants			Sendikalaşma oranı (%) Unionization rate		
		Erkek Male	Kadın Female	Toplam Total	Erkek Male	Kadın Female	Toplam Total	Erkek Male	Kadın Female	Toplam Total
1	Büro, bankacılık ve sigortacılık hizmetleri Office banking and insurance	179.448	111.350	290.798	103.892	46.367	150.259	57,90	41,64	51,67
2	Eğitim, öğretim ve bilim hizmetleri Education instruction and science	585.323	611.786	1.197.109	435.955	348.517	784.472	74,48	56,97	65,53
3	Sağlık ve sosyal hizmetler Health and social services	240.395	335.371	575.766	162.335	216.512	378.847	67,53	64,56	65,80
4	Yerel yönetim hizmetleri Municipal services	99.601	27.335	126.936	92.025	24.067	116.092	92,39	88,04	91,46
5	Basın, yayın ve iletişim hizmetleri Printing publishing and communication	22.022	11.423	33.445	17.327	7.512	24.839	78,68	65,76	74,27
6	Kültür ve sanat hizmetleri Culture and art	10.667	6.177	16.844	7.683	3.456	11.139	72,03	55,95	66,13
7	Bayındırlık, inşaat ve köy hizmetleri Public works, construction and rural services	30.813	12.155	42.968	22.165	6.488	28.653	71,93	53,38	66,68
8	Ulaştırma hizmetleri Transportation	25.121	3.660	28.781	18.025	1.453	19.478	71,75	39,70	67,68
9	Tarım ve ormancılık hizmetleri Agriculture and Forestry	56.606	18.293	74.899	45.019	11.605	56.624	79,53	63,44	75,60
10	Enerji, sanayi ve madencilik hizmetleri Energy, industry and mining	27.658	9.111	36.769	19.844	4.625	24.469	71,75	50,76	66,55
11	Diyanet ve vakıf hizmetleri Religious and foundational services	104.227	20.552	124.779	92.020	15.752	107.772	88,29	76,64	86,37
Toplam / Total		1.381.881	1.167.213	2.549.094	1.016.290	686.354	1.702.644	73,54	58,80	66,79

(\*) : 1- 4688 Sayılı Kamu Görevlileri Sendikaları Kanununun 15. nci maddesinde belirtilen kamu görevlilerini kapsamaz.

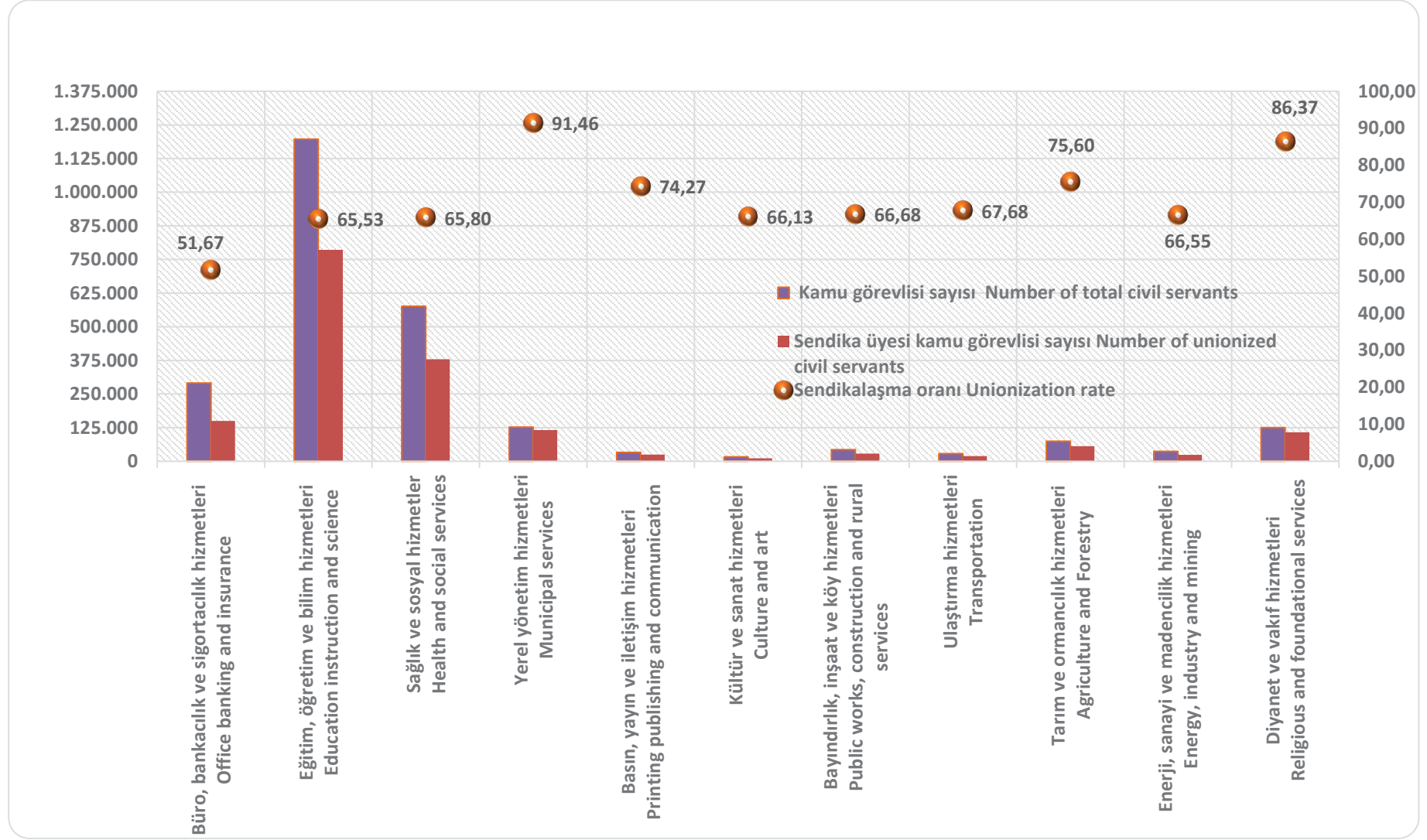
4688 Public Servants Trade Unions Act does not apply to public officials mentioned in Article 15.

2- Toplam çalışan kamu görevlisi sayısı, bildirimde bulunan kamu kurum ve kuruluşlarının bildirimlerine göre oluşturulmuştur.

The total number of the public officials have been formed according to the notifications of the public institutions and organizations.

Grafik 2.1 Hizmet kollarına göre kamu görevlileri, sendikalı üye sayısı ve sendikalaşma oranı, 2019

Graph 2.1 Number of civil servants with number of unionized civil servants and unionization rate by economic activity, 2019





2.7 Kamu görevlileri sendikaları ve üye sayıları, 2019  
Unionization statistics of civil servants, 2019

Hizmet kolu no. Nu. of ec.act.	Hizmet kolu Economic activity	Toplam kamu görevlisi Number of total civil servants	Kamu görevlileri sendikasının unvanı Name of civil servants trade unions	Konfederasyon Confederation	Sendika üyesi kamu görevlisi Number of unionized civil servants	Sendikalaşma Oranı Unionization rate (%)
1	Büro, Bankacılık ve Sigortacılık Hizmetleri Office Banking And Insurance	290.798	BES (Büro Emekçileri Sendikası)	KESK	6.834	2,35
			TÜRK BÜRO-SEN (Türkiye Büro Çalışanları Sendikası)	TÜRKİYE KAMU-SEN	42.285	14,54
			BÜRO MEMUR - SEN (Büro Memurları Sendikası)	MEMUR-SEN	73.685	25,34
			BÜRO HAK-SEN (Büro Çalışanları Hak Sendikası)	HAK-SEN	1.175	0,40
			BÜRO-İŞ (Büro Hizmet Kolu Kamu Çalışanları Sendikası)	BİRLEŞİK KAMU-İŞ	1.608	0,55
			BAĞIMSIZ BÜRO-SEN (Bağımsız Büro Hizmet Kolu Kamu Görevlileri Sendikası)	BASK	243	0,08
			OFİS BİR-SEN (Türkiye Ofis Çalışanları Birliği Sendikası)	ÇALIŞAN-SEN	126	0,04
			ADALET BÜRO-SEN (Türkiye 1 Nolu Hizmetleri Kolu Çalışanları Sendikası)	BAĞIMSIZ	2.771	0,95
			TÜM BÜRO-SEN (Tüm Büro Çalışanları Sendikası)	TÜM MEMUR-SEN	21	0,01
			SİME-SEN (Sivil Memurlar Sendikası)	BAĞIMSIZ	8.417	2,89
			KATILIM BÜRO SEN (Katılımcı Büro Çalışanları Sendikası)	BAĞIMSIZ	638	0,22
			SAVDES-SEN (Savunma ve Güvenlik Destek Hizmetleri Sendikası)	BAĞIMSIZ	5.703	1,96
			ASİM-SEN (Askeri İş Yerlerinde Görevli Kamu Çalışanları Sendikası)	BAĞIMSIZ	810	0,28
			MALİYE- SEN (Maliye Çalışanları Sendikası)	BAĞIMSIZ	36	0,01
			YARGIÇLAR SENDİKASI	BAĞIMSIZ	66	0,02
			ANADOLU BÜRO-SEN (Anadolu Büro Çalışanları Sendikası)	ANADOLU-SEN	178	0,06
			SAVSEN (Savunma Hizmetleri Sendikası)	BAĞIMSIZ	89	0,03
			SİPER-SEN (Emniyet Teşkilatı Sivil Personel Sendikası)	BAĞIMSIZ	742	0,26
			YURT BÜRO SEN (Yurt Büro Çalışanları Sendikası)	BAĞIMSIZ	89	0,03
			MERKEZ BÜRO-SEN (Merkez Büro Çalışanları Sendikası)	TÜM MEMUR-SEN	61	0,02
			e-NÜFUS SEN (e-Nüfus Sendikası)	BAĞIMSIZ	48	0,02
			EKSEN BÜRO BİR SEN (Eksen Büro Çalışanları Birliği Sendikası)	BAĞIMSIZ	14	0,00
			ESİM-SEN (Emniyet Sivil Memurları Sendikası)	BAĞIMSIZ	850	0,29
			ŞEHİT GAZİ-SEN (Gazi, Gazi ve Şehit Yakınları ile Vatansever Kamu Görevlileri Sendikası)	ŞEHİT-GAZİ-SEN KONFEDERASYONU	1.487	0,51
			BİRDEM-SEN (Birleşik Devlet Memurları Sendikası)	BAĞIMSIZ	775	0,27
			BAK-SEN (Bağımsız Kamu Çalışanları Sendikası)	BAĞIMSIZ	440	0,15
			BÜRO BİR-SEN (Büro Kamu Görevlileri Birliği Sendikası)	BAĞIMSIZ	15	0,01
			ÇABAM-SEN (Çağdaş ve Bağımsız Memurlar Sendikası)	BAĞIMSIZ	3	0,00
			ŞEHİT GAZİ BİRLİK-SEN (Şehit Yakınları, Gazi Ve Gazi Yakınları, Tüm Kamu Çalışanları Birlik Sendikası)	BAĞIMSIZ	651	0,22
			BÜRO LİYAKAT-SEN (Liyakatli Büro Çalışanları Sendikası)	BAĞIMSIZ	27	0,01
			ANADOLU ADLİYELERİ-SEN (Anadolu Adliyeleri Sendikası)	BAĞIMSIZ	372	0,13

2.7 Kamu görevlileri sendikaları ve üye sayıları, 2019 (devam)  
Unionization statistics of civil servants, 2019 (continued)

Hizmet kolu no. Nu. of ec. act.	Hizmet kolu Economic activity	Toplam kamu görevlisi Number of total civil servants	Kamu görevlileri sendikasının unvanı Name of civil servants trade unions	Konfederasyon Confederation	Sendika üyesi kamu görevlisi Number of unionized civil servants	Sendikalaşma Oranı Unionization rate (%)
2	Eğitim, Öğretim ve Bilim Hizmetleri Education Instruction and Science	1.197.109	TÜRK EĞİTİM-SEN (Türkiye Eğitim ve Öğretim Bilim Hizmetleri Kolu Kamu Çalışanları Sendikası)	TÜRKİYE KAMU-SEN	207.256	17,31
			EĞİTİM-SEN (Eğitim ve Bilim Emekçileri Sendikası)	KESK	77.818	6,50
			EĞİTİM-BİR-SEN (Eğitimciler Birliği Sendikası)	MEMUR-SEN	433.787	36,24
			TEM-SEN (Tüm Eğitimciler ve Eğitim Müfettişleri Sendikası)	BAĞIMSIZ	564	0,05
			ÖZGÜR EĞİTİM-SEN (Özgür Eğitim ve Bilim Çalışanları Sendikası)	BAĞIMSIZ	385	0,03
			ANADOLU EĞİTİM-SEN (Anadolu Eğitim Öğretim ve Bilim Hizmetleri Sendikası)	BASK	828	0,07
			ATA-SEN (Ata Eğitim ve Bilim Çalışanları Sendikası)	BAĞIMSIZ	34	0,00
			EĞİTİM-İŞ (Eğitim ve Bilim İşçileri Sendikası)	BİRLEŞİK KAMU-İŞ	49.882	4,17
			TEÇ-SEN (Tüm Eğitim Çalışanları Sendikası)	BAĞIMSIZ	7.628	0,64
			EĞİTİM HAK-SEN (Eğitim, Öğretim ve Bilim Çalışanları Hak Sendikası)	HAK-SEN	807	0,07
			AND-SEN (Anadolu Eğitim Çalışanları Birliği Sendikası)	BAĞIMSIZ	120	0,01
			EÇSEN (Eğitim Çalışanları Sendikası)	BAĞIMSIZ	1	0,00
			TÜM EĞİTİM BİR-SEN (Tüm Eğitimciler Birliği Sendikası)	BAĞIMSIZ	28	0,00
			BEÇ-SEN (Bağımsız Eğitim, Öğretim ve Bilim Hizmet Kolu Kamu Görevlileri Sendikası)	BAĞIMSIZ	73	0,01
			DES (Demokrat Eğitimciler Sendikası)	BAĞIMSIZ	130	0,01
			BİRLİK EĞİTİM-SEN (Eğitim, Öğretim ve Bilim Hizmetleri Çalışanları Sendikası)	TÜM MEMUR-SEN	259	0,02
			BİLGEC (Bilinçli ve Gelişimci Eğitim Çalışanları Sendikası)	BAĞIMSIZ	13	0,00
			EĞİTİM SÖZ-SEN (Eğitim ve Bilim Çalışanlarının Sözü Sendikası)	BAĞIMSIZ	32	0,00
			TEG-SEN (Tüm Eğitim Gönüllüleri Sendikası)	BAĞIMSIZ	81	0,01
			DEMOKRATİK EĞİTİM SEN (Demokratik Eğitim Çalışanları Sendikası)	ÇALIŞAN-SEN	10	0,00
			METESEN (Mesleki ve Teknik Eğitim, Öğretim ve Bilim Hizmet Kolu Kamu Çalışanları Sendikası)	BAĞIMSIZ	333	0,03
			BAĞIMSIZ EĞİTİM-SEN (Bağımsız Eğitim Öğretim ve Bilim Hizmet Kolu Kamu Görevlileri Sendikası)	BASK	59	0,00
			EĞİT BİL-SEN (Eğitim ve Bilim Çalışanları Sendikası)	BAĞIMSIZ	79	0,01
			EKSEN EĞİTİM-SEN (Eğitimci Kamu Çalışanları Sendikası)	BAĞIMSIZ	472	0,04
			EĞİTİM İLKE-SEN (İkili Eğitim ve Bilim Çalışanları Dayanışma Sendikası)	BAĞIMSIZ	67	0,01
			SAY-SEN (Eğitim ve Saymanlık Çalışanları Sendikası)	BAĞIMSIZ	139	0,01
			YURT EĞİTİM-SEN (Yurt Eğitim Sendikası Çalışanları)	BAĞIMSIZ	845	0,07
			TÜM EĞİTİM-SEN (Tüm Eğitim ve Bilim Çalışanları Sendikası)	BAĞIMSIZ	95	0,01
			ÖGESEN (Öğretim Elemanları Sendikası)	BAĞIMSIZ	748	0,06
			TOS (Tüm Öğretmenler Sendikası)	BAĞIMSIZ	65	0,01
			TÜM ÜNİ-SEN (Tüm Üniversite Çalışanları Sendikası)	BAĞIMSIZ	116	0,01
			MERKEZ EĞİTİM-SEN (Merkez Eğitim, Öğretim ve Bilim Çalışanları Sendikası)	BAĞIMSIZ	15	0,00
			ÜNİ PER-SEN (Üniversite İdari Personel Sendikası)	BAĞIMSIZ	207	0,02
			ANADOLU EKSEN (Anadolu Eğitim Kurumları Çalışanları Sendikası)	ANADOLU-SEN	274	0,02
			OSMANLI EĞİTİM SEN (Osmanlı Eğitim Çalışanları Sendikası)	BAĞIMSIZ	74	0,01
			İDEALEĞİTİM SEN (İdealist Eğitim ve Bilim Çalışanları Sendikası)	BAĞIMSIZ	33	0,00
			EĞİTİMDE BİRLİK-SEN (Eğitimde Çalışanlar Birliği Sendikası)	ÇALIŞAN-SEN	40	0,00
			AKA-SEN (Akademisyenler Sendikası)	BAĞIMSIZ	18	0,00
			ENGELSİZ EĞİTİM-SEN (Engelsiz Eğitim Çalışanları Sendikası)	BAĞIMSIZ	127	0,01
			LIYAKAT-SEN (Liyakatlı Eğitim ve Bilim Çalışanları Sendikası)	BAĞIMSIZ	162	0,01
			DIRILIS EĞİTİM-SEN (Eğitim ve Öğretim Birliği Sendikası)	BAĞIMSIZ	2	0,00
			ŞEHİT GAZİ-SEN-EĞİTİM (Gazi, Gazi Ve Şehit Yakınları İle Vatansever Kamu Çalışanları Sendikası)	ŞEHİT-GAZİ-SEN KONFEDERASYOMU	675	0,06
			MAARİF-SEN (Maarif Çalışanları Sendikası)	BAĞIMSIZ	33	0,00
			ŞEHİT GAZİ EĞİTİM BİRLİK-SEN (Şehit Yakınları Gazi Ve Gazi Yakınları Tüm Eğitim -Öğretim Ve Bilim Hizmetleri Birlik Sendikası)	BAĞIMSIZ	58	0,00

2.7 Kamu görevlileri sendikaları ve üye sayıları, 2019 (devam)  
Unionization statistics of civil servants, 2019 (continued)

Hizmet kolu no. Nu. of ec.act.	Hizmet kolu Economic activity	Toplam kamu görevlisi Number of total civil servants	Kamu görevlileri sendikasının unvanı Name of civil servants trade unions	Konfederasyon Confederation	Sendika üyesi kamu görevlisi Number of unionized civil servants	Sendikalaşma Oranı Unionization rate (%)
3	Sağlık ve Sosyal Hizmetler Health and Social Services	575.766	TÜRK SAĞLIK-SEN (Türkiye Sağlık ve Sosyal Hizmetler Kamu Görevlileri Sendikası)	TÜRKİYE KAMU-SEN	97.194	16,88
			SES (Sağlık ve Sosyal Hizmet Emekçileri Sendikası)	KESK	20.374	3,54
			SAĞLIK-SEN (Sağlık ve Sosyal Hizmet Çalışanları Sendikası)	MEMUR-SEN	251.572	43,69
			BAĞIMSIZ SAĞLIK-SEN (Bağımsız Sağlık ve Sosyal Hizmetler Kamu Görevlileri Sendikası)	BASK	1.106	0,19
			SAĞLIK HAK-SEN (Sağlık ve Sosyal Hizmet Çalışanları Hak Sendikası)	HAK-SEN	545	0,09
			TÜM SAĞLIK-SEN (Tüm Sağlık ve Sosyal Hizmet Çalışanları Sendikası)	BAĞIMSIZ	288	0,05
			SÖZ-SEN (Sağlık ve Sosyal Hizmet Çalışanlarının Sözü Sendikası)	BAĞIMSIZ	38	0,01
			HİZMET SAĞLIK-SEN (Sağlık ve Sosyal Hizmet Çalışanları Hizmet Sendikası)	BAĞIMSIZ	12	0,00
			SAĞLIK SÖZ-SEN (Sağlık ve Sosyal Hizmet Kolu Çalışanlarının Sözü Sendikası)	BAĞIMSIZ	39	0,01
			GENEL SAĞLIK-IŞ (Genel Sağlık ve Sosyal Hizmet Kolu Kamu Çalışanları Sendikası)	BİRLEŞİK KAMU-IŞ	2.428	0,42
			DEMOKRATİK SAĞLIK-SEN (Demokratik Sağlık Sosyal Hizmet Çalışanları Sendikası)	TÜM MEMUR-SEN	1.182	0,21
			ANADOLU SAĞLIK-SEN (Anadolu Sağlık ve Sosyal Hizmet Çalışanları Sendikası)	ÇALIŞAN-SEN	473	0,08
			KAMU SAĞLIK-SEN (Kamu ve Üniversite Hastaneleri Sağlık Hizmetleri Sınıfı ve Sosyal Hizmet Çalışanları Sendikası)	BAĞIMSIZ	66	0,01
			EKSEN SAĞLIK BİR-SEN (Eksen Sağlık ve Sosyal Hizmet Çalışanları Birliği Sendikası)	BAĞIMSIZ	96	0,02
			YURT SAĞLIK-SEN Yurt Sağlık ve Sosyal Hizmet Çalışanları Sendikası)	BAĞIMSIZ	305	0,05
			BİRLİK ve DAYANIŞMA SENDİKASI (Birinci Basamak Sağlık Çalışanları Birlik ve Dayanışma Sendikası)	BAĞIMSIZ	726	0,13
			KESS (Kamu Sağlık ve Sosyal Hizmet Emekçileri Sendikası)	BAĞIMSIZ	39	0,01
			HAS SAĞLIK-SEN (Sağlık ve Sosyal Hizmet Çalışanları Hak ve Adalet Sendikası)	BAĞIMSIZ	5	0,00
			SAĞLIK ORDUSU SENDİKASI (Sağlık ve Sosyal Hizmet Ordusu sendikası)	BAĞIMSIZ	89	0,02
			ONUR SAĞLIK-SEN (Onurlu Sağlık ve Sosyal Hizmet Çalışanları Sendikası)	BAĞIMSIZ	93	0,00
			EKSEN SAĞLIK-SEN (Sağlık ve Sosyal Hizmet Kamu Çalışanları Sendikası)	ANADOLU-SEN	77	0,01
			SAĞLIK İLKE -SEN (İlkeli Sağlık ve Sosyal Hizmet Çalışanları Dayanışma Sendikası)	BAĞIMSIZ	22	0,00
			SAHİM-SEN (Sağlık Hizmetler Sendikası)	BAĞIMSIZ	585	0,10
			AHE-SEN (Aile Hekimliği Çalışanları Sendikası)	BAĞIMSIZ	335	0,06
			GÜVEN SAĞLIK-SEN (Güven Sağlık ve Sosyal Hizmetler Çalışanları Sendikası)	BAĞIMSIZ	131	0,02
			ŞEHİT GAZI-SEN-SAĞLIK Gazi Gazi Ve Şehit Yakınları İle Vatandaşlar Kamu Çalışanları Sendikası Sağlık	ŞEHİT-GAZI-SEN KONFEDERASYONU	689	0,12
			SAĞLIK BİR-SEN Sağlık Ve Sosyal Hizmet Kamu Görevlileri Birliği Sendikası	BAĞIMSIZ	38	0,01
			ENGELSİZ-SAĞLIK-SEN Engelsiz Sağlık Çalışanları Sendikası	BAĞIMSIZ	106	0,02
			HUZUR-SEN Huzur Sağlık Ve Sosyal Hizmet Çalışanları Sendikası	BAĞIMSIZ	55	0,01
			ŞEHİT GAZI SAĞLIK BİRLİK-SEN Şehit Yakınları Gazi Ve Gazi Yakınları Sağlık Ve Sosyal Hizmet Çalışanları Birlik Sendikası	BAĞIMSIZ	139	0,02

2.7 Kamu görevlileri sendikaları ve üye sayıları, 2019 (devam)  
 Unionization statistics of civil servants, 2019 (continued)

Hizmet kolu no. Nu. of ec.act.	Hizmet kolu Economic activity	Toplam kamu görevlisi Number of total civil servants	Kamu görevlileri sendikasının unvanı Name of civil servants trade unions	Konfederasyon Confederation	Sendika üyesi kamu görevlisi Number of unionized civil servants	Sendikalaşma Oranı Unionization rate (%)
4	Yerel Yönetim Hizmetleri Municipal Services	126.936	TÜM BEL-SEN (Tüm Belediye ve Yerel Yönetim Hizmetleri Emekçileri Sendikası)	KESK	21.064	16,59
			TÜRK YEREL HİZMET-SEN (Türkiye Yerel Yönetim Hizmetleri Kolu Kamu Görevlileri Sendikası)	TÜRKİYE KAMU-SEN	15.552	12,25
			BEM-BİR-SEN (Belediye ve Özel İdare Çalışanları Birliği Sendikası)	MEMUR-SEN	66.732	52,57
			YEREL HAK-SEN (Yerel Yönetim Çalışanları Hak Sendikası)	HAK-SEN	139	0,11
			BAĞIMSIZ YEREL HİZMET-SEN (Bağımsız Yerel Yönetimler Çalışanları Sendikası)	BASK	170	0,13
			BELBİR-SEN (Demokratik Belediye ve Özel İdare Çalışanları Birliği Sendikası)	ÇALIŞAN-SEN	20	0,02
			TÜM YEREL-SEN (Tüm Yerel Yönetim Çalışanları Sendikası)	BİRLEŞİK KAMU-İŞ	12.407	9,77
			BİL-SEN Belediye Ve İl Özel İdaresi Çalışanları Sendikası	BAĞIMSIZ	8	0,00
			5	Basın, Yayın ve İletişim Hizmetleri Printing Publishing and Communication	33.445	TÜRK HABER-SEN (Türkiye Haberleşme, Kağıt ve Basın-Yayın Hizmet Kolu Kamu Çalışanları Sendikası )
HABER-SEN (Basın, Yayın, İletişim ve Posta Emekçileri Sendikası)	KESK	1.533				4,58
BİRLİK HABER-SEN (Birlik Haberleşme ve İletişim Çalışanları Sendikası)	MEMUR-SEN	15.009				44,88
BAĞIMSIZ HABER-SEN (Bağımsız Haberleşme ve Basın-Yayın Hizmet Kolu Kamu Görevlileri Sendikası)	BASK	245				0,73
HABER HAK-SEN (Basın, Yayın, İletişim ve Posta Çalışanları Hak Sendikası)	HAK-SEN	29				0,09
GÜVEN HABER-SEN Güven İletişim Ve Haberleşme Çalışanlar Sendikası	BAĞIMSIZ	741				2,22
6	Kültür ve Sanat Hizmetleri Culture and Art	16.844	TÜRK KÜLTÜR SANAT-SEN (Türkiye Kültür ve Sanat Hizmetleri Kamu Görevlileri Sendikası)	TÜRKİYE KAMU-SEN	2.425	14,40
			KÜLTÜR SANAT-SEN (Kültür ve Sanat Emekçileri Sendikası)	KESK	2.816	16,72
			KÜLTÜR MEMUR-SEN (Kültür, Turizm ve Sanat Çalışanları Sendikası)	MEMUR-SEN	5.549	32,94
			BAĞIMSIZ KÜLTÜR SANAT-SEN (Bağımsız Kültür ve Sanat Çalışanları Sendikası)	BASK	13	0,08
			KÜLTÜR SANAT-İŞ (Kültür ve Sanat İşçileri Sendikası)	BİRLEŞİK KAMU-İŞ	210	1,25
			KÜLTÜR HAK-SEN (Kültür, Sanat ve Turizm Çalışanları Hak Sendikası)	HAK-SEN	4	0,02
			KÜLTÜR EMEK-SEN (Kültür Emekçileri Sendikası)	BAĞIMSIZ	111	0,66
			ŞEHİT GAZI-SEN-KÜLTÜR (Gazi Gazi Ve Şehit Yakınları İle Vatansever Kamu Çalışanları Sendikası Kültür)	ŞEHİT-GAZI-SEN KONFEDERASYONU	11	0,07

2.7 Kamu görevlileri sendikaları ve üye sayıları, 2019 (devam)  
Unionization statistics of civil servants, 2019 (continued)

Hizmet kolu no. Nu. of ec.act.	Hizmet kolu Economic activity	Toplam kamu görevlisi Number of total civil servants	Kamu görevlileri sendikasının unvanı Name of civil servants trade unions	Konfederasyon Confederation	Sendika üyesi kamu görevlisi Number of unionized civil servants	Sendikalaşma Oranı Unionization rate (%)			
7	Bayındırlık, İnşaat ve Köy Hizmetleri Public Works, Construction and Rural Services	42.968	TÜRK İMAR-SEN (Türkiye İmar ve İnşaat Hizmetleri Kamu Görevlileri Sendikası)	TÜRKİYE KAMU-SEN	6.048	13,48			
			YAPI YOL-SEN (Yol, Yapı, Altyapı, Bayındırlık ve Tapu Kadastro Kamu Emekçileri Sendikası)	KESK	2.030	5,16			
			BAYINDIR MEMUR-SEN (Bayındır, İnşaat, Yol, Yapı, Tapu ve Kadastro Çalışanları Birliği Sendikası)	MEMUR-SEN	19.831	42,17			
			BAĞIMSIZ YAPI İMAR-SEN (Bağımsız Yapı ve İmar Çalışanları Sendikası)	BASK	129	0,32			
			İMAR HAK-SEN (İmar Çalışanları Hak Sendikası)	HAK-SEN	134	0,38			
			TAPU ÇEVRE YOL-İŞ (Afad, Çevre Şehircilik Tapu Kadastro ve Yol İş Kolu Emekçileri Sendikası)	BİRLEŞİK KAMU-İŞ	29	0,07			
			AFAD-SEN (Afad Çalışanları Sendikası)	BAĞIMSIZ	221	0,48			
			ANADOLU TAPU-SEN (Anadolu Tapu ve Kadastro-İmar İnşaat Yol Çalışanları sendikası)	ANADOLU-SEN	97	0,19			
			AFAD HAK-SEN (Afad Çalışanları Hak Sendikası)	HAK-SEN	13	0,09			
			AK-SEN (Adil Kamu Sendikası)	BAĞIMSIZ	52	0,11			
			YURT İMAR-SEN (Yurt-İmar, Bayındır Çevre Ve İnşaat Hizmetleri, Yol, Afad, Tapu Ve Kadastro Çalışanları Sendikası)	BAĞIMSIZ	11	1,11			
			ŞEHİT GAZİ-SEN-BAYINDIR (Gazi, Gazi Ve Şehit Yakınları İle Vatandaşlar Kamu Çalışanları Sendikası Bayındır)	ŞEHİT-GAZİ-SEN KONFEDERASYONU	58	2,11			
			8	Ulaştırma Hizmetleri Transportation	28.781	TÜRK ULAŞIM-SEN (Türkiye Ulaştırma Hizmet Kolu Kamu Görevlileri Sendikası)	TÜRKİYE KAMU-SEN	7.226	23,95
						BTS (Birleşik Taşımacılık Çalışanları Sendikası)	KESK	1.647	5,89
ULAŞTIRMA MEMUR-SEN (Ulaştırma Çalışanları Memur Sendikası)	MEMUR-SEN	10.310				36,37			
BUSEN (Bağımsız Ulaştırma, Demiryolları, Havaalanı, Denizcilik Çalışanları Kamu Sendikası)	BASK	31				0,15			
UDEM HAK-SEN (Ulaştırma ve Demiryolu Çalışanları Hak Sendikası)	HAK-SEN	45				0,07			
ULAŞIM-İŞ (Ulaştırma Hizmet Kolu Kamu Emekçileri Sendikası)	BİRLEŞİK KAMU-İŞ	136				0,33			
ULAŞIM HAVACILIK-SEN (Ulaştırma ve Havacılık Kamu Personelleri Sendikası)	BAĞIMSIZ	30				0,18			
ŞEHİT GAZİ-SEN-ULAŞTIRMA (Gazi, Gazi Ve Şehit Yakınları İle Vatandaşlar Kamu Çalışanları Sendikası Ulaştırma)	ŞEHİT-GAZİ-SEN KONFEDERASYONU	53				1,18			
9	Tarım ve Ormancılık Hizmetleri Agriculture and Forestry	74.899	TARIM ORKAM-SEN (Tarım, Orman ve Hayvancılık Hizmet Kolu Kamu Emekçileri Sendikası)	KESK	1.931	2,58			
			TÜRK TARIM ORMAN-SEN (Türkiye Tarım-Orman ve Gıda Hizmet Kolu Kamu Görevlileri Sendikası)	TÜRKİYE KAMU-SEN	10.751	14,35			
			TOÇ BİR-SEN (Tarım-Orman Çalışanları Birliği Sendikası)	MEMUR-SEN	43.071	57,51			
			BATOÇ-SEN (Bağımsız Tarım-Orman ve Çevre Sendikası)	BASK	59	0,08			
			TOÇ HAK-SEN (Tarım-Orman ve Çevre Hak Sendikası)	HAK-SEN	40	0,05			
			TÜM TOT-SEN (Tüm Tarım Orman ve Toprak Mahsulleri Çalışanları Sendikası)	TÜM MEMUR-SEN	29	0,04			
			TARIM ORMAN-İŞ (Tarım, Orman, Hayvancılık ve Çevre Hizmet Kolu Kamu Emekçileri Sendikası)	BİRLEŞİK KAMU-İŞ	487	0,65			
			DEM-TOÇ-SEN (Demokratik Tarım, Orman ve Çevre Çalışanları Sendikası)	ÇALIŞAN-SEN	24	0,03			
			EKSEN TARIM ORMAN (Eksen Tarım ve Orman Çalışanları Sendikası)	ANADOLU-SEN	24	0,03			
			YURT-TARIM SEN (Yurt- Tarım Ve Orman Çalışanları Sendikası)	BAĞIMSIZ	39	0,05			
ŞEHİT GAZİ-SEN-TARIM-ORMAN (Gazi, Gazi Ve Şehit Yakınları İle Vatandaşlar Kamu Çalışanları Sendikası Tarım Orman)	ŞEHİT-GAZİ-SEN KONFEDERASYONU	169	0,23						

2.7 Kamu görevlileri sendikaları ve üye sayıları, 2019 (devam)  
Unionization statistics of civil servants, 2019 (continued)

Hizmet kolu no. Nu. of ec. act.	Hizmet kolu Economic activity	Toplam kamu görevlisi Number of total civil servants	Kamu görevlileri sendikasının unvanı Name of civil servants trade unions	Konfederasyon Confederation	Sendika üyesi kamu görevlisi Number of unionized civil servants	Sendikalaşma Oranı Unionization rate (%)			
10	Enerji, Sanayi ve Madencilik Hizmetleri Energy, Industry and Mining	36.769	TÜRK ENERJİ-SEN (Türkiye Enerji, Sanayi ve Madencilik Hizmet Kolu Kamu Çalışanları Sendikası)	TÜRKİYE KAMU-SEN	5.736	14,61			
			ESM (Enerji, Sanayi ve Maden Kamu Emekçileri Sendikası)	KESK	1.538	4,63			
			ENERJİ BİR-SEN ( Enerji, Sanayi ve Madencilik Hizmetleri Çalışanları Birliği Sendikası)	MEMUR-SEN	16.655	44,33			
			BAĞIMSIZ ENERJİ-SEN (Bağımsız, Enerji, Sanayi ve Madencilik Hizmet Kolu Kamu Görevlileri Sendikası)	BASK	30	0,07			
			ENERJİ HAK-SEN (Enerji, Sanayi ve Madencilik Çalışanları Hak Sendikası)	HAK-SEN	10	0,03			
			ENERJİ-İŞ (Enerji, Sanayi ve Madencilik Hizmet Kolu İşyerleri Kamu Çalışanları Sendikası)	BİRLEŞİK KAMU-İŞ	86	0,29			
			ANADOLU EKSEN ENERJİ-SEN (Anadolu Eksen, Enerji Sanayi ve Madencilik Çalışanları Sendikası)	ANADOLU-SEN	21	0,26			
			SİMESEN ENERJİ (Sivil Memurlar Enerji Sendikası)	BAĞIMSIZ	204	0,62			
			ÇALIŞAN ENERJİ-SEN (Enerji, Sanayi ve Maden Çalışanları Sendikası)	BAĞIMSIZ	47	0,08			
			ŞEHİT GAZİ-SEN-ENERJİ (Gazi, Gazi Ve Şehit Yakınları İle Vatandaşlar Kamu Çalışanları Sendikası Enerji)	ŞEHİT-GAZİ-SEN KONGEDERASYONU	142	1,08			
			11	Diyamet ve Vakıf Hizmetleri Religious and Foundational Services	124.779	TÜRK DİYANET VAKIF-SEN (Türkiye Diyanet ve Vakıf Hizmetleri Kolu Kamu Görevlileri Sendikası)	TÜRKİYE KAMU-SEN	11.584	8,93
DİYANET-SEN (Türkiye Diyanet ve Vakıf Görevlileri Sendikası)	MEMUR-SEN	83.652				68,54			
DİVES (Diyanet ve Vakıf Emekçileri Sendikası)	KESK	21				0,02			
BAĞIMSIZ DİYANET -SEN (Bağımsız Diyanet ve Vakıf Çalışanları Sendikası)	BASK	982				0,53			
DİVA-SEN (Türkiye Diyanet ve Vakıf Hizmetleri Kolu Diyanet ve Vakıf Çalışanları Sendikası)	TÜM MEMUR-SEN	5.577				4,37			
DİN BİR-SEN (Özerk Diyanet Vakıf Çalışanları Birliği Sendikası)	ÇALIŞAN-SEN	3.857				2,91			
HAK BİR-SEN (Diyanet ve Vakıf Çalışanları Sendikası)	BAĞIMSIZ	98				0,07			
ANADOLU DİYANET VAKIF-SEN (Anadolu Diyanet ve Vakıf Görevlileri Sendikası)	ANADOLU-SEN	48				0,02			
AVRASYA DİYANET VAKIF-SEN (Avrasya Diyanet ve Vakıf Hizmetleri Kolu Kamu Çalışanları Sendikası)	BAĞIMSIZ	167				0,16			
VEFA-SEN (Vefa Diyanet ve Vakıf Çalışanları Sendikası)	BAĞIMSIZ	434				0,31			
DİYANET HAK-SEN (Diyanet ve Vakıf Çalışanları Hak Sendikası)	BAĞIMSIZ	38				0,31			
DİN BÜRO-SEN (Diyanet Din ve Büro Görevlileri Sendikası)	BAĞIMSIZ	138				0,15			
DİN GÖNÜLLÜLERİ-SEN (Tüm Din Gönüllüleri Sendikası)	BAĞIMSIZ	85				0,08			
TEKBİR-SEN (Diyanet ve Vakıf Görevlileri Sendikası)	BAĞIMSIZ	107				0,11			
ÖZ DİYANET-SEN Öz Diyanet ve Vakıf Çalışanları Sendikası	BAĞIMSIZ	84				0,08			
DİYANET BİR-SEN (Diyanet ve Vakıf Çalışanları Birliği Sendikası)	ÇALIŞAN-SEN	769				0,48			
ANADOLU DİYANET-SEN (Anadolu Diyanet ve Vakıf Çalışanları Sendikası)	BAĞIMSIZ	114				0,07			
DEVA BİRSEN Diyanet Ve Vakıf Görevlilerinin Birliği Sendikası	BAĞIMSIZ	17				1,07			
Toplam kamu görevlisi Number of total civil servants		2.549.094				Sendika üyesi kamu görevlisi Number of unionized civil servants		1.702.644	66,79

1-Üyesi olmayan veya üye bildiriminde bulunmayan sendikalara bu istatistikte yer verilmemiştir.

The unions without member or the ones which not given notice aren't included the statistics

2-Toplam çalışan kamu görevlisi sayısı, bildirimde bulunan kamu kurum ve kuruluşlarının bildirimlerine göre oluşturulmuştur.

The total number of the public officials have been formed according to the notifications of the public institutions and organizations.

## 2.8 Yıllara göre kamu görevlileri ve üye sayıları, 2011 - 2019

Civil servants and union members by years, 2011 - 2019

Yıl Year	Kamu görevlisi sayısı (*) Number of total civil servants	Sendika üyesi kamu görevlisi sayısı Number of unionized civil servants	Sendikalaşma oranı (%) Unionization rate
2011	1.874.543	1.195.102	63,75
2012	2.017.978	1.375.661	68,17
2013	2.134.638	1.468.021	68,77
2014	2.270.558	1.589.964	70,03
2015	2.354.314	1.679.028	71,32
2016	2.452.249	1.756.934	71,64
2017	2.431.228	1.684.323	69,28
2018	2.473.461	1.673.318	67,65
2019	2.549.094	1.702.644	66,79

(\*): 1- 4688 Sayılı Kamu Görevlileri Sendikaları Kanununun 15. nci maddesinde belirtilen kamu görevlilerini kapsamaz.

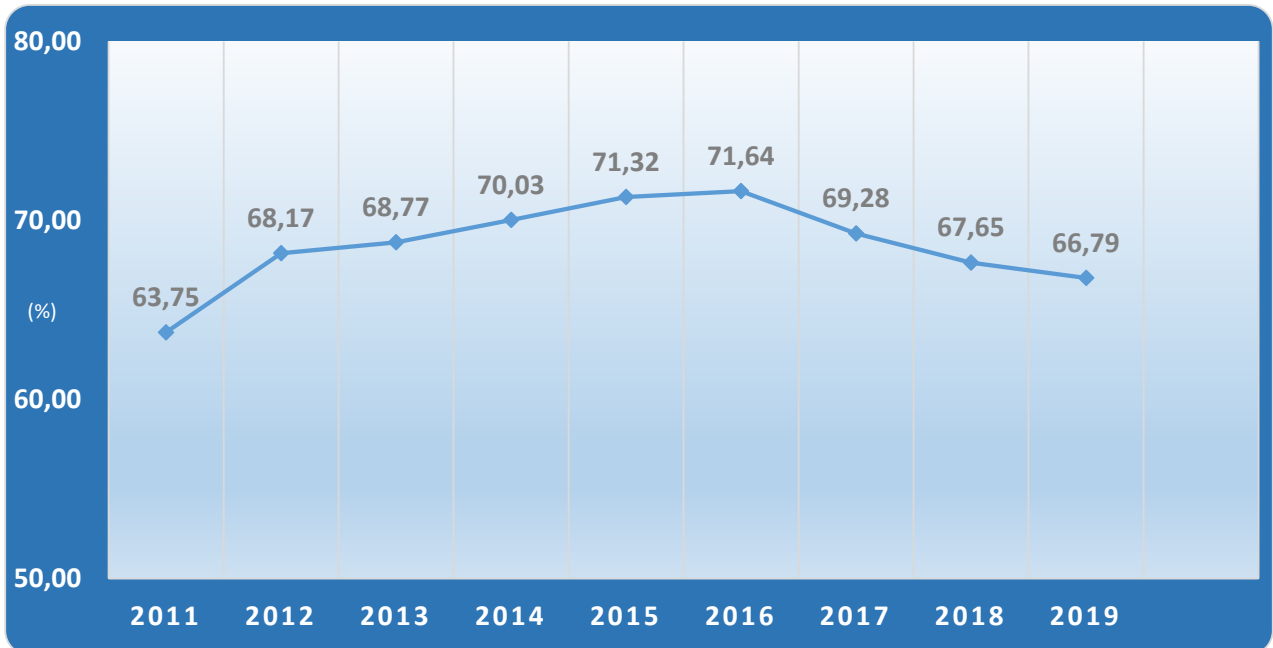
4688 Public Servants Trade Unions Act does not apply to public officials mentioned in Article 15.

2- Toplam çalışan kamu görevlisi sayısı, bildirimde bulunan kamu kurum ve kuruluşlarının bildirimlerine göre oluşturulmuştur.

The total number of the public officials have been formed according to the notifications of the public institutions and organizations.

## Grafik 2.2 Yıllara göre sendikalaşma oranları, 2011- 2019

Graph 2.2 Unionization rate by years, 2011-2019







**İŞ TEFTİŞLERİ**  
*LABOUR INSPECTIONS*

**2019**



## İçindekiler

## Contents

	<b>Sayfa</b>	
	Page	
<b>Açıklama</b>		<b>Explanation</b>
<b>Grafik</b>		<b>Graph</b>
3.1 İş sağlığı ve güvenliği teftişleri, 2019	96	3.1 Occupational health and safety inspections, 2019
3.2 İşin yürütümü teftişleri, 2019	96	3.2 Administrative Inspections, 2019
3.3 Cinsiyete göre incelenen iş kazaları, 2019	105	3.3 Investigation occupational injuries by sex, 2019
3.4 İncelenen iş kazalarının sonuçları, 2019	105	3.4 Result of investigation occupational injuries, 2019
<b>Tablo</b>		<b>Table</b>
3.1 Grup başkanlıkları ve bağlı illere göre iş sağlığı ve güvenliği teftişleri, 2019	80-82	3.1 Occupational health and safety inspections by group presidencies and affiliated provinces, 2019
3.2 Grup başkanlıkları ve bağlı illere göre iş sağlığı ve güvenliği teftişleri işçi sayıları, 2019	83-85	3.2 Occupational health and safety inspections by group presidencies and affiliated provinces, 2019
3.3 İşkollarına göre iş sağlığı ve güvenliği teftişleri, 2019	86-87	3.3 Occupational health and safety inspections by economic activity, 2019
3.4 İşkollarına göre iş sağlığı ve güvenliği teftişleri işçi sayısı, 2019	88-89	3.4 Occupational health and safety inspections by economic activity, 2019
3.5 Grup başkanlıkları ve bağlı illere göre işin yürütümü teftişleri, 2019	90-92	3.5 Administrative Inspections by group presidencies and affiliated provinces, 2019
3.6 Grup başkanlıkları ve bağlı illere göre işin yürütümü teftişleri işçi sayısı, 2019	93-95	3.6 Administrative Inspections by group presidencies and affiliated provinces, 2019
3.7 İşkollarına göre işin yürütümü teftişleri, 2019	97-98	3.7 Administrative inspections by economic activity, 2019
3.8 İşin Yürütümü Yönünden yapılan teftişleri, İş Sağlığı ve Güvenliği Yönünden yapılan teftişleri-Özet	99	3.8 Inspections carried out in terms of Business Execution, Inspections carried out in terms of Occupational Health and Safety –Summary
3.9 İşkollarına göre işin yürütümü teftişleri işçi sayısı, 2019	100-101	3.9 Administrative inspections by economic activity, 2019
3.10 Grup başkanlıkları ve bağlı illere göre incelenen iş kazaları, 2019	102-103	3.10 Investigation occupational injuries by group presidencies and affiliated provinces, 2019
3.11 İş kollarına göre incelenen iş kazaları, 2019	104	3.11 Investigation occupational injuries by economic activity, 2019
3.12 İncelenen iş kazalarının oluş nedenleri, 2019	106	3.12 Investigation occupational injuries by economic activity, 2019
3.13 İlgili kanunlara göre önerilen idari para cezaları, 2019	107	3.13 Administrative fines by related laws, 2019



**Açıklama**

**Teftiş Türleri:** Çalışma hayatına ilişkin teftiş, denetim ve incelemeler "Programlı" ve "Programdışı" teftiş türlerinde yapılır.

**Programlı Teftiş:** Programlı teftişler, çalışma hayatındaki sorunların değerlendirilmesi ve önceliklendirilmesi sonucu belirlenen alanlarda veya sektörlerde yahut özel bir risk grubu hedeflenerek belirlenen işyerlerinde çalışma hayatı ile ilgili mevzuat hükümlerinin tamamının veya bir kısmının uygulamalarının denetlenmesi amacıyla ve hedefler koyularak gerçekleştirilen teftişlerdir.

**Programdışı Teftiş:** İncelemelerden oluşan program dışı teftişler ise programlı teftişler dışında kalan güvenlik raporu incelemesi ve ihbar, şikâyet vb. talepler üzerine veya Kurul Başkanlığına intikal ettirilen evraklardan teftiş hizmetiyle bağdaşır nitelikte olanların teftiş programına alınması sonucu gerçekleştirilen teftişlerdir.

**Explation**

**Types of Inspection:** Inspection, auditing and examinations in relation to labor life, are carried out as "Scheduled" and "Unscheduled" Inspections.

**Scheduled Inspection:** The scheduled inspections are those which are performed towards a number of predetermined targets, for the purpose of checking enforcement of either the whole or any particular group of the legislative provisions that deal with working life at workplaces, which are identified in a given area or sector of engagement as a result of an assessment and prioritisation of problems in working life, or, alternately, with focus of interest laid upon a particular group of risks inherent therewith.

**Unscheduled Inspection:** The unscheduled inspections composed of reviews, on the other hand, define a broadened array of inspections that are performed on an incoming demand, such as an informant's notification or filing of a grievance and reviews of report on occupational safety and/or as a result of inclusion of those among incoming paperwork raised to the attention of the Board, which can be qualified as coherent with the inspection services being offered, in the schedule of inspections, but in any case, outside the scope of scheduled inspections.



## 3.1 Grup başkanlıkları ve bağlı illere göre iş sağlığı ve güvenliği teftişleri, 2019

Occupational health and safety inspections by group presidencies and affiliated provinces, 2019

Grup Başkanlıkları Group Presidencies	Programlı teftiş Scheduled inspections	Programdışı teftiş Unscheduled inspection							Toplam teftiş Total inspections
		İş kazası Occupational injuries	Meslek hastalığı Occupational diseases	Talebe ilişkin inceleme Made on demand	Çalışma yasağı Employment restrictions	Güvenlik Raporu Safety Report	İşin Durdurulmasının Kaldırılması Talebi Demand about Abolition of Cessation of Work	Diğer (*) Other	
Adana	3	3	0	13	0	0	0	0	19
Adıyaman	0	0	0	3	0	0	0	0	3
Batman	0	0	0	2	0	0	0	0	2
Diyarbakır	0	0	0	4	0	0	0	0	4
Elazığ	0	0	0	3	0	0	1	0	4
Gaziantep	0	0	0	33	0	0	0	0	33
Hatay	2	0	0	18	0	0	1	0	21
K.Maraş	1	0	0	21	0	0	0	0	22
Kilis	0	0	0	1	0	0	0	0	1
Malatya	0	0	0	13	0	0	1	0	14
Mardin	0	0	0	3	0	0	0	0	3
Mersin	0	1	0	10	0	0	2	0	13
Niğde	0	0	0	12	0	0	1	0	13
Osmaniye	0	0	0	6	0	0	0	0	6
Ş.Urfa	0	2	0	2	0	0	0	0	4
<b>Toplam / Total</b>	<b>6</b>	<b>6</b>	<b>0</b>	<b>144</b>	<b>0</b>	<b>0</b>	<b>6</b>	<b>0</b>	<b>162</b>
Ankara	95	107	0	172	0	0	2	1	377
Aksaray	12	1	0	17	0	0	0	0	30
Amasya	0	1	0	4	0	0	0	0	5
Antalya	0	2	0	90	0	0	1	0	93
Ardahan	0	0	0	0	0	0	0	0	0
Artvin	0	0	0	4	0	0	0	0	4
Ağrı	0	0	0	1	0	0	0	0	1
Bartın	0	0	0	7	0	0	0	0	7
Bayburt	0	0	0	2	0	0	0	0	2
Bingöl	0	1	0	6	0	0	0	0	7
Bitlis	0	1	0	3	0	0	0	0	4
Bolu	7	0	0	16	0	0	0	0	23
Çankırı	0	0	2	2	0	0	0	0	4
Çorum	4	0	0	9	0	0	0	0	13
Düzce	8	0	0	26	0	0	1	0	35
Erzincan	2	1	0	5	0	0	1	0	9

3.1 Grup başkanlıkları ve bağlı illere göre iş sağlığı ve güvenliği teftişleri, 2019 (devam)  
Occupational health and safety inspections by group presidencies and affiliated provinces, 2019 (continued)

Grup Başkanlıkları Group Presidencies	Programlı teftiş Scheduled inspections	Programdışı teftiş Unscheduled inspection							Toplam teftiş Total inspections
		İş kazası Occupational injuries	Meslek hastalığı Occupational diseases	Talebe ilişkin inceleme Made on demand	Çalışma yasağı Employment restrictions	Güvenlik Raporu Safety Report	İşin Durdurulmasının Kaldırılması Talebi Demand about Abolition of Cessation of Work	Diğer (*) Other	
Erzurum	0	0	0	4	0	0	1	0	5
Eskişehir	8	2	0	38	0	0	0	0	48
Giresun	0	1	0	11	0	0	1	0	13
Gümüşhane	1	1	0	2	0	0	0	0	4
Hakkari	0	0	0	8	0	0	0	0	8
İğdir	0	0	0	0	0	0	0	0	0
Karabük	3	0	0	4	0	0	0	0	7
Karaman	5	0	0	15	0	0	0	0	20
Kars	0	0	0	0	0	0	0	0	0
Kastamonu	0	0	0	5	0	0	0	0	5
Kayseri	2	0	0	49	0	0	0	0	51
Kırıkkale	0	1	0	4	0	0	0	1	6
Kırşehir	15	0	0	4	0	0	0	0	19
Kocaeli	6	3	0	110	0	0	0	0	119
Konya	2	1	0	71	0	0	1	0	75
Muş	0	1	0	2	0	0	0	0	3
Nevşehir	12	0	0	0	0	0	0	0	12
Ordu	1	0	0	6	0	0	0	0	7
Rize	0	1	0	21	0	0	1	0	23
Sakarya	3	1	0	47	0	0	0	0	51
Samsun	10	2	0	22	0	0	2	0	36
Siirt	0	0	0	4	0	0	0	0	4
Sinop	7	0	0	5	0	0	0	0	12
Sivas	4	0	0	6	0	0	3	0	13
Şırnak	0	0	0	0	0	0	0	0	0
Tokat	1	0	0	2	0	0	1	0	4
Trabzon	0	2	0	19	0	0	0	0	21
Tunceli	0	0	0	0	0	0	0	0	0
Van	0	0	0	4	0	0	0	0	4
Yozgat	2	0	0	5	0	0	0	0	7
Zonguldak	0	3	1	23	0	0	0	0	27
<b>Toplam / Total</b>	<b>210</b>	<b>133</b>	<b>3</b>	<b>855</b>	<b>0</b>	<b>0</b>	<b>15</b>	<b>2</b>	<b>1.218</b>



3.1 Grup başkanlıkları ve bağlı illere göre iş sağlığı ve güvenliği teftişleri, 2019 (devam)  
Occupational health and safety inspections by group presidencies and affiliated provinces, 2019 (continued)

Grup Başkanlıkları Group Presidencies	Programlı teftiş Scheduled inspections	Programdışı teftiş Unscheduled inspection							Toplam teftiş Total inspections
		İş kazası Occupational injuries	Meslek hastalığı Occupational diseases	Talebe ilişkin inceleme Made on demand	Çalışma yasağı Employment restrictions	Güvenlik Raporu Safety Report	İşin Durdurulmasının Kaldırılması Talebi Demand about Abolition of Cessation of Work	Diğer (*) Other	
Bursa	4	85	0	116	0	0	0	1	206
Balıkesir	0	15	0	17	0	0	1	0	33
Bilecik	0	3	0	7	0	0	0	0	10
Çanakkale	2	9	0	17	0	0	0	1	29
Kütahya	1	16	0	23	0	0	1	0	41
Yalova	0	5	0	18	0	0	0	0	23
<b>Toplam / Total</b>	<b>7</b>	<b>133</b>	<b>0</b>	<b>198</b>	<b>0</b>	<b>0</b>	<b>2</b>	<b>2</b>	<b>342</b>
İstanbul	18	17	1	785	0	0	11	1	833
Edirne	0	0	0	15	0	0	4	0	19
Kırklareli	0	0	0	19	0	0	0	0	19
Tekirdağ	0	4	0	118	0	0	5	1	128
<b>Toplam / Total</b>	<b>18</b>	<b>21</b>	<b>1</b>	<b>937</b>	<b>0</b>	<b>0</b>	<b>20</b>	<b>2</b>	<b>999</b>
İzmir	2	44	0	129	0	0	3	0	178
Afyon	3	4	0	12	0	0	0	0	19
Aydın	0	5	0	31	0	0	3	0	39
Burdur	0	0	0	11	0	0	0	0	11
Denizli	2	9	0	10	0	1	1	0	23
Isparta	0	1	0	17	0	0	1	0	19
Manisa	0	14	0	30	0	1	0	0	45
Muğla	2	2	0	22	0	0	1	0	27
Uşak	0	2	0	4	0	0	0	0	6
<b>Toplam / Total</b>	<b>9</b>	<b>81</b>	<b>0</b>	<b>266</b>	<b>0</b>	<b>2</b>	<b>9</b>	<b>0</b>	<b>367</b>
<b>Genel toplam General total</b>	<b>250</b>	<b>374</b>	<b>4</b>	<b>2.400</b>	<b>0</b>	<b>2</b>	<b>52</b>	<b>6</b>	<b>3.088</b>

(\*) Diğer : 6356 sayılı Kanun ile ilgili incelemeler ile Altışveren vb. konulara ilişkin incelemeleri kapsamaktadır.

(\*) Other : It includes inspections related to Law No 6356 and inspections which are related to issues such as subcontractor etc.

## 3.2 Grup başkanlıkları ve bağlı iller tarafından yapılan iş sağlığı ve güvenliği teftişleri işçi sayısı, 2019

Occupational health and safety inspections by group presidencies and affiliated provinces, 2019

Grup Başkanlıkları Group Presidencies	İşçi sayıları Number of employees				Toplam işçi sayısı Total number of employees	Çırak Apprentice	Stajyer Intern
	Erkek Male	Kadın Female	Genç Young	Çocuk Child			
Adana	1.214	105	0	0	1.319	0	8
Adıyaman	318	1	0	0	319	0	0
Batman	207	15	0	0	222	0	0
Diyarbakır	152	18	0	0	170	5	0
Elazığ	268	18	0	0	286	0	0
Gaziantep	5.114	802	0	0	5.916	1	4
Hatay	709	114	0	0	823	0	29
K.Maraş	2.067	468	0	0	2.535	0	4
Kilis	78	1	0	0	79	0	0
Malatya	5.219	1.262	0	0	6.481	0	166
Mardin	89	1	0	0	90	0	0
Mersin	709	123	0	0	832	0	0
Niğde	418	22	0	0	440	0	0
Osmaniye	1.844	381	0	0	2.225	0	0
Ş.Urfa	453	20	0	0	473	0	1
<b>Toplam / Total</b>	<b>18.859</b>	<b>3.351</b>	<b>0</b>	<b>0</b>	<b>22.210</b>	<b>6</b>	<b>212</b>
Ankara	21.093	3.300	0	0	24.393	17	318
Aksaray	2.387	368	0	0	2.755	1	42
Amasya	1.019	300	0	0	1.319	0	21
Antalya	5.123	2.779	0	0	7.902	4	12
Ardahan	0	0	0	0	0	0	0
Artvin	124	19	0	0	143	0	0
Ağrı	543	11	0	0	554	0	0
Bartın	232	109	0	0	341	0	0
Bayburt	265	2	0	0	267	0	0
Bingöl	1.893	310	0	0	2.203	0	2
Bitlis	75	19	0	0	94	0	0
Bolu	1.785	1.275	0	0	3.060	0	15
Çankırı	0	0	0	0	0	0	0
Çorum	0	0	0	0	0	0	0
Düzce	2.121	613	0	0	2.734	0	4
Erzincan	186	41	0	0	227	0	0

## 3.2 Grup başkanlıkları ve bağlı iller tarafından yapılan iş sağlığı ve güvenliği teftişleri işçi sayısı, 2019 (devam)

Occupational health and safety inspections by group presidencies and affiliated provinces, 2019 (continued)

Grup Başkanlıkları Group Presidencies	İşçi sayıları Number of employees				Toplam işçi sayısı Total number of employees	Çırak Apprentice	Stajyer Intern
	Erkek Male	Kadın Female	Genç Young	Çocuk Child			
Erzurum	509	5	0	0	514	0	0
Eskişehir	9.329	3.263	0	0	12.592	0	72
Giresun	764	455	0	0	1.219	0	0
Gümüşhane	29	10	0	0	39	0	0
Hakkari	826	14	0	0	840	0	0
İğdır	0	0	0	0	0	0	0
Karabük	4.396	164	0	0	4.560	0	118
Karaman	2.149	1.579	1	0	3.729	0	14
Kars	0	0	0	0	0	0	0
Kastamonu	541	142	0	0	683	0	10
Kayseri	14.608	1.763	0	0	16.371	0	63
Kırıkkale	323	582	0	0	905	0	0
Kırşehir	923	175	0	0	1.098	56	0
Kocaeli	20.852	6.735	0	0	27.587	0	27
Konya	8.751	3.833	0	1	12.585	29	33
Muş	63	2	0	0	65	0	0
Nevşehir	478	15	0	0	493	0	0
Ordu	597	485	0	0	1.082	0	0
Rize	636	33	0	0	669	0	1
Sakarya	12.783	3.589	0	0	16.372	0	195
Samsun	1.849	1.825	0	0	3.674	101	204
Sinop	1.065	525	0	0	1.590	0	0
Sivas	269	7	0	0	276	0	0
Siirt	551	6	0	0	557	0	0
Şirnak	0	0	0	0	0	0	0
Tokat	45	199	0	0	244	0	0
Trabzon	1.181	985	0	0	2.166	0	2
Tunceli	0	0	0	0	0	0	0
Van	149	37	0	0	186	0	0
Yozgat	534	218	0	0	752	0	0
Zonguldak	3.151	595	0	0	3.746	9	7
<b>Toplam / Total</b>	<b>124.197</b>	<b>36.387</b>	<b>1</b>	<b>1</b>	<b>160.586</b>	<b>217</b>	<b>1.160</b>

## 3.2 Grup başkanlıkları ve bağlı illere göre iş sağlığı ve güvenliği teftişleri işçi sayısı, 2019 (devam)

Occupational health and safety inspections by group presidencies and affiliated provinces, 2019 (continued)

Grup Başkanlıkları Group Presidencies	İşçi sayıları Number of employees				Toplam işçi sayısı Total number of employees	Çırak Apprentice	Stajyer Intern
	Erkek Male	Kadın Female	Genç Young	Çocuk Child			
<b>Bursa</b>	34.991	11.473	0	0	<b>46.464</b>	10	744
Balıkesir	2.029	1.494	0	0	<b>3.523</b>	0	14
Bilecik	2.313	426	0	0	<b>2.739</b>	0	26
Çanakkale	2.933	1.282	0	0	<b>4.215</b>	0	1
Kütahya	9.184	1.382	0	0	<b>10.566</b>	0	39
Yalova	4.700	263	0	0	<b>4.963</b>	0	19
<b>Toplam / Total</b>	<b>56.150</b>	<b>16.320</b>	<b>0</b>	<b>0</b>	<b>72.470</b>	<b>10</b>	<b>843</b>
<b>İstanbul</b>	82.963	36.270	85	0	<b>119.318</b>	37	4.057
Edirne	1.176	763	0	2	<b>1.941</b>	0	17
Kırklareli	2.605	635	0	0	<b>3.240</b>	0	36
Tekirdağ	20.247	9.844	1	0	<b>30.092</b>	2	115
<b>Toplam / Total</b>	<b>106.991</b>	<b>47.512</b>	<b>86</b>	<b>2</b>	<b>154.591</b>	<b>39</b>	<b>4.225</b>
<b>İzmir</b>	23.511	5.674	0	0	<b>29.185</b>	40	791
Afyon	692	93	0	0	<b>785</b>	0	14
Aydın	2.770	600	0	0	<b>3.370</b>	68	0
Burdur	726	35	0	0	<b>761</b>	0	2
Denizli	722	296	0	0	<b>1.018</b>	0	0
Isparta	881	200	0	0	<b>1.081</b>	0	0
Manisa	17.893	3.846	0	0	<b>21.739</b>	51	57
Muğla	2.420	317	0	0	<b>2.737</b>	0	26
Uşak	120	58	0	0	<b>178</b>	0	1
<b>Toplam / Total</b>	<b>49.735</b>	<b>11.119</b>	<b>0</b>	<b>0</b>	<b>60.854</b>	<b>159</b>	<b>891</b>
<b>Genel toplam General total</b>	<b>355.932</b>	<b>114.689</b>	<b>87</b>	<b>3</b>	<b>470.711</b>	<b>431</b>	<b>7.331</b>

(\* ) Diğer : 6356 sayılı Kanun ile ilgili incelemeler ile Altışveren vb. konulara ilişkin incelemeleri kapsamaktadır. (\*) Other : It includes inspections related to Law No 6356 and inspections which are related to issues such as subcontractor etc.

## 3.3 İşkollarına göre iş sağlığı ve güvenliği teftişleri, 2019

Occupational health and safety inspections by economic activity, 2019

İşkolu no. Number of ec. act.	İşkolu Economic activity	Programlı teftiş Scheduled inspections	Programdışı teftiş Unscheduled inspection							Toplam teftiş sayısı Total number of inspections
			İş kazası Occupational injuries	Meslek hastalığı Occupational diseases	Talebe ilişkin inceleme Made on demand	Çalışma yasağı Employment restrictions	Güvenlik Raporu Safety Report	İşin Durdurulmasının Kaldırılması Talebi Demand about Abolition of Cessation of Work	Diğer (*) Other	
1	<b>Avcılık, Balıkçılık, Tarım ve Ormancılık</b> <i>Hunting and fisheries, agriculture and forestry</i>	0	2	0	19	0	0	0	0	<b>21</b>
2	<b>Gıda Sanayii</b> <i>Food industry</i>	0	32	1	91	0	0	0	0	<b>124</b>
3	<b>Madencilik ve Taş Ocakları</b> <i>Mining and stone quarries</i>	8	23	1	102	0	0	17	1	<b>152</b>
4	<b>Petrol, Kimya, Lastik, Plastik ve İlaç</b> <i>Petroleum, chemicals, rubber, plastics and medicine</i>	21	19	1	149	0	0	1	1	<b>192</b>
5	<b>Dokuma, Hazır Giyim ve Deri</b> <i>Textile, ready-made clothing and leather</i>	10	27	0	184	0	0	1	1	<b>223</b>
6	<b>Ağaç ve Kağıt</b> <i>Wood and paper</i>	6	25	0	79	0	0	0	1	<b>111</b>
7	<b>İletişim</b> <i>Communication</i>	0	1	0	14	0	0	0	0	<b>15</b>
8	<b>Basın, Yayın ve Gazetecilik</b> <i>Printed and published materials and journalism</i>	0	4	0	9	0	0	1	0	<b>14</b>
9	<b>Banka, Finans ve Sigorta</b> <i>Banking, finance and insurance</i>	0	0	0	8	0	0	0	0	<b>8</b>
10	<b>Ticaret, Büro, Eğitim ve Güzel Sanatlar</b> <i>Commerce, office, education and fine arts</i>	0	12	1	326	0	0	1	1	<b>341</b>

## 3.3 İşkollarına göre iş sağlığı ve güvenliği teftişleri, 2019 (devam)

Occupational health and safety inspections by economic activity, 2019 (continued)

İşkolu no. Number of ec. act.	İşkolu Economic activity	Programlı teftiş Scheduled inspections	Programdışı teftiş Unscheduled inspection							Toplam teftiş sayısı Total number of inspections	
			İş kazası Occupational injuries	Meslek hastalığı Occupational diseases	Talebe ilişkin inceleme Made on demand	Çalışma yasağı Employment restrictions	Güvenlik Raporu Safety Report	İşin Durdurulmasının Kaldırılması Talebi Demand about Abolition of Cessation of Work	Diğer (*) Other		
11	Çimento, Toprak ve Cam Cement, clay and glass	53	6	0	69	0	0	0	1	0	129
12	Metal Metal	132	145	0	521	0	0	0	0	0	798
13	İnşaat Construction	14	56	0	412	0	0	0	30	1	513
14	Enerji Energy	6	1	0	27	0	2	0	0	0	36
15	Taşımacılık Transport	0	5	0	72	0	0	0	0	0	77
16	Gemi Yapımı ve Deniz Taşımacılığı, Ardıye ve Antrepoculuk Shipbuilding and maritime transportation, warehouse and storage	0	5	0	66	0	0	0	0	0	71
17	Sağlık ve Sosyal Hizmetler Health and social services	0	1	0	55	0	0	0	0	0	56
18	Konaklama ve Eğlence İşleri Accommodation and entertainment	0	2	0	73	0	0	0	0	0	75
19	Savunma ve Güvenlik Defence and security	0	0	0	35	0	0	0	0	0	35
20	Genel İşler General affairs	0	8	0	89	0	0	0	0	0	97
Genel toplam General total		250	374	4	2.400	0	2	52	6	3.088	

(\*) Sendikalar ve Toplu İş Sözleşmesi Kanunu (Law on Trade Unions and Collective Bargaining Agreements)

**3.4 İşkollarına göre iş sağlığı ve güvenliği teftişleri işçi sayıları, 2019**  
Occupational health and safety inspections by economic activity, 2019

İşkolu no. Number of ec. act.	İşkolu Economic activity	İşçi sayıları Number of employees				Toplam işçi sayısı Total number of employees	Çırak Apprentice	Stajyer Intern
		Erkek Male	Kadın Female	Genç Young	Çocuk Child			
1	<b>Avcılık, Balıkçılık, Tarım ve Ormancılık</b> <i>Hunting and fisheries, agriculture and forestry</i>	979	599	0	0	<b>1.578</b>	0	14
2	<b>Gıda Sanayii</b> <i>Food industry</i>	14.566	8.183	1	1	<b>22.751</b>	28	619
3	<b>Madencilik ve Taş Ocakları</b> <i>Mining and stone quarries</i>	20.989	394	0	0	<b>21.383</b>	0	28
4	<b>Petrol, Kimya, Lastik, Plastik ve İlaç</b> <i>Petroleum, chemicals, rubber, plastics and medicine</i>	20.050	6.118	0	0	<b>26.168</b>	2	248
5	<b>Dokuma, Hazır Giyim ve Deri</b> <i>Textile, ready-made clothing and leather</i>	33.063	21.781	8	0	<b>54.852</b>	0	271
6	<b>Ağaç ve Kağıt</b> <i>Wood and paper</i>	7.326	954	0	0	<b>8.280</b>	1	26
7	<b>İletişim</b> <i>Communication</i>	2.413	1.968	0	0	<b>4.381</b>	0	9
8	<b>Basın, Yayın ve Gazetecilik</b> <i>Printed and published materials and journalism</i>	1.165	320	0	0	<b>1.485</b>	1	24
9	<b>Banka, Finans ve Sigorta</b> <i>Banking, finance and insurance</i>	661	499	0	0	<b>1.160</b>	0	0
10	<b>Ticaret, Büro, Eğitim ve Güzel Sanatlar</b> <i>Commerce, office, education and fine arts</i>	25.522	16.601	4	0	<b>42.127</b>	7	3.380

## 3.4 İşkollarına göre iş sağlığı ve güvenliği teftişleri işçi sayıları, 2019 (devam)

Occupational health and safety inspections by economic activity, 2019 (continued)

İşkolu no. Number of ec. act.	İşkolu Economic activity	İşçi sayıları Number of employees				Toplam işçi sayısı Total number of employees	Çıracak Apprentice	Stajyer Intern
		Erkek Male	Kadın Female	Genç Young	Çocuk Child			
11	<b>Çimento, Toprak ve Cam</b> <i>Cement, clay and glass</i>	12.865	1.874	0	0	<b>14.739</b>	1	57
12	<b>Metal</b> <i>Metal</i>	117.508	21.412	7	0	<b>138.927</b>	332	2.060
13	<b>İnşaat</b> <i>Construction</i>	38.822	6.739	67	0	<b>45.628</b>	2	11
14	<b>Enerji</b> <i>Energy</i>	7.566	267	0	0	<b>7.833</b>	0	62
15	<b>Taşımacılık</b> <i>Transport</i>	10.361	3.069	0	0	<b>13.430</b>	0	87
16	<b>Gemi Yapımı ve Deniz Taşımacılığı, Ardiye ve Antrepoculuk</b> <i>Shipbuilding and maritime transportation,</i>	11.145	807	0	0	<b>11.952</b>	0	81
17	<b>Sağlık ve Sosyal Hizmetler</b> <i>Health and social services</i>	11.400	14.976	0	0	<b>26.376</b>	56	304
18	<b>Konaklama ve Eğlence İşleri</b> <i>Accommodation and entertainment</i>	3.333	1.645	0	2	<b>4.980</b>	1	16
19	<b>Savunma ve Güvenlik</b> <i>Defence and security</i>	4.517	1.805	0	0	<b>6.322</b>	0	0
20	<b>Genel İşler</b> <i>General affairs</i>	11.681	4.678	0	0	<b>16.359</b>	0	34
<b>Genel toplam</b> <i>General total</i>		<b>355.932</b>	<b>114.689</b>	<b>87</b>	<b>3</b>	<b>470.711</b>	<b>431</b>	<b>7.331</b>

(\*) Sendikalar ve Toplu İş Sözleşmesi Kanunu. (\*) Law on Trade Unions and Collective Bargaining Agreements.



## 3.5 Grup başkanlıkları ve bağlı illere göre işin yürütümü teftişleri, 2019

Administrative inspections by group presidencies and affiliated provinces, 2019

Grup Başkanlıkları Group Presidencies	Programlı teftiş Scheduled inspections	Programdışı teftiş Unscheduled inspection								Toplam teftiş sayısı Total number of inspections
		Şahsi inceleme Personal reviews	Yabancı çalışma izni Work permits of non-residents	Toplu işten çıkarma Massive layoffs	Altışveren Sub-employer	İşkolu incelemesi Branch reviews	Zorunlu istihdam Mandatory employment	Kısa çalışma Short-term employment	Diğer inceleme Other reviews	
Adana	0	28	0	0	0	1	0	44	4	77
Adıyaman	0	20	0	1	0	0	0	5	0	26
Batman	0	2	0	0	0	0	0	1	0	3
Diyarbakır	0	4	0	0	0	1	0	2	0	7
Elazığ	0	7	0	0	0	0	0	6	0	13
Gaziantep	0	23	0	2	0	3	0	9	1	38
Hatay	0	20	0	0	0	0	0	15	5	40
K.Maraş	0	26	0	0	0	4	0	7	0	37
Kilis	0	0	0	0	0	1	0	0	0	1
Malatya	0	11	0	1	0	1	0	13	0	26
Mardin	0	8	0	0	0	2	0	1	0	11
Mersin	0	33	0	1	0	2	0	50	0	86
Niğde	0	1	0	0	0	0	0	12	1	14
Osmaniye	0	6	1	0	0	1	0	17	2	27
Ş.Urfa	0	14	2	0	0	3	0	1	0	20
<b>Toplam / Total</b>	<b>0</b>	<b>203</b>	<b>3</b>	<b>5</b>	<b>0</b>	<b>19</b>	<b>0</b>	<b>183</b>	<b>13</b>	<b>426</b>
Ankara	6	87	4	8	0	14	0	125	16	260
Aksaray	0	9	0	4	0	1	0	37	0	51
Amasya	0	0	0	0	0	1	0	1	1	3
Antalya	18	90	7	1	0	13	0	4	11	144
Ardahan	0	1	0	0	0	0	0	0	0	1
Artvin	0	6	0	2	0	0	0	0	0	8
Ağrı	0	4	0	0	0	0	0	2	2	8
Bartın	0	0	0	0	0	1	0	19	2	22
Bayburt	0	3	0	1	0	1	0	0	1	6
Bingöl	0	6	0	0	0	0	0	0	0	6
Bitlis	0	1	0	0	0	1	0	0	0	2
Bolu	0	20	0	0	0	0	0	15	0	35
Çankırı	0	12	0	0	0	1	0	13	2	28
Çorum	0	18	2	1	0	0	0	11	5	37
Düzce	0	22	0	0	0	2	0	15	0	39
Erzincan	0	10	1	0	0	2	0	1	2	16

## 3.5 Grup başkanlıkları ve bağlı illere göre işin yürütümü teftişleri, 2019 (devam)

Administrative inspections by group presidencies and affiliated provinces, 2019 (continued)

Grup Başkanlıkları Group Presidencies	Programlı teftiş Scheduled inspections	Programdışı teftiş Unscheduled inspection								Toplam teftiş sayısı Total number of inspections
		Şahsi inceleme Personal reviews	Yabancı çalışma izni Work permits of non-residents	Toplu işten çıkarma Massive layoffs	Altışveren Sub-employer	İşkolu incelemesi Branch reviews	Zorunlu istihdam Mandatory employment	Kısa çalışma Short-term employment	Diğer inceleme Other reviews	
Erzurum	0	11	0	0	0	10	0	0	1	22
Eskişehir	0	34	0	0	0	1	0	27	0	62
Giresun	0	22	0	0	0	1	0	7	2	32
Gümüşhane	0	0	0	0	0	0	0	1	0	1
Hakkari	0	0	0	0	0	0	0	0	0	0
İğdir	0	4	0	0	0	0	0	0	1	5
Karabük	0	13	0	0	0	0	0	2	1	16
Karaman	0	11	0	0	0	1	0	1	0	13
Kars	0	3	0	0	0	0	0	1	1	5
Kastamonu	0	11	0	1	0	0	0	6	0	18
Kayseri	0	29	3	0	0	12	0	37	4	85
Kırıkkale	0	12	0	0	0	0	0	5	2	19
Kırşehir	0	7	0	0	0	2	0	8	0	17
Kocaeli	0	38	0	1	0	8	0	153	3	203
Konya	1	67	0	1	0	6	0	73	6	154
Muş	0	2	0	0	0	0	0	1	3	6
Nevşehir	0	5	0	0	0	0	0	2	0	7
Ordu	0	21	0	0	0	2	0	3	6	32
Rize	0	10	0	0	0	2	0	12	3	27
Sakarya	0	26	0	5	0	3	0	56	8	98
Samsun	1	57	5	0	0	4	0	32	5	104
Sinop	0	10	0	0	0	0	0	0	0	10
Sivas	0	11	0	3	0	0	0	3	1	18
Siirt	0	2	0	0	0	0	0	0	0	2
Şırnak	0	1	0	0	0	0	0	0	0	1
Tokat	0	1	0	3	0	3	0	6	3	16
Trabzon	0	24	0	0	0	1	0	6	3	34
Tunceli	0	2	0	0	0	0	0	0	0	2
Van	0	0	0	0	0	2	0	0	2	4
Yozgat	0	10	0	0	0	5	0	15	3	33
Zonguldak	0	20	0	0	0	0	0	31	6	57
<b>Toplam / Total</b>	<b>26</b>	<b>753</b>	<b>22</b>	<b>31</b>	<b>0</b>	<b>100</b>	<b>0</b>	<b>731</b>	<b>106</b>	<b>1.769</b>

## 3.5 Grup başkanlıkları ve bağlı illere göre işin yürütümü teftişleri, 2019 (devam)

Administrative inspections by group presidencies and affiliated provinces, 2019 (continued)

Grup Başkanlıkları Group Presidencies	Programlı teftiş Scheduled inspections	Programdışı teftiş Unscheduled inspection								Toplam teftiş sayısı Total number of inspections
		Şahsi inceleme Personal reviews	Yabancı çalışma izni Work permits of non-residents	Toplu işten çıkarma Massive layoffs	Altışveren Sub-employer	İşkolu inceleme Branch reviews	Zorunlu istihdam Mandatory employment	Kısa çalışma Short-term employment	Diğer inceleme Other reviews	
<b>Bursa</b>	1	91	0	8	0	6	0	178	11	<b>295</b>
Balıkesir	0	31	0	2	0	9	0	18	1	<b>61</b>
Bilecik	0	3	0	0	0	0	0	14	0	<b>17</b>
Çanakkale	0	10	0	0	0	3	0	51	2	<b>66</b>
Kütahya	0	19	0	0	0	5	0	8	0	<b>32</b>
Yalova	0	7	0	0	0	0	0	3	0	<b>10</b>
<b>Toplam / Total</b>	<b>1</b>	<b>161</b>	<b>0</b>	<b>10</b>	<b>0</b>	<b>23</b>	<b>0</b>	<b>272</b>	<b>14</b>	<b>481</b>
<b>İstanbul</b>	47	402	6	11	3	35	0	193	46	<b>743</b>
Edirne	0	16	0	0	0	1	0	7	0	<b>24</b>
Kırklareli	0	5	0	0	0	0	0	3	0	<b>8</b>
Tekirdağ	2	42	0	0	0	1	0	37	10	<b>92</b>
<b>Toplam / Total</b>	<b>49</b>	<b>465</b>	<b>6</b>	<b>11</b>	<b>3</b>	<b>37</b>	<b>0</b>	<b>240</b>	<b>56</b>	<b>867</b>
<b>İzmir</b>	9	111	7	0	0	6	0	54	16	<b>203</b>
Afyon	0	11	0	3	0	0	0	15	2	<b>31</b>
Aydın	0	41	1	2	0	1	0	53	8	<b>106</b>
Burdur	0	7	0	3	0	1	0	2	4	<b>17</b>
Denizli	0	29	0	0	0	8	0	68	8	<b>113</b>
Isparta	0	18	0	0	0	0	0	6	9	<b>33</b>
Manisa	1	27	0	0	0	15	0	54	6	<b>103</b>
Muğla	0	33	1	0	0	1	0	1	8	<b>44</b>
Uşak	0	5	0	0	0	1	0	11	0	<b>17</b>
<b>Toplam / Total</b>	<b>10</b>	<b>282</b>	<b>9</b>	<b>8</b>	<b>0</b>	<b>33</b>	<b>0</b>	<b>264</b>	<b>61</b>	<b>667</b>
<b>Genel toplam General total</b>	<b>86</b>	<b>1.864</b>	<b>40</b>	<b>65</b>	<b>3</b>	<b>212</b>	<b>0</b>	<b>1.690</b>	<b>250</b>	<b>4.210</b>

(\*) Sendikalar ve Toplu İş Sözleşmesi Kanunu. (\*) Law on Trade Unions and Collective Bargaining Agreements.

**3.6 Grup başkanlıkları ve bağlı illere göre işin yürütümü teftişleri işçi sayıları, 2019**  
*Administrative inspections by group presidencies and affiliated provinces, 2019*

Grup Başkanlıkları Group Presidencies	İşçi sayıları Number of employees				Toplam işçi sayısı Total number of employees	Çırak Apprentice
	Erkek Male	Kadın Female	Genç Young	Çocuk Child		
Adana	15.052	3.737	0	0	18.789	0
Adıyaman	2.071	1.205	0	0	3.276	27
Batman	688	559	0	0	1.247	0
Diyarbakır	3.184	244	0	0	3.428	0
Elazığ	385	26	0	0	411	0
Gaziantep	5.024	1.041	0	0	6.065	0
Hatay	7.182	1.020	0	0	8.202	0
K.Maraş	6.383	1.017	0	0	7.400	0
Kilis	133	15	0	0	148	0
Malatya	2.225	538	0	0	2.763	0
Mardin	1.227	274	13	0	1.514	0
Mersin	11.447	5.495	0	0	16.942	14
Niğde	993	62	0	0	1.055	0
Osmaniye	2.624	328	0	0	2.952	0
Ş.Urfa	3.777	685	0	0	4.462	0
<b>Toplam / Total</b>	<b>62.395</b>	<b>16.246</b>	<b>13</b>	<b>0</b>	<b>78.654</b>	<b>41</b>
Ankara	31.484	5.368	0	0	36.852	46
Aksaray	7.677	777	0	0	8.454	314
Amasya	336	20	0	0	356	0
Antalya	18.017	6.426	0	0	24.443	4
Ardahan	9	3	0	0	12	0
Artvin	1.784	118	0	0	1.902	0
Ağrı	916	198	0	0	1.114	0
Bartın	913	191	0	0	1.104	0
Bayburt	85	7	0	0	92	0
Bingöl	105	249	0	0	354	0
Bitlis	49	4	0	0	53	0
Bolu	3.340	855	0	0	4.195	0
Çankırı	4.468	330	0	0	4.798	0
Çorum	1.723	465	0	0	2.188	0
Düzce	2.175	459	0	0	2.634	0
Erzincan	1.277	374	0	0	1.651	0

3.6 Grup başkanlıkları ve bağlı illere göre işin yürütümü teftişleri işçi sayıları, 2019 (devam)  
Administrative inspections by group presidencies and affiliated provinces, 2019 (continued)

Grup Başkanlıkları Group Presidencies	İşçi sayıları Number of employees				Toplam işçi sayısı Total number of employees	Çırak Apprentice
	Erkek Male	Kadın Female	Genç Young	Çocuk Child		
Erzurum	2.116	365	0	0	2.481	0
Eskişehir	6.399	3.436	0	0	9.835	16
Giresun	1.745	1.161	0	0	2.906	0
Gümüşhane	309	1	0	0	310	0
Hakkari	0	0	0	0	0	0
İğdir	60	5	0	0	65	0
Karabük	246	199	0	0	445	0
Karaman	402	195	0	0	597	0
Kars	165	26	0	0	191	0
Kastamonu	958	842	0	0	1.800	0
Kayseri	9.385	2.253	2	0	11.640	0
Kırıkkale	789	620	0	0	1.409	0
Kırşehir	3.553	104	0	0	3.657	0
Kocaeli	27.717	6.656	1	0	34.374	22
Konya	17.180	4.515	1	0	21.696	31
Muş	393	66	0	0	459	0
Nevşehir	218	65	0	0	283	0
Ordu	2.925	1.915	0	0	4.840	0
Rize	1.188	422	0	0	1.610	0
Sakarya	12.671	7.960	0	0	20.631	0
Samsun	4.313	2.082	0	0	6.395	0
Sinop	532	334	0	0	866	0
Sivas	1.466	678	0	0	2.144	0
Siirt	106	80	0	0	186	0
Şırnak	31	4	0	0	35	0
Tokat	953	468	0	0	1.421	0
Trabzon	1.300	509	56	0	1.865	0
Tunceli	53	17	0	0	70	0
Van	496	135	0	0	631	0
Yozgat	1.062	310	0	0	1.372	0
Zonguldak	2.889	842	0	0	3.731	0
<b>Toplam / Total</b>	<b>175.978</b>	<b>52.109</b>	<b>60</b>	<b>0</b>	<b>228.147</b>	<b>433</b>

## 3.6 Grup başkanlıkları ve bağlı illere göre işin yürütümü teftişleri işçi sayıları, 2019 (devam)

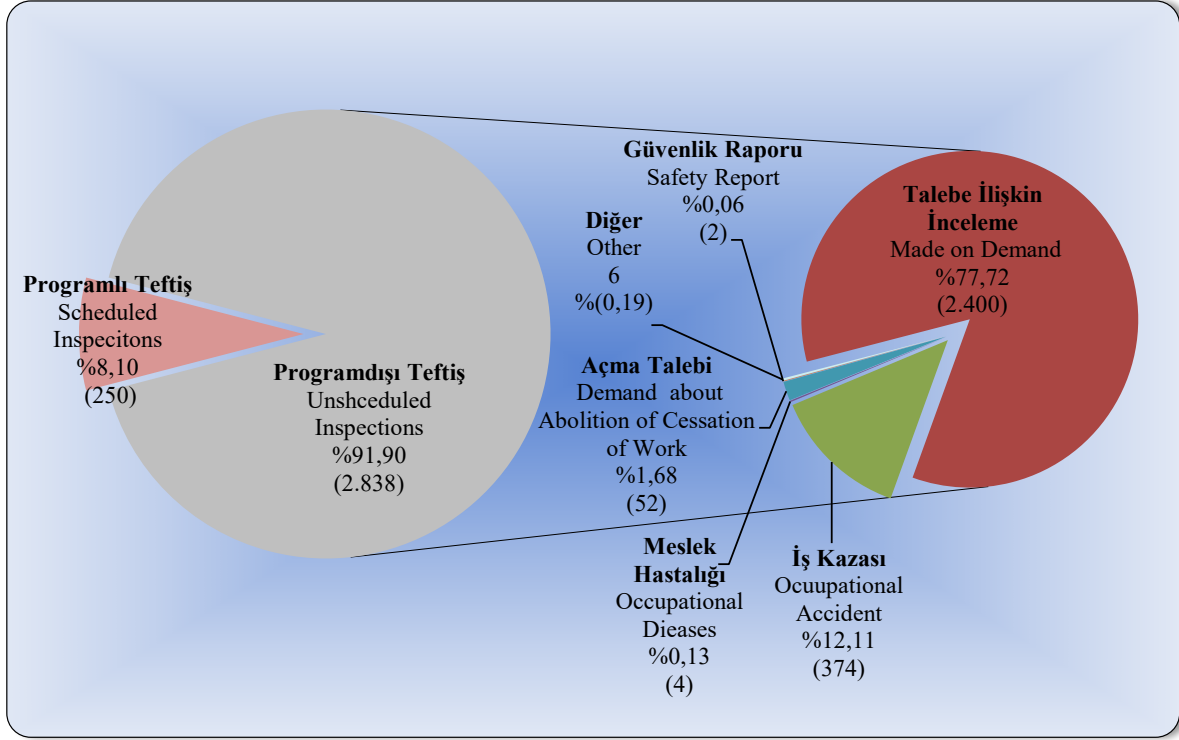
Administrative inspections by group presidencies and affiliated provinces, 2019 (continued)

Grup Başkanlıkları Group Presidencies	İşçi sayıları Number of employees				Toplam işçi sayısı Total number of employees	Çırak Apprentice
	Erkek Male	Kadın Female	Genç Young	Çocuk Child		
Bursa	36.829	11.135	0	0	47.964	51
Balıkesir	3.902	2.217	0	0	6.119	0
Bilecik	3.250	675	0	0	3.925	0
Çanakkale	13.711	1.321	0	0	15.032	0
Kütahya	6.620	1.997	0	0	8.617	0
Yalova	398	537	0	0	935	4
<b>Toplam / Total</b>	<b>64.710</b>	<b>17.882</b>	<b>0</b>	<b>0</b>	<b>82.592</b>	<b>55</b>
<b>İstanbul</b>	<b>214.238</b>	<b>70.950</b>	<b>125</b>	<b>0</b>	<b>285.313</b>	<b>205</b>
Edirne	1.808	3.716	0	0	5.524	0
Kırklareli	157	21	0	0	178	0
Tekirdağ	12.371	5.655	0	0	18.026	6
<b>Toplam / Total</b>	<b>228.574</b>	<b>80.342</b>	<b>125</b>	<b>0</b>	<b>309.041</b>	<b>211</b>
<b>İzmir</b>	<b>13.859</b>	<b>9.110</b>	<b>0</b>	<b>0</b>	<b>22.969</b>	<b>44</b>
Afyon	769	235	0	0	1.004	0
Aydın	5.964	1.462	0	0	7.426	50
Burdur	622	222	0	0	844	0
Denizli	5.490	2.698	0	0	8.188	0
Isparta	3.234	1.024	0	0	4.258	0
Manisa	21.030	6.499	4	0	27.533	73
Muğla	1.220	303	0	0	1.523	3
Uşak	1.548	180	0	0	1.728	0
<b>Toplam / Total</b>	<b>53.736</b>	<b>21.733</b>	<b>4</b>	<b>0</b>	<b>75.473</b>	<b>170</b>
<b>Genel toplam General total</b>	<b>585.393</b>	<b>188.312</b>	<b>202</b>	<b>0</b>	<b>773.907</b>	<b>910</b>

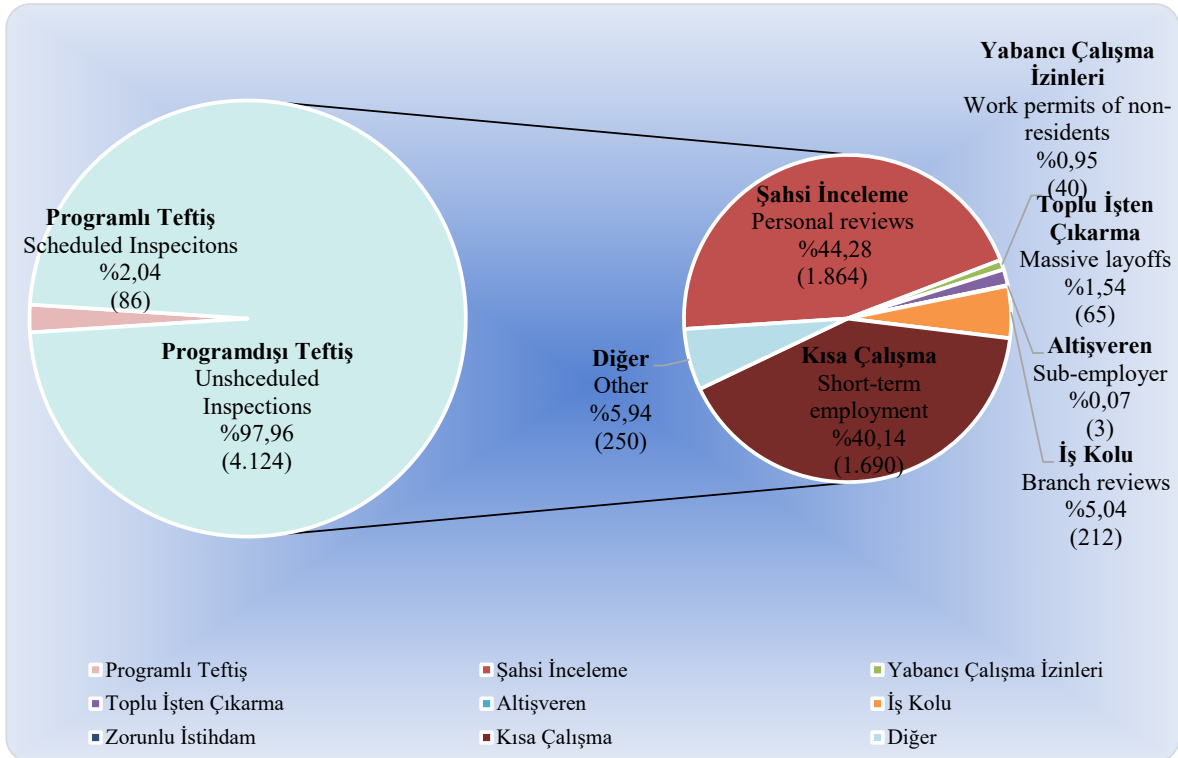
(\*) Sendikalar ve Toplu İş Sözleşmesi Kanunu. (\*) Law on Trade Unions and Collective Bargaining Agreements.

Grafik 3.1 İş sağlığı ve güvenliği teftişleri, 2019

Graph 3.1 Occupational health and safety inspections, 2019



Grafik 3.2 İşin yürütümü teftişleri, 2019



**3.7 İşkollarına göre işin yürütümü teftişleri, 2019**  
 Administrative inspections by economic activity, 2019

İşkolu no. Number of ec. act.	İşkolu Economic Activity	Programlı teftiş Scheduled inspections	Programdışı teftiş Unscheduled inspection								Toplam teftiş sayısı Total number of inspections
			Şahsi inceleme Personal reviews	Yabancı çalışma izni Work permits of non-residents	Toplu işten çıkarma Massive layoffs	Altışveren Sub-employer	İşkolu incelemesi Branch reviews	Zorunlu istihdam Mandatory employment	Kısa çalışma Short-term employment	Diğer inceleme Other reviews	
1	<b>Avcılık, Balıkçılık, Tarım ve Ormanlık</b> <i>Hunting and fisheries, agriculture and forestry</i>	0	15	0	0	0	1	0	5	3	<b>24</b>
2	<b>Gıda Sanayii</b> <i>Food industry</i>	0	95	1	2	1	2	0	39	7	<b>147</b>
3	<b>Madencilik ve Taş Ocakları</b> <i>Mining and stone quarries</i>	0	50	2	7	0	0	0	74	2	<b>135</b>
4	<b>Petrol, Kimya, Lastik, Plastik ve İlaç</b> <i>Petroleum, chemicals, rubber, plastics and medicine</i>	0	96	2	3	0	3	0	94	5	<b>203</b>
5	<b>Dokuma, Hazır Giyim ve Deri</b> <i>Textile, ready-made clothing and leather</i>	0	131	1	8	0	2	0	124	10	<b>276</b>
6	<b>Ağaç ve Kağıt</b> <i>Wood and paper</i>	0	36	2	1	0	1	0	48	0	<b>88</b>
7	<b>İletişim</b> <i>Communication</i>	0	8	0	0	0	1	0	1	0	<b>10</b>
8	<b>Basın, Yayın ve Gazetecilik</b> <i>Printed and published materials and journalism</i>	0	10	0	1	0	1	0	20	1	<b>33</b>
9	<b>Banka, Finans ve Sigorta</b> <i>Banking, finance and insurance</i>	0	5	0	0	0	0	0	3	2	<b>10</b>
10	<b>Ticaret, Büro, Eğitim ve Güzel Sanatlar</b> <i>Commerce, office, education and fine arts</i>	85	446	13	8	0	35	0	327	44	<b>958</b>



3.7 İşkollarına göre işin yürütümü teftişleri, 2019 (devam)  
Administrative inspections by economic activity, 2019 (continued)

İşkolu no. Number of ec. act.	İşkolu Economic Activity	Programlı teftiş Scheduled inspections	Programdışı teftiş Unscheduled inspection								Toplam teftiş sayısı Total number of inspections
			Şahsi inceleme Personal reviews	Yabancı çalışma izni Work permits of non-residents	Toplu işten çıkarma Massive layoffs	Altışveren Sub-employer	İşkolu incelemesi Branch reviews	Zorunlu istihdam Mandatory employment	Kısa çalışma Short-term employment	Diğer inceleme Other reviews	
11	<b>Çimento, Toprak ve Cam</b> Cement, clay and glass	0	37	0	3	1	2	0	155	2	<b>200</b>
12	<b>Metal</b> Metal	0	149	2	5	1	7	0	588	22	<b>774</b>
13	<b>İnşaat</b> Construction	0	118	1	14	0	6	0	106	4	<b>249</b>
14	<b>Enerji</b> Energy	0	44	1	0	0	7	0	11	3	<b>66</b>
15	<b>Taşımacılık</b> Transport	0	91	0	0	0	9	0	29	2	<b>131</b>
16	<b>Gemi Yapımı ve Deniz Taşımacılığı, Ardiye ve Antrepoluk</b> Shipbuilding and maritime transportation, warehouse and storage	0	18	0	0	0	5	0	14	3	<b>40</b>
17	<b>Sağlık ve Sosyal Hizmetler</b> Health and social services	1	91	4	1	0	5	0	13	24	<b>139</b>
18	<b>Konaklama ve Eğlence İşleri</b> Accommodation and entertainment	0	152	8	2	0	17	0	20	24	<b>223</b>
19	<b>Savunma ve Güvenlik</b> Defence and security	0	109	0	2	0	11	0	1	22	<b>145</b>
20	<b>Genel İşler</b> General affairs	0	163	3	8	0	97	0	18	70	<b>359</b>
<b>Genel toplam</b> General total		<b>86</b>	<b>1.864</b>	<b>40</b>	<b>65</b>	<b>3</b>	<b>212</b>	<b>0</b>	<b>1.690</b>	<b>250</b>	<b>4.210</b>

(\*) Sendikalar ve Toplu İş Sözleşmesi Kanunu. (\*) Law on Trade Unions and Collective Bargaining Agreements.

## 3.8 İşin Yürütümü Yönünden yapılan teftişleri, İş Sağlığı ve Güvenliği Yönünden yapılan teftişleri-Özet

## 3.8 Inspections carried out in terms of Business Execution, Inspections carried out in terms of Occupational Health and Safety –Summary

İşin Yürütümü Yönünden yapılan teftişler Inspections Carried Out in Terms of Business Execution	
TEFTİŞ TÜRÜ	TEFTİŞ SAYISI
Programlı teftiş Scheduled inspections (*)	86
Programdışı teftiş Unscheduled inspection	4.124
Şahsi inceleme Personal reviews	1.864
Yabancıların çalışma izni Work permits of non-residents	40
Toplu işten çıkarma Massive layoffs	65
Altişveren Sub-employer	3
İşkolü incelemesi Branch reviews	212
Kısa çalışma Short-term employment	1.690
Diğer Others	250
<b>Genel toplam</b> General total	<b>4.210</b>

İş Sağlığı ve Güvenliği Yönünden yapılan teftişler Inspections Carried Out in Terms of Occupational Health and Safety	
TEFTİŞ TÜRÜ	TEFTİŞ SAYISI
Programlı teftiş Scheduled inspections	250
Programdışı teftiş Unscheduled inspection	2.838
İş kazası Occupational injuries	374
Meslek hastalığı Occupational diseases	4
Güvenlik Raporu Safety Report	2
Talebe ilişkin inceleme Made on demand	2.400
İşyeri Durdurmanın Devamı Maintenance of Closing the Workplace Down	46
İşyeri Durdurmanın Kaldırılması Cancellation of Closing the Workplace Down	6
Diğer Others	6
<b>Genel toplam</b> General total	<b>3.088</b>

Tüm Teftişlere İlişkin İstatistikler  
Statistics Concerning to All Inspections

TEFTİŞ TÜRÜ	TEFTİŞ SAYISI
Programlı teftiş Scheduled inspections	336
Programdışı teftiş Unscheduled inspection	6.962
<b>Genel toplam</b> General total	<b>7.298</b>

**3.9 İşkollarına göre işin yürütümü teftişleri işçi sayıları, 2019**  
 Administrative inspections by economic activity, 2019

İşkolu no. Number of ec. act.	İşkolu Economic Activity	İşçi sayıları Number of employees				Toplam işçi sayısı Total number of employees	Çırak Apprentice
		Erkek Male	Kadın Female	Genç Young	Çocuk Child		
1	<b>Avcılık, Balıkçılık, Tarım ve Ormancılık</b> <i>Hunting and fisheries, agriculture and forestry</i>	3.813	1.292	0	0	<b>5.105</b>	0
2	<b>Gıda Sanayii</b> <i>Food industry</i>	12.483	7.030	1	0	<b>19.514</b>	7
3	<b>Madencilik ve Taş Ocakları</b> <i>Mining and stone quarries</i>	13.513	481	0	0	<b>13.994</b>	0
4	<b>Petrol, Kimya, Lastik, Plastik ve İlaç</b> <i>Petroleum, chemicals, rubber, plastics and medicine</i>	17.281	4.540	6	0	<b>21.827</b>	69
5	<b>Dokuma, Hazır Giyim ve Deri</b> <i>Textile, ready-made clothing and leather</i>	26.911	18.294	11	0	<b>45.216</b>	1
6	<b>Ağaç ve Kağıt</b> <i>Wood and paper</i>	6.012	734	1	0	<b>6.747</b>	7
7	<b>İletişim</b> <i>Communication</i>	733	646	0	0	<b>1.379</b>	0
8	<b>Basın, Yayın ve Gazetecilik</b> <i>Printed and published materials and journalism</i>	1.408	540	0	0	<b>1.948</b>	0
9	<b>Banka, Finans ve Sigorta</b> <i>Banking, finance and insurance</i>	3.187	4.368	0	0	<b>7.555</b>	0
10	<b>Ticaret, Büro, Eğitim ve Güzel Sanatlar</b> <i>Commerce, office, education and fine arts</i>	80.359	48.819	101	0	<b>129.279</b>	7

## 3.9 İşkollarına göre işin yürütümü teftişleri işçi sayıları, 2019 (devam)

Administrative inspections by economic activity, 2019 (continued)

İşkolu no. Number of ec. act.	İşkolu Economic Activity	İşçi sayıları Number of employees				Toplam işçi sayısı Total number of employees	Çırak Apprentice
		Erkek Male	Kadın Female	Genç Young	Çocuk Child		
11	<b>Çimento, Toprak ve Cam</b> <i>Cement, clay and glass</i>	21.966	3.334	0	0	<b>25.300</b>	27
12	<b>Metal</b> <i>Metal</i>	142.321	31.851	62	0	<b>174.234</b>	644
13	<b>İnşaat</b> <i>Construction</i>	11.425	1.610	0	0	<b>13.035</b>	15
14	<b>Enerji</b> <i>Energy</i>	8.197	318	0	0	<b>8.515</b>	0
15	<b>Taşımacılık</b> <i>Transport</i>	29.077	4.862	0	0	<b>33.939</b>	0
16	<b>Gemi Yapımı ve Deniz Taşımacılığı, Ardiye ve Antrepoculuk</b> <i>Shipbuilding and maritime transportation, warehouse and storage</i>	8.122	4.439	0	0	<b>12.561</b>	0
17	<b>Sağlık ve Sosyal Hizmetler</b> <i>Health and social services</i>	14.490	15.987	0	0	<b>30.477</b>	128
18	<b>Konaklama ve Eğlence İşleri</b> <i>Accommodation and entertainment</i>	14.542	5.507	20	0	<b>20.069</b>	5
19	<b>Savunma ve Güvenlik</b> <i>Defence and security</i>	38.521	4.371	0	0	<b>42.892</b>	0
20	<b>Genel İşler</b> <i>General affairs</i>	131.032	29.289	0	0	<b>160.321</b>	0
<b>Genel toplam</b> <i>General total</i>		<b>585.393</b>	<b>188.312</b>	<b>202</b>	<b>0</b>	<b>773.907</b>	<b>910</b>

(\*) Sendikalar ve Toplu İş Sözleşmesi Kanunu (\*) Law on Trade Unions and Collective Bargaining Agreements.

**3.10 Grup başkanlıkları ve bağlı illere göre incelenen iş kazaları, 2019***Investigation occupational injuries by group presidencies and affiliated provinces, 2019*

Grup Başkanlıkları Group Presidencies	İş kazası sayısı Number of occupational injuries	Kaza sonucu Result of occupational injuries		
		Ölüm Death	Yaralanma Injured	Uzuv kaybı Loss of limb
<b>Adana</b>	3	0	0	3
Adıyaman	0	0	0	0
Batman	0	0	0	0
Diyarbakır	0	0	0	0
Elazığ	0	0	0	0
Gaziantep	0	0	0	0
Hatay	0	0	0	0
K.Maraş	0	0	0	0
Kilis	0	0	0	0
Malatya	0	0	0	0
Mardin	0	0	0	0
Mersin	1	1	0	0
Niğde	0	0	0	0
Osmaniye	0	0	0	0
Ş.Urfa	2	0	1	1
<b>Toplam / Total</b>	<b>6</b>	<b>1</b>	<b>1</b>	<b>4</b>
<b>Ankara</b>	106	27	81	0
Aksaray	1	0	1	0
Amasya	1	0	1	0
Antalya	2	1	1	0
Ardahan	0	0	0	0
Artvin	0	0	0	0
Ağrı	0	0	0	0
Bartın	0	0	0	0
Bayburt	0	0	0	0
Bingöl	1	0	1	0
Bitlis	1	0	1	0
Bolu	0	0	0	0
Çankırı	0	0	0	0
Çorum	0	0	0	0
Düzce	0	0	0	0
Erzincan	1	0	1	0

**3.10 Grup başkanlıkları ve bağlı illere göre incelenen iş kazaları, 2019 (devam)**  
*Investigation occupational injuries by group presidencies and affiliated provinces, 2019 (continued)*

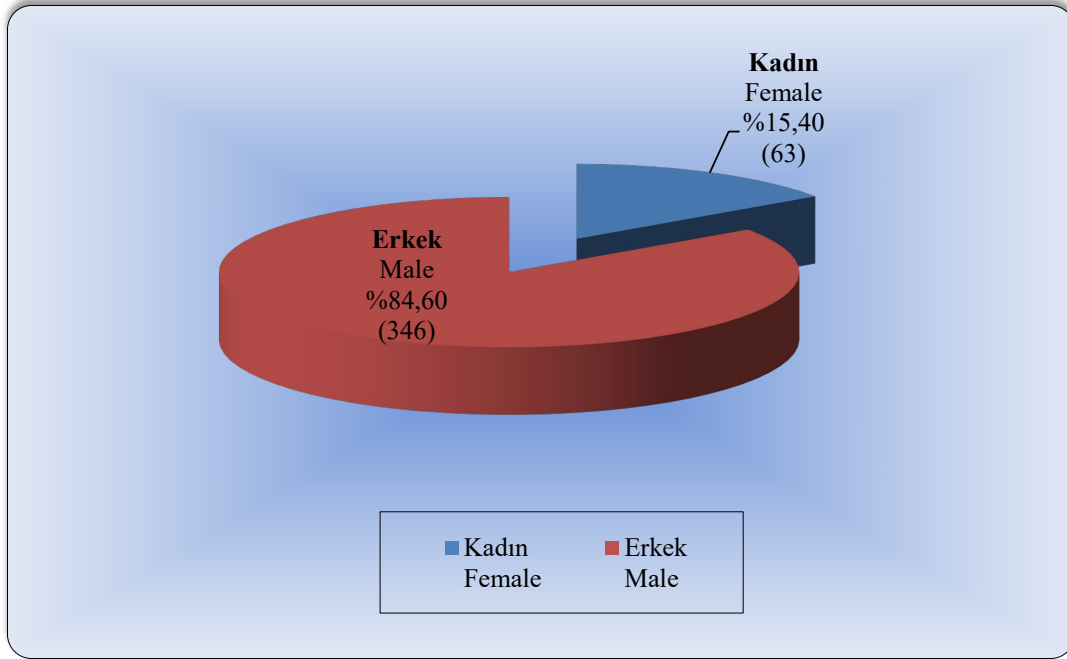
Grup Başkanlıkları Group Presidencies	İş kazası sayısı Number of occupational injuries	Kaza sonucu Result of occupational injuries		
		Ölüm Death	Yaralanma Injured	Uzuv kaybı Loss of limb
Erzurum	0	0	0	0
Eskişehir	2	1	0	1
Gümüşhane	1	1	0	0
Giresun	1	1	0	0
Hakkari	0	0	0	0
Iğdır	0	0	0	0
Karabük	0	0	0	0
Karaman	0	0	0	0
Kars	0	0	0	0
Kastamonu	0	0	0	0
Kayseri	0	0	0	0
Kırıkkale	1	0	1	0
Kırşehir	0	0	0	0
Kocaeli	3	2	2	0
Konya	1	1	0	0
Muş	1	1	0	0
Nevşehir	0	0	0	0
Ordu	0	0	0	0
Rize	1	0	0	1
Sakarya	1	0	1	0
Samsun	2	2	1	0
Siirt	0	0	0	0
Sinop	0	0	0	0
Sivas	0	0	0	0
Şırnak	0	0	0	0
Tokat	0	0	0	0
Trabzon	2	2	0	0
Tunceli	0	0	0	0
Van	0	0	0	0
Yozgat	0	0	0	0
Zonguldak	3	3	2	0
<b>Toplam / Total</b>	<b>132</b>	<b>42</b>	<b>94</b>	<b>2</b>

**3.10 Grup başkanlıkları ve bağlı illere göre incelenen iş kazaları, 2019 (devam)**  
*Investigation occupational injuries by group presidencies and affiliated provinces, 2019 (continued)*

Grup Başkanlıkları Group Presidencies	İş kazası sayısı Number of occupational injuries	Kaza sonucu Result of occupational injuries		
		Ölüm Death	Yaralanma Injured	Uzuv kaybı Loss of limb
<b>Bursa</b>	85	16	46	27
Balıkesir	15	2	8	5
Bilecik	3	0	1	2
Çanakkale	9	0	7	2
Kütahya	16	3	10	4
Yalova	5	0	2	3
<b>Toplam / Total</b>	<b>133</b>	<b>21</b>	<b>74</b>	<b>43</b>
<b>İstanbul</b>	17	6	22	1
Edirne	0	0	0	0
Kırklareli	0	0	0	0
Tekirdağ	4	0	11	0
<b>Toplam / Total</b>	<b>21</b>	<b>6</b>	<b>33</b>	<b>1</b>
<b>İzmir</b>	45	11	15	23
Afyon	4	1	0	3
Aydın	5	1	2	2
Burdur	0	0	0	0
Denizli	9	1	1	7
Isparta	1	0	0	1
Manisa	14	3	8	4
Muğla	2	0	1	1
Uşak	2	0	0	2
<b>Toplam / Total</b>	<b>82</b>	<b>17</b>	<b>27</b>	<b>43</b>
<b>Genel toplam General total</b>	<b>374</b>	<b>87</b>	<b>229</b>	<b>93</b>

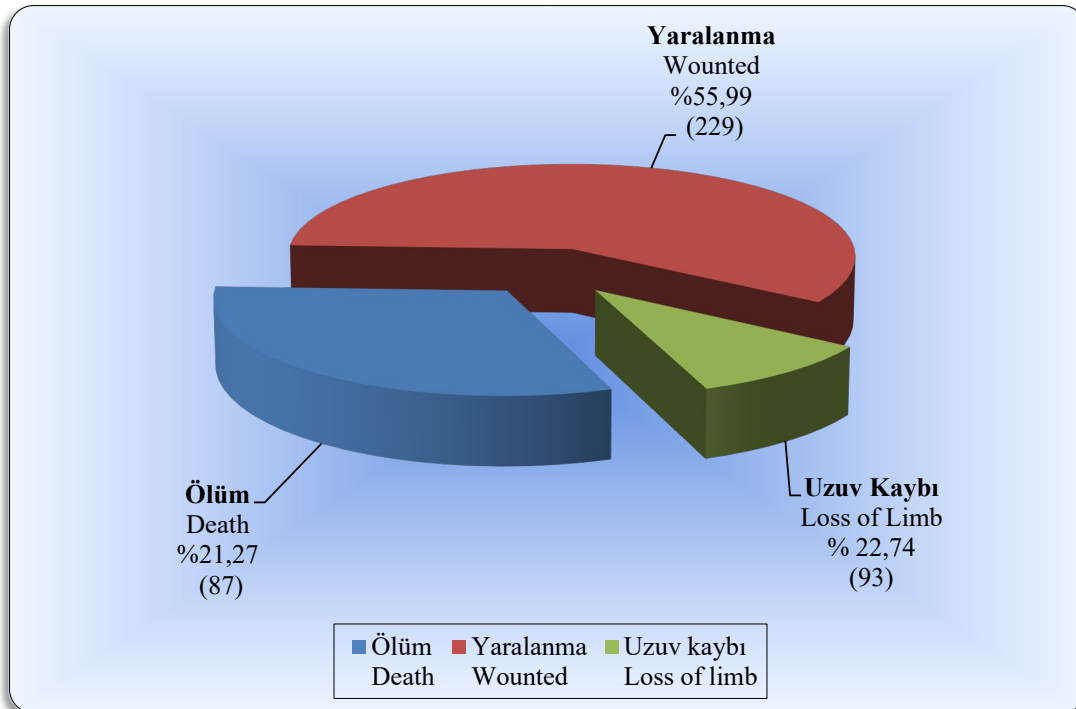
Grafik 3.3 Cinsiyete göre incelenen iş kazaları, 2019

Graph 3.3 Investigation occupational injuries by sex, 2019



Grafik 3.4 İncelenen iş kazalarının sonuçları, 2019

Graph 3.4 Result of investigation occupational injuries, 2019





## 3.11 İş kollarına göre incelenen iş kazaları, 2019

Investigation occupational injuries by economic activity, 2019

İşkolu no. Number of ec. act.	İşkolu Economic Activity	İş kazası sayısı Number of occupational injuries	Kaza geçiren işçi sayısı Number of worker who have occupational injuries				Kaza sonucu Result of occupational injuries		
			Yaş- Age		Cinsiyet-Sex		Ölüm Death	Yaralanma Injured	Uzuv kaybı Loss of limb
			-18	18 +	Kadın Female	Erkek Male			
1	Avcılık, Balıkçılık, Tarım ve Ormancılık Hunting and fisheries, agriculture and forestry	2	0	2	0	2	0	1	1
2	Gıda Sanayii Food industry	32	0	33	7	26	5	15	13
3	Madencilik ve Taş Ocakları Mining and stone quarries	23	0	27	2	25	14	9	4
4	Petrol, Kimya, Lastik, Plastik ve İlaç Petroleum, chemicals, rubber, plastics and medicine	19	0	19	1	18	1	13	5
5	Dokuma, Hazır Giyim ve Deri Textile, ready-made clothing and leather	27	0	34	20	14	1	23	10
6	Ağaç ve Kağıt Wood and paper	25	0	25	0	25	0	19	6
7	İletişim Communication	1	0	1	0	1	1	0	0
8	Basın, Yayın ve Gazetecilik Printed and published materials and journalism	4	0	4	0	4	0	1	3
9	Banka, Finans ve Sigorta Banking, finance and insurance	0	0	0	0	0	0	0	0
10	Ticaret, Büro, Eğitim ve Güzel Sanatlar Commerce, office, education and fine arts	12	0	12	3	9	2	4	6

## 3.11 İş kollarına göre incelenen iş kazaları, 2019 (devam)

Investigation occupational injuries by economic activity, 2019 (continued)

İşkolu no. Number of ec. act.	İşkolu Economic Activity	İş kazası sayısı Number of occupational injuries	Kaza geçiren işçi sayısı Number of worker who have occupational injuries				Kaza sonucu Result of occupational injuries		
			Yaş- Age		Cinsiyet-Sex		Ölüm Death	Yaralanma Injured	Uzuv kaybı Loss of limb
			-18	18 +	Kadın Female	Erkek Male			
11	Çimento, Toprak ve Cam Cement, clay and glass	6	0	6	0	6	2	2	2
12	Metal Metal	145	1	148	21	128	18	97	34
13	İnşaat Construction	56	0	59	4	55	34	23	2
14	Enerji Energy	1	0	1	0	1	0	1	0
15	Taşımacılık Transport	5	0	5	1	4	1	1	3
16	Gemi Yapımı ve Deniz Taşımacılığı, Ardıye ve Antrepoculuk Shipbuilding and maritime transportation, warehouse and	5	0	17	2	15	2	13	2
17	Sağlık ve Sosyal Hizmetler Health and social services	1	0	1	0	1	1	0	0
18	Konaklama ve Eğlence İşleri Accommodation and entertainment	2	0	2	0	2	1	1	0
19	Savunma ve Güvenlik Defence and security	0	0	0	0	0	0	0	0
20	Genel İşler General affairs	8	1	11	2	10	4	6	2
<b>Toplam</b> Total		<b>374</b>	<b>2</b>	<b>407</b>	<b>63</b>	<b>346</b>	<b>87</b>	<b>229</b>	<b>93</b>

## 3.12 İncelenen iş kazalarının oluş nedenleri, 2019

Investigation occupational injuries by economic activity, 2019

İşkolunun no. Number of ec. act.	İşkolu Economic Activity	Kazanın oluş nedeni Type of accident (*)																		Toplam Total	
		Taahhüt kazaları Transportation accidents	Kaza neticesi zehirlenmeler Accidental poisoning	Kişilerin düşmesi Falls of persons	Makine/lerin sebep olduğu kazalar Accident caused by machinery	Patlama sonucu çıkan kazalar Accident caused by explosion	Normal sınırlar dışındaki ısılarla maruz kalmak veya temas etmek Exposure to or contact with extreme temperatures	Düşen cisimlerin çarpıp devirmesi Struck by falling objects	Bir veya birden fazla cismin sıkışması, ezmesi, batması, kesmesi Stepping on, striking against or struck by objects excluding falling objects	Elektrik akımından ileri gelen kazalar Exposure to or contact with electric current	Herhangi bir şekilde vücudun zorlanması/ndan ileri gelen incinmeler Injuries due to challenging of the body	Vücudun doğal boşluklarına yabancı bir cisim kaçması Contamination of the part of body with a foreign object	Hayvanların ısırması, hayvan darbeleri, zehirli hayvanların sokması Biting and kicking by animals, by poisonous insect	Tedaviye bağlı kazalar ve aşılamaya komplikasyonlar Treatment accident and vaccination complications	Kazaların sonradan meydana çıkan akıbetleri Late appearance of a problem because of an earlier accident	Kaynak yaparken meydana gelen kazalar Accident while welding	Öldürme ve yaralama Murder and wound	Savaş, terör ve toplumsal olaylardan ileri gelen travmalar Trauma due to battle operation	Zararlı maddelerle veya radyasyonla temas etmek veya maruz kalmak Exposure to or contact with harmful substances or radiations		Diğer nedenler Other types of accident, not elsewhere classified
1	<b>Avcılık, Balıkçılık, Tarım ve Ormancılık</b> Hunting and fisheries, agriculture and forestry	0	0	0	1	0	0	1	0	0	0	0	0	0	0	0	0	0	0	2	
2	<b>Gıda Sanayii</b> Food industry	1	0	1	13	2	1	0	12	0	0	1	0	0	0	0	0	0	1	0	32
3	<b>Madencilik ve Taş Ocakları</b> Mining and stone quarries	3	0	2	3	0	0	8	7	0	0	0	0	0	0	0	0	0	0	23	
4	<b>Petrol, Kimya, Lastik, Plastik ve İlaç</b> Petroleum, chemicals, rubber, plastics and medicine	1	0	1	8	1	0	1	4	1	1	1	0	0	0	0	0	0	0	19	
5	<b>Dokuma, Hazır Giyim ve Deri</b> Textile, ready-made clothing and leather	0	1	3	12	0	0	1	9	0	0	0	0	0	0	0	0	0	1	27	
6	<b>Ağaç ve Kağıt</b> Wood and paper	0	0	2	13	0	0	1	8	0	0	1	0	0	0	0	0	0	0	25	
7	<b>İletişim</b> Communication	0	0	1	0	0	0	0	0	0	0	0	0	0	0	0	0	0	0	1	
8	<b>Basın, Yayın ve Gazetecilik</b> Printed and published materials and journalism	0	0	0	2	0	0	0	2	0	0	0	0	0	0	0	0	0	0	4	
9	<b>Banka, Finans ve Sigorta</b> Banking, finance and insurance	0	0	0	0	0	0	0	0	0	0	0	0	0	0	0	0	0	0	0	
10	<b>Ticaret, Büro, Eğitim ve Güzel Sanatlar</b> Commerce, office, education and fine arts	0	0	0	4	0	0	2	5	1	0	0	0	0	0	0	0	0	0	12	

## 3.12 İncelenen iş kazalarının oluş nedenleri, 2019 (devam)

Investigation occupational injuries by economic activity, 2019 (continued)

İşkolu no. Number of ec. act.	İşkolu Economic Activity	Kazanın oluş nedeni Type of accident (*)																		Toplam Total		
		Taşıt kazaları Transportation accidents	Kaza neticesi zehirlenmeler Accidental poisoning	Kişilerin düşmesi Falls of persons	Makinenin sebep olduğu kazalar Accident caused by machinery	Patlama sonucu çıkan kazalar Accident caused by explosion	Normal sınırlar dışındaki ısılarla maruz kalmak veya temas etmek Exposure to or contact with extreme temperatures	Düşen cisimlerin çarpıp devirmesi Struck by falling objects	Bir veya birden fazla cismin sıkışması, ezmesi, batması, kesmesi Stepping on, striking against or struck by objects excluding falling objects	Elektrik akımından ileri gelen kazalar Exposure to or contact with electric current	Herhangi bir şekilde vücudun zorlanmasından ileri gelen incinmeler Injuries due to challenging of the body	Vücudun doğal boşluklarına yabancı bir cisim kaçması Contamination of the part of body with a foreign object	Hayvanların ısırması, hayvan darbeleri, zehirli hayvanların sokması Biting and kicking by animals, by poisonous insect	Tedaviye bağlı kazalar ve aşılama komplikasyonları Treatment accident and vaccination complications	Kazaların sonradan meydana çıkan akıbetleri Late appearance of a problem because of an earlier accident	Kaynak yaparken meydana gelen kazalar Accident while welding	Öldürme ve yaralama Murder and wound	Savaş, terör ve toplumsal olaylardan ileri gelen travmalar Trauma due to battle operation	Zararlı maddelerle veya radyasyonla temas etmek veya maruz kalmak Exposure to or contact with harmful substances or radiations		Diğer nedenler Other types of accident, not elsewhere classified	
11	Çimento, Toprak ve Cam Cement, clay and glass	1	0	1	1	0	0	0	2	0	0	1	0	0	0	0	0	0	0	0	0	6
12	Metal Metal	2	0	12	55	0	4	9	51	0	2	2	0	0	0	0	0	0	2	6	145	
13	İnşaat Construction	1	0	35	6	0	1	4	6	2	0	2	0	0	0	0	0	0	0	0	0	57
14	Enerji Energy	0	0	0	0	0	0	0	1	0	0	0	0	0	0	0	0	0	0	0	0	1
15	Taşımacılık Transport	0	0	1	2	0	0	1	1	0	0	0	0	0	0	0	0	0	0	0	0	5
16	Gemi Yapımı ve Deniz Taşımacılığı, Ardiye ve Antrepoculuk Shipbuilding and maritime transportation, warehouse and storage	1	0	1	0	0	1	1	1	0	0	0	0	0	0	0	0	0	0	0	0	5
17	Sağlık ve Sosyal Hizmetler Health and social services	0	0	1	0	0	0	0	0	0	0	0	0	0	0	0	0	0	0	0	0	1
18	Konaklama ve Eğlence İşleri Accommodation and entertainment	1	0	0	0	0	0	0	1	0	0	0	0	0	0	0	0	0	0	0	0	2
19	Savunma ve Güvenlik Defence and security	0	0	0	0	0	0	0	0	0	0	0	0	0	0	0	0	0	0	0	0	0
20	Genel İşler General affairs	0	0	1	2	1	1	0	3	0	0	0	0	0	0	0	0	0	0	0	0	8
	<b>Toplam Total</b>	<b>11</b>	<b>1</b>	<b>62</b>	<b>122</b>	<b>4</b>	<b>8</b>	<b>28</b>	<b>114</b>	<b>4</b>	<b>3</b>	<b>8</b>	<b>0</b>	<b>0</b>	<b>0</b>	<b>0</b>	<b>0</b>	<b>0</b>	<b>4</b>	<b>6</b>	<b>375</b>	

(\*): Kazaların oluş nedenleri ILO standartlarına göre düzenlenmiştir. Bazı kazaların birden fazla nedeni olabilmektedir.

(\*) Type of accidents were arranged to ILO standards. Causes of accidents are edited in compliance with ILO standards. Some accidents may be caused by multiple reasons.

3.13 İlgili kanunlara göre önerilen idari para cezaları, 2019  
Administrative fine by related laws, 2019

İl Province	6331 sayılı İş Sağlığı ve Güvenliği Kanunu 6331 Law on Occupational Health and Safety		4857 sayılı İş Kanunu 4857 Law on Labour						854 sayılı Deniz İş Kanunu 854 Law on Maritime Labour		6735 Sayılı Yabancıların Çalışma İzinleri Hakkında Kanunlar 6735 Law on The Work Permits of Foreigners						Diğer Kanunlar Other Laws		TOPLAM Total	
	İşyeri Work places		İş sağlığı ve güvenliği Occupational health and safety		İşin yürütümü Administrative aspects		Toplam Total		İşyeri Work places		Bağımsız çalışan yabancı uyruklu Independent foreign employee		Toplam Total		İşyeri Work places		Sayı Number (**)	Ceza tutarı (TL) Amount of fine		
	İşyeri Sayısı Number of workplace	Ceza tutarı (TL) Amount of fine	İşyeri Sayısı Number of workplace	Ceza tutarı (TL) Amount of fine	İşyeri Sayısı Number of workplace	Ceza tutarı (TL) Amount of fine	İşyeri Sayısı Number of workplace	Ceza tutarı (TL) Amount of fine	İşyeri Sayısı Number of workplace	Ceza tutarı (TL) Amount of fine	Sayı Number (*)	Ceza tutarı (TL) Amount of fine	Sayı Number	Ceza tutarı (TL) Amount of fine	Sayı Number	Ceza tutarı (TL) Amount of fine				
Adana	1	2.866	0	0	9	425.709	9	425.709	0	0	0	0	0	0	0	0	0	0	10	428.575
Adıyaman	0	0	0	0	0	0	0	0	0	0	0	0	0	0	0	0	0	0	0	0
Afyonkarahisar	1	4.776	0	0	3	44.261	3	44.261	0	0	0	0	0	0	0	0	0	0	4	49.037
Ağrı	0	0	0	0	0	0	0	0	0	0	0	0	0	0	0	0	0	0	0	0
Amasya	2	15.300	0	0	0	0	0	0	0	0	0	0	0	0	0	0	0	0	2	15.300
Ankara	73	1.206.657	1	20.822	32	1.726.152	33	1.746.974	0	0	0	0	1	5.704	1	5.704	3	81.994	110	3.041.329
Antalya	10	112.708	1	20.822	12	610.013	13	630.835	0	0	4	35.275	1	7.057	5	42.332	4	47.322	32	833.197
Artvin	0	0	0	0	2	217.602	2	217.602	0	0	0	0	0	0	0	0	0	0	2	217.602
Aydın	5	789.875	0	0	11	156.340	11	156.340	0	0	1	24.696	0	0	1	24.696	2	39.638	19	1.010.549
Balıkesir	10	90.417	0	0	8	61.371	8	61.371	0	0	0	0	0	0	0	0	0	0	18	151.788
Bilecik	2	9.966	0	0	2	47.316	2	47.316	0	0	0	0	0	0	0	0	1	774	5	58.056
Bingöl	2	10.847	0	0	3	21.143	3	21.143	0	0	0	0	0	0	0	0	0	0	5	31.990
Bitlis	2	3.640	0	0	0	0	0	0	0	0	0	0	0	0	0	0	0	0	2	3.640
Bolu	1	4.635	0	0	5	71.740	5	71.740	0	0	1	12.348	0	0	1	12.348	1	29.392	8	118.115
Burdur	1	8.598	0	0	2	54.747	2	54.747	0	0	0	0	0	0	0	0	1	5.052	4	68.397
Bursa	45	595.477	2	6.437	23	366.787	25	373.224	0	0	1	12.348	0	0	1	12.348	6	98.541	77	1.079.590
Çanakkale	3	23.703	0	0	3	17.832	3	17.832	0	0	1	47.632	0	0	1	47.632	0	0	7	89.167
Çankırı	0	0	0	0	9	51.774	9	51.774	0	0	0	0	0	0	0	0	0	0	9	51.774
Çorum	3	83.186	0	0	8	26.386	8	26.386	0	0	0	0	0	0	0	0	0	0	11	109.572
Denizli	9	37.792	0	0	9	63.476	9	63.476	0	0	0	0	0	0	0	0	3	188.817	21	290.085
Diyarbakır	0	0	0	0	0	0	0	0	0	0	0	0	0	0	0	0	0	0	0	0
Edirne	0	0	0	0	5	22.700	5	22.700	0	0	0	0	0	0	0	0	1	174.051	6	196.751
Elazığ	0	0	0	0	1	2.292	1	2.292	0	0	0	0	0	0	0	0	0	0	1	2.292
Erzincan	4	77.519	0	0	3	10.069	3	10.069	0	0	0	0	0	0	0	0	0	0	7	87.588
Erzurum	0	0	0	0	6	55.589	6	55.589	0	0	0	0	0	0	0	0	0	0	6	55.589
Eskişehir	5	45.964	0	0	2	3.706	2	3.706	0	0	0	0	0	0	0	0	1	662.007	8	711.677
Gaziantep	2	44.965	0	0	2	51.633	2	51.633	0	0	0	0	0	0	0	0	1	24.840	5	121.438
Giresun	3	16.848	0	0	2	24.208	2	24.208	0	0	0	0	0	0	0	0	0	0	5	41.056
Gümüşhane	2	5.093	0	0	0	0	0	0	0	0	0	0	0	0	0	0	0	0	2	5.093
Hakkâri	8	400.223	1	16.829	0	0	1	16.829	0	0	0	0	0	0	0	0	0	0	9	417.052
Hatay	6	145.352	1	20.822	3	21.678	4	42.500	0	0	0	0	0	0	0	0	0	0	10	187.852
İsparta	1	626	0	0	4	13.448	4	13.448	0	0	0	0	0	0	0	0	4	40.422	9	54.496
Mersin	0	0	0	0	5	38.414	5	38.414	0	0	0	0	0	0	0	0	0	0	5	38.414
İstanbul	100	1.460.819	6	127.224	103	3.344.023	109	3.471.247	0	0	6	69.829	0	0	6	69.829	12	4.410.662	227	9.412.557
İzmir	32	264.479	0	0	25	333.905	25	333.905	0	0	11	225.311	3	21.171	14	246.482	5	163.539	76	1.008.405
Kars	0	0	0	0	0	0	0	0	0	0	0	0	0	0	0	0	0	0	0	0
Kastamonu	0	0	0	0	3	66.595	3	66.595	0	0	0	0	0	0	0	0	0	0	3	66.595
Kayseri	3	17.259	0	0	8	37.935	8	37.935	0	0	1	49.392	0	0	1	49.392	0	0	12	104.586
Kırklareli	2	17.973	0	0	5	32.976	5	32.976	0	0	0	0	0	0	0	0	0	0	7	50.949
Kırşehir	1	2.866	0	0	0	0	0	0	0	0	0	0	0	0	0	0	0	0	1	2.866
Kocaeli	16	148.855	0	0	6	136.632	6	136.632	0	0	0	0	0	0	0	0	0	0	22	285.487

3.13 İlgili kanunlara göre önerilen idari para cezaları, 2019 (devam)  
Administrative fine by related laws, 2019 (continued)

İl Province	6331 sayılı İş Sağlığı ve Güvenliği Kanunu 6331 Law on Occupational Health and Safety				4857 sayılı İş Kanunu 4857 Law on Labour				854 sayılı Deniz İş Kanunu 854 Law on Maritime Labour		6735 Sayılı Yabancıların Çalışma İzinleri Hakkında Kanunlar 6735 Law on The Work Permits of Foreigners				Diğer Kanunlar Other Laws		TOPLAM Total			
	İşyeri Work places		İş sağlığı ve güvenliği Occupational health and safety		İşin yürütümü Administrative aspects		Toplam Total		İşyeri Work places		İşyeri Work places		Bağımsız çalışan yabancı uyruklu Independent foreign employee		Toplam Total		İşyeri Work places		Sayı Number (*)	Ceza tutarı (TL) Amount of fine
	İşyeri Sayısı Number of workplace	Ceza tutarı (TL) Amount of fine	İşyeri Sayısı Number of workplace	Ceza tutarı (TL) Amount of fine	İşyeri Sayısı Number of workplace	Ceza tutarı (TL) Amount of fine	İşyeri Sayısı Number of workplace	Ceza tutarı (TL) Amount of fine	İşyeri Sayısı Number of workplace	Ceza tutarı (TL) Amount of fine	Sayı Number (*)	Ceza tutarı (TL) Amount of fine	Sayı Number	Ceza tutarı (TL) Amount of fine	Sayı Number	Ceza tutarı (TL) Amount of fine	Sayı Number	Ceza tutarı (TL) Amount of fine		
Konya	8	47.204	0	0	6	39.024	6	39.024	0	0	2	48.937	0	0	2	48.937	1	825.648	17	960.813
Kütahya	6	36.902	0	0	7	212.634	7	212.634	0	0	0	0	0	0	0	0	0	0	13	249.536
Malatya	2	6.210	0	0	1	167	1	167	0	0	0	0	0	0	0	0	0	0	3	6.377
Manisa	11	58.341	0	0	7	18.285	7	18.285	0	0	0	0	0	0	0	0	3	144.288	21	220.914
Kahramanmaraş	2	14.528	0	0	7	118.102	7	118.102	0	0	2	37.073	0	0	2	37.073	0	0	11	169.703
Mardin	2	12.239	0	0	2	22.135	2	22.135	0	0	0	0	0	0	0	0	0	0	4	34.374
Muğla	4	529.574	0	0	23	119.551	23	119.551	0	0	2	34.677	0	0	2	34.677	1	11.880	30	695.682
Muş	2	18.115	0	0	0	0	0	0	0	0	0	0	0	0	0	0	0	0	2	18.115
Neveşehir	1	9.272	0	0	2	15.641	2	15.641	0	0	0	0	0	0	0	0	0	0	3	24.913
Niğde	0	0	0	0	1	6.876	1	6.876	0	0	0	0	0	0	0	0	0	0	1	6.876
Ordu	0	0	0	0	7	22.403	7	22.403	0	0	0	0	0	0	0	0	0	0	7	22.403
Rize	5	32.622	0	0	1	2.292	1	2.292	0	0	0	0	0	0	0	0	0	0	6	34.914
Sakarya	4	10.987	0	0	10	143.871	10	143.871	0	0	0	0	0	0	0	0	0	0	14	154.858
Samsun	10	90.668	0	0	4	38.453	4	38.453	0	0	0	0	0	0	0	0	3	66.644	17	195.765
Siirt	2	18.747	0	0	0	0	0	0	0	0	0	0	0	0	0	0	0	0	2	18.747
Sinop	0	0	0	0	1	2.292	1	2.292	0	0	0	0	0	0	0	0	0	0	1	2.292
Sivas	2	13.090	0	0	3	29.296	3	29.296	0	0	0	0	0	0	0	0	0	0	5	42.386
Tekirdağ	17	161.485	0	0	15	163.134	15	163.134	0	0	0	0	0	0	0	0	0	0	32	324.619
Tokat	1	19.893	0	0	3	78.309	3	78.309	0	0	0	0	0	0	0	0	0	0	4	98.202
Trabzon	3	16.062	0	0	5	46.388	5	46.388	0	0	0	0	0	0	0	0	0	0	8	62.450
Tunceli	0	0	0	0	1	1.095	1	1.095	0	0	0	0	0	0	0	0	0	0	1	1.095
Şanlıurfa	0	0	0	0	2	28.598	2	28.598	0	0	1	39.924	0	0	1	39.924	0	0	3	68.522
Uşak	0	0	0	0	1	17.936	1	17.936	0	0	0	0	0	0	0	0	0	0	1	17.936
Van	1	41.372	0	0	1	2.292	1	2.292	0	0	0	0	0	0	0	0	0	0	2	43.664
Yozgat	0	0	0	0	0	0	0	0	0	0	0	0	0	0	0	0	1	67.185	1	67.185
Zonguldak	5	79.648	0	0	2	23.114	2	23.114	0	0	0	0	0	0	0	0	1	23.784	8	126.546
Aksaray	4	39.098	2	18.682	3	11.951	5	30.633	0	0	0	0	0	0	0	0	0	0	9	69.731
Bayburt	0	0	0	0	0	0	0	0	0	0	0	0	0	0	0	0	0	0	0	0
Karaman	3	21.974	0	0	0	0	0	0	0	0	0	0	0	0	0	0	0	0	3	21.974
Kırıkkale	2	13.718	0	0	2	1.403	2	1.403	0	0	0	0	0	0	0	0	0	0	4	15.121
Batman	0	0	0	0	0	0	0	0	0	0	0	0	0	0	0	0	0	0	0	0
Şırnak	0	0	0	0	0	0	0	0	0	0	0	0	0	0	0	0	0	0	0	0
Bartın	4	23.890	0	0	0	0	0	0	0	0	0	0	0	0	0	0	0	0	4	23.890
Ardahan	0	0	0	0	0	0	0	0	0	0	0	0	0	0	0	0	0	0	0	0
İğdir	0	0	0	0	0	0	0	0	0	0	0	0	0	0	0	0	0	0	0	0
Yalova	3	23.917	0	0	5	25.634	5	25.634	0	0	0	0	0	0	0	0	0	0	8	49.551
Karabük	4	63.062	1	2.292	1	8.790	2	11.082	0	0	0	0	0	0	0	0	0	0	6	74.144
Kilis	0	0	0	0	0	0	0	0	0	0	0	0	0	0	0	0	0	0	0	0
Osmaniye	1	5.733	0	0	0	0	0	0	0	0	0	0	0	0	0	0	0	0	1	5.733
Düzce	8	49.582	0	0	6	27.474	6	27.474	0	0	0	0	0	0	0	0	1	60.902	15	137.958
<b>Toplam / Total</b>	<b>472</b>	<b>7.107.217</b>	<b>15</b>	<b>233.930</b>	<b>453</b>	<b>9.385.592</b>	<b>468</b>	<b>9.619.522</b>	<b>0</b>	<b>0</b>	<b>33</b>	<b>637.442</b>	<b>5</b>	<b>33.932</b>	<b>38</b>	<b>671.374</b>	<b>56</b>	<b>7.167.382</b>	<b>1.034</b>	<b>24.565.495</b>

(\*) 6735 sayılı kanun kapsamında işyerlerine ve bu işyerlerinde çalışan yabancı uyruklulara yazılan idari para cezaları "İşyeri" bölümü altında birleştirilerek yazılmıştır. (\*) Administrative fines, fined to Workplaces which are involved in Laws no 6735 and foreign nationals working at them, are assembly written under "Workplace" section.

(\*\*) Toplam bölümünde yer alan 1.034 sayısı bazı işyerlerine birden fazla kanundan idari para cezası önerilmesi nedeniyle mükerrer işyerlerini içermektedir. Bu bağlamda 2019 yılında iş sağlığı ve güvenliği yönünden 470, işin yürütümü yönünden 527 olmak üzere toplam da 997 farklı işyerine idari para cezası önerilmiştir. (\*\*) The number 1.034 includes repetitive workplaces due to the fact that some workplaces are suggested administrative fines by multiple laws. That's why there are 997 different workplaces that 470 workplace occupational health and safety and 527 workplace conditions suggested to be fined administratively in 2019 in this context.



YABANCILARIN ÇALIŞMA  
İZİNLERİ  
*WORK PERMITS OF  
FOREIGNERS*

**2019**





## İçindekiler

## Açıklama

## Grafik

- 4.1 Yıllara ve cinsiyete göre yabancılara verilen çalışma izinlerinin oransal dağılımı, 2011-2019
- 4.2 Başvuru türüne ve cinsiyete göre yabancılara verilen çalışma izinlerinin oransal dağılımı, 2019

## Tablo

- 4.1 Yıllara ve izin türlerine göre yabancılara verilen çalışma izin sayısı, 2011-2019
- 4.2 Yıllara göre yabancılara verilen çalışma izin sayısı, 2011-2019
- 4.3 Aylara göre yabancılara verilen çalışma izin sayısı, 2019
- 4.4 Yıllara ve cinsiyete göre yabancılara verilen çalışma izinlerinin dağılımı, 2011-2019
- 4.5 Eğitim düzeyine göre yabancılara verilen çalışma izin sayısı, 2019
- 4.6 Eğitim düzeyi ve cinsiyete göre yabancılara verilen çalışma izin sayısı, 2019
- 4.7 Yaş grubu ve cinsiyete göre yabancılara verilen çalışma izin sayısı, 2019
- 4.8 Uyruklara ve izin türlerine göre yabancılara verilen çalışma izin sayısı, 2019
- 4.9 Uyruklara ve cinsiyete göre yabancılara verilen çalışma izin sayısı, 2019
- 4.10 Ekonomik faaliyetlere ve izin türlerine göre yabancılara verilen çalışma izin sayısı, 2019
- 4.11 İllere ve izin türlerine göre yabancılara verilen çalışma izin sayısı, 2019
- 4.12 İllere ve cinsiyete göre yabancılara verilen çalışma izin sayısı, 2019
- 4.13 Başvuru türüne göre yabancılara verilen çalışma izin sayısı, 2019
- 4.14 Başvuru türüne ve cinsiyete göre yabancılara verilen çalışma izin sayısı, 2019

## Contents

## Explanation

## Graph

- 4.1 Proportional distribution of work permit given to foreigners by years and sex, 2011-2019
- 4.2 Proportional distribution of work permit given to foreigners by type of application and sex, 2019

## Table

- 4.1 Number of work permit given to foreigners by types of permission and years, 2011-2019
- 4.2 Number of work permit given to foreigners by years, 2011-2019
- 4.3 Number of work permit given to foreigners by months, 2019
- 4.4 Distribution of work permit given to foreigners by years and sex, 2011-2019
- 4.5 Number of work permit given to foreigners by education status, 2019
- 4.6 Number of work permit given to foreigners by education status and sex, 2019
- 4.7 Number of work permit given to foreigners by age groups and sex, 2019
- 4.8 Number of work permit given to foreigners by type of permission and nationalities, 2019
- 4.9 Number of work permit given to foreigners by nationalities and sex, 2019
- 4.10 Number of work permit given to foreigners by type of permission and economic activities, 2019
- 4.11 Number of work permit given to foreigners by type of permission and provinces, 2019
- 4.12 Number of work permit given to foreigners by type of provinces and sex, 2019
- 4.13 Number of work permit given to foreigners by type of application, 2019
- 4.14 Number of work permit given to foreigners by type of application and sex, 2019



**Açıklama**

**Yabancı:** Türkiye Cumhuriyeti Devleti ile vatandaşlık bağı bulunmayan kişi.

**Çalışma İzni:** Bakanlıkça resmî bir belge şeklinde düzenlenen ve geçerlilik süresi içinde yabancıya Türkiye'de çalışma ve ikamet hakkı veren izni.

**Çalışma İzni Alma Yükümlülüğü:** Türkiye'nin taraf olduğu ikili ya da çok taraflı sözleşmelerde aksi öngörülmedikçe, yabancıların Türkiye'de bağımlı veya bağımsız çalışmaya başlamadan önce izin almaları gerekir.

**Bağımsız çalışma izni:** Yabancıya Türkiye'de kendi ad ve hesabına çalışma hakkı veren çalışma izni.

**Sürelili Çalışma İzni:** İş veya hizmet sözleşmesinin süresini aşmamak koşuluyla yabancılara belirli bir işyerinde veya bunların aynı işkolundaki işyerlerinde belirli bir işte çalışmak şartıyla ilk başvuruda en çok bir yıl geçerli çalışma izni verilir.

Daha sonra yapılacak süre uzatma başvurusunun olumlu değerlendirilmesi hâlinde yabancıya aynı işverene bağlı olarak ilk uzatma başvurusunda en çok iki yıl, sonraki uzatma başvurularında ise en çok üç yıla kadar çalışma izni verilir.

**Süresiz Çalışma İzni:** Türkiye'de uzun dönem ikamet izni veya en az sekiz yıl kanuni çalışma izni olan yabancılar süresiz çalışma iznine başvurabilir. Ancak, yabancıların başvuru şartlarını taşıması yabancıya mutlak hak sağlamaz.

**Explanation**

**Foreigner:** The person, who does not have a bond of citizenship with the State of the Republic of Turkey.

**Work permit:** The permit, which is issued by the Ministry in the form of an official document and which gives the foreigner the right to work and reside in Turkey within the validity period of such document.

**Obligation of Getting Work Permission:** Unless otherwise provided in the bilateral or multi-lateral agreements to which Turkey is a party, the foreigners are obliged to get permission before they start to work dependently or independently in Turkey.

**Independent work permit:** The work permit, which gives the foreigner the right to work on her/his own behalf and account in Turkey.

**Work Permit For A Definite Period Of Time:** Foreigners are granted a valid working permit for up to one year on the first application, provided that they work in a specific workplace or in a workplace of the same workplace.

If the extension application is evaluated positively, foreigners can be granted up to two years for the first extension application and up to three years for the next extension application, depending on the same employer.

**Permanent work permits:** Foreigners who hold long-term residence permits or work permits valid for at least eight years in Turkey may apply for permanent work permits. However, meeting the application criteria shall not provide the foreigner with an absolute right in this respect.

**4.1 Yıllara ve izin türlerine göre yabancılara verilen çalışma izin sayısı***Number of work permit given to foreigners by types of permission and years*

Yıl Year	İzin Türü Type of permission			Toplam Total
	Sürelî Definite	Süresiz Indefinite	Bağımsız Independent	
2011	17.318	132	16	17.466
2012	32.191	79	9	32.279
2013	45.721	93	9	45.823
2014	52.197	95	3	52.295
2015	64.402	115	4	64.521
2016	73.410	115	24	73.549
2017	87.150	19	13	87.182
2018	115.826	4	7	115.837
2019	145.232	0	0	145.232

Not: 2011, 2012, 2013, 2014, 2015, 2016, 2017, 2018 yılı bilgileri geriye dönük olarak revize edilmiştir

Note: 2011, 2012, 2013, 2014, 2015, 2016, 2017, 2018 data have been revised retrospectively.

Not: 2018 ve 2019 yılı verileri Yabancılar Otomasyon Sistemi ve 26 Şubat 2018 tarihinde kullanılmaya başlanılan E-izin sistemi (Yabancıların Çalışma İzinleri Otomasyon Sistemi) üzerinden çekilmiştir.

Note: 2018 and 2019 data are obtained via Foreigners Automation System and E-permit System (Work Permits Automation System of Foreigners), which was started to be used on 26 February 2018.

## 4.2 Yıllara göre yabancılara verilen çalışma izin sayısı

Number of work permit given to foreigners by years

Ay Month	Çalışma izin sayısı Number of work permit								
	2011	2012	2013	2014	2015	2016	2017	2018	2019
Ocak January	1.298	1.420	3.336	3.919	4.169	4.416	5.335	7.075	6.802
Şubat February	1.524	1.477	2.732	3.584	4.756	5.199	5.280	7.287	7.623
Mart March	1.648	2.343	3.725	4.738	6.085	8.025	7.504	6.136	14.406
Nisan April	1.994	2.563	3.632	3.859	7.879	7.498	10.314	14.035	14.388
Mayıs May	1.722	3.268	4.584	7.694	7.581	6.880	10.971	17.776	15.729
Haziran June	1.704	3.059	4.767	4.448	6.400	6.737	7.266	11.024	6.080
Temmuz July	1.294	3.020	5.012	5.104	5.304	5.043	7.500	10.063	9.114
Ağustos August	1.351	2.809	3.383	4.151	4.288	6.208	6.001	6.692	7.889
Eylül September	924	2.779	3.423	3.656	3.613	4.906	5.423	6.055	16.360
Ekim October	1.258	2.625	2.638	3.041	3.613	5.487	7.656	9.836	14.743
Kasım November	1.334	3.430	4.184	3.425	5.150	6.858	7.286	9.793	15.765
Aralık December	1.415	3.486	4.407	4.676	5.683	6.292	6.646	10.065	16.333
<b>Toplam - Total</b>	<b>17.466</b>	<b>32.279</b>	<b>45.823</b>	<b>52.295</b>	<b>64.521</b>	<b>73.549</b>	<b>87.182</b>	<b>115.837</b>	<b>145.232</b>

Not: 2011, 2012, 2013, 2014, 2015, 2016, 2017, 2018 yılı bilgileri geriye dönük olarak revize edilmiştir.

Note: 2011, 2012, 2013, 2014, 2015, 2016, 2017, 2018 data have been revised retrospectively.

Not: 2018 ve 2019 yılı verileri Yabancılar Otomasyon Sistemi ve 26 Şubat 2018 tarihinde kullanılmaya başlanılan E-izin sistemi (Yabancıların Çalışma İzinleri Otomasyon Sistemi) üzerinden çekilmiştir.

Note: 2018 and 2019 data are obtained via Foreigners Automation System and E-permit System (Work Permits Automation System of Foreigners), which was started to be used on 26 February 2018.

## 4.3 Aylara göre yabancılara verilen çalışma izin sayısı, 2019

Number of work permit given to foreigners by months, 2019

Ay Month	İzin türü Type of permission			Toplam Total
	Sürelî Definite	Süresiz Indefinite	Bağımsız Independent	
<b>Ocak</b> January	6.802	0	0	<b>6.802</b>
<b>Şubat</b> February	7.623	0	0	<b>7.623</b>
<b>Mart</b> March	14.406	0	0	<b>14.406</b>
<b>Nisan</b> April	14.388	0	0	<b>14.388</b>
<b>Mayıs</b> May	15.729	0	0	<b>15.729</b>
<b>Haziran</b> June	6.080	0	0	<b>6.080</b>
<b>Temmuz</b> July	9.114	0	0	<b>9.114</b>
<b>Ağustos</b> August	7.889	0	0	<b>7.889</b>
<b>Eylül</b> September	16.360	0	0	<b>16.360</b>
<b>Ekim</b> October	14.743	0	0	<b>14.743</b>
<b>Kasım</b> November	15.765	0	0	<b>15.765</b>
<b>Aralık</b> December	16.333	0	0	<b>16.333</b>
<b>Toplam-Total</b>	<b>145.232</b>	<b>0</b>	<b>0</b>	<b>145.232</b>

Not: 2018 ve 2019 yılı verileri Yabancılar Otomasyon Sistemi ve 26 Şubat 2018 tarihinde kullanılmaya başlanılan E-izin sistemi (Yabancıların Çalışma İzinleri Otomasyon Sistemi) üzerinden çekilmiştir.

Note: 2018 and 2019 data are obtained via Foreigners Automation System and E-permit System (Work Permits Automation System of Foreigners), which was started to be used on 26 February 2018.

## 4.4 Yıllara ve cinsiyete göre yabancılara verilen çalışma izinlerinin dağılımı

Distribution of work permit given to foreigners by years and sex

Yıl Year	Çalışma izin sayısı Number of work permit						Toplam Total
	Kadın Female		Erkek Male		Bilinmeyen(*) Unknown		
	Sayı Number	%	Sayı Number	%	Sayı Number	%	
2011	8.396	48,1	9.070	51,9	0	0,0	17.466
2012	19.552	60,6	12.727	39,4	0	0,0	32.279
2013	28.406	62,0	17.417	38,0	0	0,0	45.823
2014	31.308	59,9	20.986	40,1	1	0,0	52.295
2015	37.621	58,3	26.899	41,7	1	0,0	64.521
2016	35.601	48,4	37.948	51,6	0	0,0	73.549
2017	37.756	43,3	49.426	56,7	0	0,0	87.182
2018	48.087	41,5	67.750	58,5	0	0,0	115.837
2019	50.690	34,9	94.542	65,1	0	0,0	145.232

Not: 2011, 2012, 2013, 2014, 2015, 2016, 2017, 2018 yılı bilgileri geriye dönük olarak revize edilmiştir.

Note: 2011, 2012, 2013, 2014, 2015, 2016, 2017, 2018 data have been revised retrospectively.

Not: 2018 ve 2019 yılı verileri Yabancılar Otomasyon Sistemi ve 26 Şubat 2018 tarihinde kullanılmaya başlanılan E-izin sistemi (Yabancıların Çalışma İzinleri Otomasyon Sistemi) üzerinden çekilmiştir.

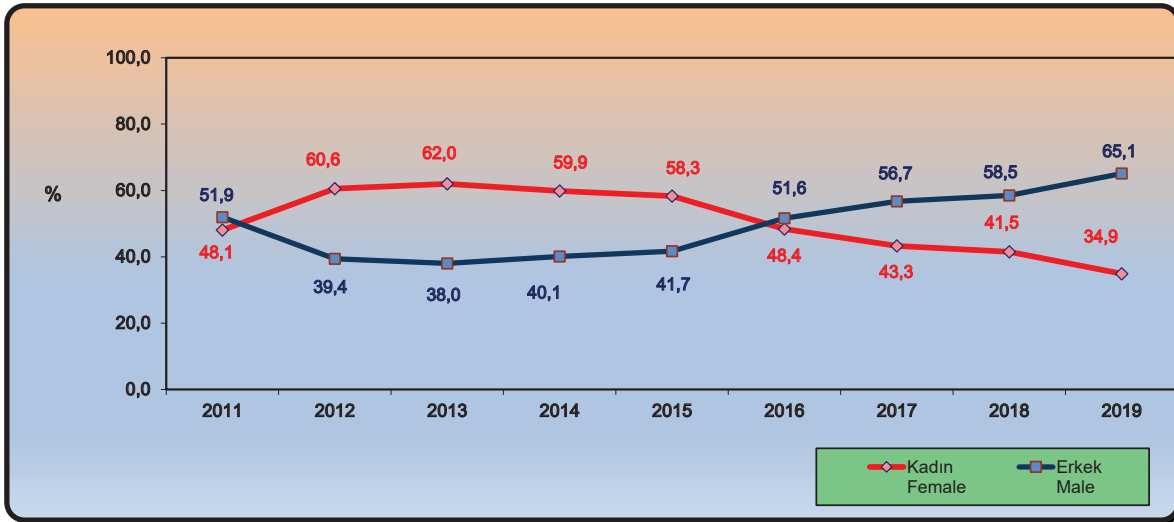
Note: 2018 and 2019 data are obtained via Foreigners Automation System and E-permit System (Work Permits Automation System of Foreigners), which was started to be used on 26 February 2018.

(\*) Bilinmeyen: Sistemimize kayıt olup da profil doldurmayanların sayıdır.

Unknown: The number of people who do not fill the profile and register our system.

## Grafik 1: Yıllara ve cinsiyete göre yabancılara verilen çalışma izinlerinin oransal dağılımı

Proportional distribution of work permit given to foreigners by years and sex





## 4.5 Eğitim düzeyine göre yabancılara verilen çalışma izin sayısı, 2019

Number of work permit given to foreigners by education status, 2019

Eğitim Düzeyi Education Status	İzin Türü Type of permission			Toplam Total
	Sürelİ Definite	Süresiz Indefinite	Bağımsız Independent	
<b>Okuryazar</b> Literacy	24.625	0	0	24.625
<b>İlkokul</b> Primary education	9.286	0	0	9.286
<b>Ortaokul</b> Secondary education	15.478	0	0	15.478
<b>Lise</b> High school	49.095	0	0	49.095
<b>Önlisans</b> Tertiary education (short cycle)	4.857	0	0	4.857
<b>Üniversite</b> Tertiary education (bachelor level or equivalent)	29.530	0	0	29.530
<b>Yüksek Lisans ve üstü</b> Tertiary education (master, doctoral level or equivalent)	3.670	0	0	3.670
<b>Bilinmeyen</b> Unknown	8.691	0	0	8.691
<b>Toplam-Total</b>	<b>145.232</b>	<b>0</b>	<b>0</b>	<b>145.232</b>

Not: 2018 ve 2019 yılı verileri Yabancılar Otomasyon Sistemi ve 26 Şubat 2018 tarihinde kullanılmaya başlanılan E-izin sistemi (Yabancıların Çalışma İzinleri Otomasyon Sistemi) üzerinden çekilmiştir.

Note: 2018 and 2019 data are obtained via Foreigners Automation System and E-permit System (Work Permits Automation System of Foreigners), which was started to be used on 26 February 2018.

## 4.6 Eğitim düzeyi ve cinsiyete göre yabancılara verilen çalışma izin sayısı, 2019

Number of work permit given to foreigners by education status and sex, 2019

Eğitim düzeyi Education status	Erkek Male	Kadın Female	Toplam Total
<b>Okuryazar</b> Literacy	18.761	5.864	24.625
<b>İlkokul</b> Primary education	8.402	884	9.286
<b>Ortaokul</b> Secondary education	10.539	4.939	15.478
<b>Lise</b> High school	26.807	22.288	49.095
<b>Yüksekokul</b> Tertiary education (short cycle)	2.803	2.054	4.857
<b>Üniversite</b> Tertiary education (bachelor level or equivalent)	17.290	12.240	29.530
<b>Yüksek Lisans ve üstü</b> Tertiary education (master, doctoral level or equivalent)	2.305	1.365	3.670
<b>Bilinmeyen</b> Unknown	7.635	1.056	8.691
<b>Toplam-Total</b>	<b>94.542</b>	<b>50.690</b>	<b>145.232</b>

Not: 2018 ve 2019 yılı verileri Yabancılar Otomasyon Sistemi ve 26 Şubat 2018 tarihinde kullanılmaya başlanılan E-izin sistemi (Yabancıların Çalışma İzinleri Otomasyon Sistemi) üzerinden çekilmiştir.

Note: 2018 and 2019 data are obtained via Foreigners Automation System and E-permit System (Work Permits Automation System of Foreigners), which was started to be used on 26 February 2018.

**4.7 Yaş grubu ve cinsiyete göre yabancılara verilen çalışma izin sayısı, 2019***Number of work permit given to foreigners by age groups and sex, 2019*

Yaş Grupları Age Groups	Erkek Male	Kadın Female	Toplam Total
15-19	3.934	1.663	5.597
20-24	19.415	8.984	28.399
25-29	20.965	9.819	30.784
30-34	18.148	8.829	26.977
35-39	11.940	6.794	18.734
40-44	7.420	5.296	12.716
45-49	5.353	3.903	9.256
50-54	3.650	2.606	6.256
55-59	2.167	1.758	3.925
60-64	1.036	777	1.813
65+	514	261	775
Bilinmeyen Unknown	0	0	0
<b>Toplam-Total</b>	<b>94.542</b>	<b>50.690</b>	<b>145.232</b>

**Not: 2018 ve 2019 yılı verileri Yabancılar Otomasyon Sistemi ve 26 Şubat 2018 tarihinde kullanılmaya başlanılan E-izin sistemi (Yabancıların Çalışma İzinleri Otomasyon Sistemi) üzerinden çekilmiştir.**

*Note: 2018 and 2019 data are obtained via Foreigners Automation System and E-permit System (Work Permits Automation System of Foreigners), which was started to be used on 26 February 2018.*

4.8 Uyruklara ve izin türlerine göre yabancılara verilen çalışma izin sayısı, 2019  
Number of work permit given to foreigners by type of permission and nationalities, 2019

Uyruk Nationality	İzin Türü Type of permission			Toplam Total
	Sürekli Definite	Süresiz Indefinite	Bağımsız Independent	
<b>Amerika Birleşik Devletleri</b> <i>United States of America</i>	857	0	0	<b>857</b>
<b>Afganistan</b> <i>Afghanistan</i>	1.466	0	0	<b>1.466</b>
<b>Almanya</b> <i>Germany</i>	977	0	0	<b>977</b>
<b>Arnavutluk</b> <i>Albania</i>	197	0	0	<b>197</b>
<b>Avustralya</b> <i>Australia</i>	103	0	0	<b>103</b>
<b>Avusturya</b> <i>Austria</i>	143	0	0	<b>143</b>
<b>Azerbaycan</b> <i>Azerbaijan</i>	2.977	0	0	<b>2.977</b>
<b>Belarus</b> <i>Belarus</i>	393	0	0	<b>393</b>
<b>Belçika</b> <i>Belgium</i>	128	0	0	<b>128</b>
<b>Brezilya</b> <i>Brazil</i>	217	0	0	<b>217</b>
<b>Bulgaristan</b> <i>Bulgaria</i>	384	0	0	<b>384</b>
<b>Cezayir</b> <i>Algeria</i>	331	0	0	<b>331</b>
<b>Çek Cumhuriyeti</b> <i>Czech Republic</i>	90	0	0	<b>90</b>
<b>Çin</b> <i>China</i>	2.357	0	0	<b>2.357</b>
<b>Endonezya</b> <i>Indonesia</i>	2.704	0	0	<b>2.704</b>
<b>Ermenistan</b> <i>Armenia</i>	189	0	0	<b>189</b>
<b>Etiyopya</b> <i>Ethiopia</i>	262	0	0	<b>262</b>
<b>Fas</b> <i>Morocco</i>	899	0	0	<b>899</b>
<b>Filipinler</b> <i>Philippines</i>	1.917	0	0	<b>1.917</b>
<b>Filistin</b> <i>State of Palestine</i>	547	0	0	<b>547</b>
<b>Fransa</b> <i>France</i>	518	0	0	<b>518</b>
<b>Gana</b> <i>Ghana</i>	406	0	0	<b>406</b>
<b>Güney Afrika</b> <i>South Africa</i>	171	0	0	<b>171</b>
<b>Güney Kore (Kore Cumhuriyeti)</b> <i>South Korea (Republic of Korea)</i>	557	0	0	<b>557</b>
<b>Gürcistan</b> <i>Georgia</i>	5.220	0	0	<b>5.220</b>
<b>Hindistan</b> <i>India</i>	897	0	0	<b>897</b>
<b>Hollanda</b> <i>Netherlands</i>	294	0	0	<b>294</b>
<b>Irak</b> <i>Iraq</i>	1.947	0	0	<b>1.947</b>
<b>İngiltere</b> <i>England</i>	1.096	0	0	<b>1.096</b>
<b>İran İslam Cumhuriyeti</b> <i>Islamic Republic of Iran</i>	3.935	0	0	<b>3.935</b>

4.8 Uyruklara ve izin türlerine göre yabancılara verilen çalışma izin sayısı, 2019 (devam)  
Number of work permit given to foreigners by type of permission and nationalities, 2019 (continued)

Uyruk Nationality	İzin Türü Type of permission			Toplam Total
	Sürelî Definite	Süresiz Indefinite	Bağımsız Independent	
<b>İspanya</b> Spain	256	0	0	<b>256</b>
<b>İtalya</b> Italy	421	0	0	<b>421</b>
<b>Japonya</b> Japan	360	0	0	<b>360</b>
<b>Kanada</b> Canada	194	0	0	<b>194</b>
<b>Kazakistan</b> Kazakhstan	2.860	0	0	<b>2.860</b>
<b>Kırgızistan</b> Kyrgyzstan	11.003	0	0	<b>11.003</b>
<b>Kolombiya</b> Colombia	663	0	0	<b>663</b>
<b>Kosova</b> Kosovo	200	0	0	<b>200</b>
<b>Küba</b> Cuba	705	0	0	<b>705</b>
<b>Libya</b> Libya	211	0	0	<b>211</b>
<b>Lübnan</b> Lebanon	206	0	0	<b>206</b>
<b>Makedonya</b> Macedonia	146	0	0	<b>146</b>
<b>Mısır</b> Egypt	867	0	0	<b>867</b>
<b>Moğolistan</b> Mongolia	215	0	0	<b>215</b>
<b>Moldova</b> Moldova	1.386	0	0	<b>1.386</b>
<b>Nepal</b> Nepal	2.404	0	0	<b>2.404</b>
<b>Nijerya</b> Nigeria	246	0	0	<b>246</b>
<b>Ozbekistan</b> Uzbekistan	4.480	0	0	<b>4.480</b>
<b>Pakistan</b> Pakistan	369	0	0	<b>369</b>
<b>Polonya</b> Poland	169	0	0	<b>169</b>
<b>Romanya</b> Romania	249	0	0	<b>249</b>
<b>Rusya Federasyonu</b> Russian Federation	3.922	0	0	<b>3.922</b>
<b>Sırbistan</b> Serbia	136	0	0	<b>136</b>
<b>Suriye (Suriye Arab Cumhuriyeti)</b> Syria (Syrian Arab Republic)	63.789	0	0	<b>63.789</b>
<b>Tacikistan Cumhuriyeti</b> Republic of Tajikistan	726	0	0	<b>726</b>
<b>Tayland</b> Thailand	375	0	0	<b>375</b>
<b>Tunus</b> Tunisian	526	0	0	<b>526</b>
<b>Türkmenistan</b> Turkmenistan	6.128	0	0	<b>6.128</b>
<b>Ukrayna</b> Ukrainian	6.197	0	0	<b>6.197</b>
<b>Ürdün Krallığı</b> The Hashemite Kingdom of Jordan	388	0	0	<b>388</b>
<b>Vietnam</b> Vietnam	20	0	0	<b>20</b>
<b>Yemen</b> Republic of Yemen	241	0	0	<b>241</b>
<b>Yunanistan</b> Greece	425	0	0	<b>425</b>
<b>Diğer (*)</b> Other	2.570	0	0	<b>2.570</b>
<b>Toplam- Total</b>	<b>145.232</b>	<b>0</b>	<b>0</b>	<b>145.232</b>

(\*): Toplam izin sayısı 100'den daha az olanlardır.

(\*): The total number of permitted are less than 100

Not: 2018 ve 2019 yılı verileri Yabancılar Otomasyon Sistemi ve 26 Şubat 2018 tarihinde kullanılmaya başlanılan E-izin sistemi (Yabancıların Çalışma İzinleri Otomasyon Sistemi) üzerinden çekilmiştir.

Note: 2018 and 2019 data are obtained via Foreigners Automation System and E-permit System (Work Permits Automation System of Foreigners), which was started to be used on 26 February 2018.

## 4.9 Uyruklara ve cinsiyete göre yabancılara verilen çalışma izin sayısı, 2019

Number of work permit given to foreigners by nationalities and sex, 2019

Uyruk Nationality	Erkek Male	Kadın Female	Toplam Total
Amerika Birleşik Devletleri United States of America	481	376	857
Afganistan Afghanistan	1.243	223	1.466
Almanya Germany	505	472	977
Arnavutluk Albania	83	114	197
Avustralya Australia	63	40	103
Avusturya Austria	95	48	143
Azerbaycan Azerbaijan	1.640	1.337	2.977
Belarus Belarus	52	341	393
Belçika Belgium	75	53	128
Brezilya Brazil	105	112	217
Bulgaristan Bulgaria	141	243	384
Cezayir Algeria	181	150	331
Çin Halk Cumhuriyeti China	1.984	373	2.357
Endonezya Indonesia	167	2.537	2.704
Ermenistan Armenia	20	169	189
Etiyopya Ethiopia	89	173	262
Fas Morocco	367	532	899
Filipinler Philippines	144	1.773	1.917
Filistin State of Palestine	468	79	547
Fransa France	344	174	518
Gana Ghana	344	62	406
Güney Afrika South Africa	95	76	171
Güney Kore (Kore Cumhuriyeti) South Korea (Republic of Korea)	497	60	557
Gürcistan Georgia	606	4.614	5.220
Hindistan India	840	57	897
Hollanda Netherlands	150	144	294
Irak Iraq	1.669	278	1.947
İngiltere England	632	464	1.096
İran İslam Cumhuriyeti Islamic Republic of Iran	2.423	1.512	3.935

## Yabancıların Çalışma İzinleri

## Work Permits of Foreigners

## 4.9 Uyruklara ve cinsiyete göre yabancılara verilen çalışma izin sayısı, 2019 (devam)

Number of work permit given to foreigners by nationalities and sex, 2019 (continued)

Uyruk Nationality	Erkek Male	Kadın Female	Toplam Total
<b>İspanya</b> <i>Spain</i>	189	67	<b>256</b>
<b>İsveç</b> <i>Sweden</i>	48	71	<b>119</b>
<b>İtalya</b> <i>Italy</i>	330	91	<b>421</b>
<b>Japonya</b> <i>Japan</i>	289	71	<b>360</b>
<b>Kanada</b> <i>Canada</i>	105	89	<b>194</b>
<b>Kazakistan</b> <i>Kazakhstan</i>	882	1.978	<b>2.860</b>
<b>Kenya</b> <i>Kenya</i>	60	42	<b>102</b>
<b>Kırgızistan</b> <i>Kyrgyzstan</i>	4.958	6.045	<b>11.003</b>
<b>Kolombiya</b> <i>Colombia</i>	314	349	<b>663</b>
<b>Kosova</b> <i>Kosovo</i>	106	94	<b>200</b>
<b>Küba</b> <i>Cuba</i>	330	375	<b>705</b>
<b>Libya</b> <i>Libya</i>	189	22	<b>211</b>
<b>Lübnan</b> <i>Lebanon</i>	164	42	<b>206</b>
<b>Makedonya</b> <i>Macedonia</i>	89	57	<b>146</b>
<b>Mısır</b> <i>Egypt</i>	682	185	<b>867</b>
<b>Moğolistan</b> <i>Monqolia</i>	115	100	<b>215</b>
<b>Moldova</b> <i>Moldova</i>	169	1.217	<b>1.386</b>
<b>Nepal</b> <i>Nepal</i>	1.279	1.125	<b>2.404</b>
<b>Nijerya</b> <i>Nigeria</i>	163	83	<b>246</b>
<b>Ozbekistan</b> <i>Uzbekistan</i>	1.455	3.025	<b>4.480</b>
<b>Pakistan</b> <i>Pakistan</i>	312	57	<b>369</b>
<b>Polonya</b> <i>Poland</i>	51	118	<b>169</b>
<b>Romanya</b> <i>Romania</i>	125	124	<b>249</b>
<b>Rusya Federasyonu</b> <i>Russian Federation</i>	1.158	2.764	<b>3.922</b>
<b>Sırbistan</b> <i>Serbia</i>	76	60	<b>136</b>
<b>Suriye (Suriye Arab Cumhuriyeti)</b> <i>Syria (Syrian Arab Republic)</i>	59.406	4.383	<b>63.789</b>
<b>Tacikistan Cumhuriyeti</b> <i>Republic of Tajikistan</i>	564	162	<b>726</b>
<b>Tayland</b> <i>Thailand</i>	112	263	<b>375</b>
<b>Tunus</b> <i>Tunisian</i>	239	287	<b>526</b>
<b>Türkmenistan</b> <i>Turkmenistan</i>	1.495	4.633	<b>6.128</b>
<b>Ukrayna</b> <i>Ukrainian</i>	1.278	4.919	<b>6.197</b>
<b>Ürdün Krallığı</b> <i>The Hashemite Kingdom of Jordan</i>	322	66	<b>388</b>
<b>Yemen</b> <i>Republic of Yemen</i>	221	20	<b>241</b>
<b>Yunanistan</b> <i>Greece</i>	253	172	<b>425</b>
<b>Diğer (*)</b> <i>Other</i>	1.511	948	<b>2.459</b>
<b>Toplam-Total</b>	<b>94.542</b>	<b>50.690</b>	<b>145.232</b>

(\*): Toplam izin sayısı 100'den daha az olanlardır.

(\*): The total number of permitted are less than 100

Not: 2018 ve 2019 yılı verileri Yabancılar Otomasyon Sistemi ve 26 Şubat 2018 tarihinde kullanılmaya başlanılan E-izin sistemi (Yabancıların Çalışma İzinleri Otomasyon Sistemi) üzerinden çekilmiştir.

Note: 2018 and 2019 data are obtained via Foreigners Automation System and E-permit System (Work Permits Automation System of Foreigners), which was started to be used on 26 February 2018.

## 4.10 Ekonomik faaliyetlere ve izin türlerine göre yabancılara verilen çalışma izin sayısı, 2019

Number of work permit given to foreigners by type of permission and economic activities, 2019

Faaliyet Kodu Activity Code	Ekonomik Faaliyetler/Economic Activities (NACE Rev.2 sınıflamasına göre)	İzin türü Type of permission			Toplam Total
		Sürelili Definite	Süresiz Indefinite	Bağımsız Independent	
1	Bitkisel ve hayvansal üretim ile avcılık ve ilgili hizmet faaliyetleri Crop and animal production, hunting and related service activities	361	0	0	361
2	Ormancılık ve tomrukçuluk Forestry and logging	2	0	0	2
3	Balıkçılık ve su ürünleri yetiştiriciliği Fishing and aquaculture	20	0	0	20
5	Kömür ve linyit çıkartılması Mining of coal and lignite	379	0	0	379
6	Ham petrol ve doğal gaz çıkarımı Extraction of crude petroleum and natural gas	9	0	0	9
7	Metal cevherleri madenciliği Mining of metal ores	49	0	0	49
8	Diğer madencilik ve taş ocakçılığı Other mining and quarrying	273	0	0	273
9	Madenciliği destekleyici hizmet faaliyetleri Mining support service activities	164	0	0	164
10	Gıda ürünlerinin imalatı Manufacture of food products	2.888	0	0	2.888
11	İçeceklerin imalatı Manufacture of beverages	41	0	0	41
12	Tütün ürünleri imalatı Manufacture of tobacco products	56	0	0	56
13	Tekstil ürünlerinin imalatı Manufacture of textiles	5.091	0	0	5.091
14	Giyim eşyalarının imalatı Manufacture of wearing apparel	8.164	0	0	8.164
15	Deri ve ilgili ürünlerin imalatı Manufacture of leather and related products	1.836	0	0	1.836
16	Ağaç, ağaç ürünleri ve mantar ürünleri imalatı (mobilya hariç) saz, saman ve benzeri malzemelerden örülerek eşyaların imalatı Manufacture of wood and of products of wood and cork, except furniture; manufacture of articles of straw and plaiting materials	523	0	0	523
17	Kağıt ve kağıt ürünlerinin imalatı Manufacture of paper and paper products	580	0	0	580
18	Kayıtlı medyanın basılması ve çoğaltılması Printing and reproduction of recorded media	366	0	0	366
19	Kok kömürü ve rafine edilmiş petrol ürünleri imalatı Manufacture of coke and refined petroleum products	38	0	0	38



## 4.10 Ekonomik faaliyetlere ve izin türlerine göre yabancılara verilen çalışma izin sayısı, 2019 (devam)

Number of work permit given to foreigners by type of permission and economic activities, 2019 (continued)

Faaliyet Kodu Activity Code	Ekonomik Faaliyetler/Economic Activities (NACE Rev.2 sınıflamasına göre)	İzin türü Type of permission			Toplam Total
		Sürelili Definite	Süresiz Indefinite	Bağımsız Independent	
20	Kimyasalların ve kimyasal ürünlerin imalatı Manufacture of chemicals and chemical products	890	0	0	890
21	Temel eczacılık ürünlerinin ve eczacılığa ilişkin malzemelerin imalatı Manufacture of basic pharmaceutical products and pharmaceutical preparations	144	0	0	144
22	Kauçuk ve plastik ürünlerin imalatı Manufacture of rubber and plastic products	1.959	0	0	1.959
23	Diğer metalik olmayan mineral ürünlerin imalatı Manufacture of other non-metallic mineral products	755	0	0	755
24	Ana metal sanayii Manufacture of basic metals	862	0	0	862
25	Fabrikasyon metal ürünleri imalatı (Makine ve teçhizat hariç) Manufacture of fabricated metal products, except machinery and equipment	3.079	0	0	3.079
26	Bilgisayarların, elektronik ve optik ürünlerin imalatı Manufacture of computer, electronic and optical products	141	0	0	141
27	Elektrikli teçhizat imalatı Manufacture of electrical equipment	787	0	0	787
28	Başka yerde sınıflandırılmamış makine ve ekipman imalatı Manufacture of machinery and equipment n.e.c.	1.677	0	0	1.677
29	Motorlu kara taşıtı, treyler (römork) ve yarı treyler (yarı römork) imalatı Manufacture of motor vehicles, trailers and semi-trailers	756	0	0	756
30	Diğer ulaşım araçlarının imalatı Manufacture of other transport equipment	255	0	0	255
31	Mobilya imalatı Manufacture of furniture	1.767	0	0	1.767
32	Diğer imalatlar Other manufacturing	715	0	0	715
33	Makine ve ekipmanların kurulumu ve onarımı Repair and installation of machinery and equipment	593	0	0	593
35	Elektrik, gaz, buhar ve havalandırma sistemi üretim ve dağıtımı Electricity, gas, steam and air conditioning supply	171	0	0	171

## 4.10 Ekonomik faaliyetlere ve izin türlerine göre yabancılara verilen çalışma izin sayısı, 2019 (devam)

Number of work permit given to foreigners by type of permission and economic activities, 2019 (continued)

Faaliyet Kodu Activity Code	Ekonomik Faaliyetler/Economic Activities (NACE Rev.2 sınıflamasına göre)	İzin türü Type of permission			Toplam Total
		Sürelili Definite	Süresiz Indefinite	Bağımsız Independent	
36	Suyun toplanması, arıtılması ve dağıtılması Water collection, treatment and supply	2	0	0	2
37	Kanalizasyon Sewerage	3	0	0	3
38	Atığın toplanması, ıslahı ve bertarafı faaliyetleri maddelerin geri kazanımı Waste collection, treatment and disposal activities; materials recovery	162	0	0	162
39	İyileştirme faaliyetleri ve diğer atık yönetimi hizmetleri Remediation activities and other waste management services	0	0	0	0
41	Bina inşaatı Construction of buildings	1.432	0	0	1.432
42	Bina dışı yapıların inşaatı Civil engineering	2.183	0	0	2.183
43	Özel inşaat faaliyetleri Specialised construction activities	870	0	0	870
45	Motorlu kara taşıtlarının ve motosikletlerin toptan ve perakende ticareti ile onarımı Wholesale and retail trade and repair of motor vehicles and motorcycles	1.267	0	0	1.267
46	Toptan ticaret (Motorlu kara taşıtları ve motosikletler hariç) Wholesale trade, except of motor vehicles and motorcycles	11.801	0	0	11.801
47	Perakende ticaret (Motorlu kara taşıtları ve motosikletler hariç) Retail trade, except of motor vehicles and motorcycles	5.889	0	0	5.889
49	Kara taşımacılığı ve boru hattı taşımacılığı Land transport and transport via pipelines	732	0	0	732
50	Su yolu taşımacılığı Water transport	32	0	0	32
51	Hava yolu taşımacılığı Air transport	1.264	0	0	1.264
52	Taşımacılık için depolama ve destekleyici faaliyetler Warehousing and support activities for transportation	484	0	0	484
53	Posta ve kurye faaliyetleri Postal and courier activities	94	0	0	94
55	Konaklama Accommodation	23.109	0	0	23.109

## 4.10 Ekonomik faaliyetlere ve izin türlerine göre yabancılara verilen çalışma izin sayısı, 2019 (devam)

Number of work permit given to foreigners by type of permission and economic activities, 2019 (continued)

Faaliyet Kodu Activity Code	Ekonomik Faaliyetler/Economic Activities (NACE Rev.2 sınıflamasına göre)	İzin türü Type of permission			Toplam Total
		Sürelî Definite	Süresiz Indefinite	Bağımsız Independent	
56	Yiyecek ve içecek hizmeti faaliyetleri Food and beverage service activities	5.196	0	0	5.196
58	Yayıncılık faaliyetleri Publishing activities	60	0	0	60
59	Sinema filmi, video ve televizyon programları yapım cılığı, ses kaydı ve müzik yayımlama faaliyetleri Motion picture, video and television programme production, sound recording and music publishing activities	150	0	0	150
60	Programcılık ve yayıncılık faaliyetleri Programming and broadcasting activities	72	0	0	72
61	Telekomünikasyon Telecommunications	140	0	0	140
62	Bilgisayar programlama, danışmanlık ve ilgili faaliyetler Computer programming, consultancy and related activities	856	0	0	856
63	Bilgi hizmet faaliyetleri Information service activities	514	0	0	514
64	Finansal hizmet faaliyetleri (Sigorta ve emeklilik fonları hariç) Financial service activities, except insurance and pension funding	218	0	0	218
65	Sigorta, reasürans ve emeklilik fonları (Zorunlu sosyal güvenlik hariç) Insurance, reinsurance and pension funding, except compulsory social security	33	0	0	33
66	Finansal hizmetler ile sigorta faaliyetleri için yardımcı faaliyetler Activities auxiliary to financial services and insurance activities	149	0	0	149
68	Gayrimenkul faaliyetleri Real estate activities	1.591	0	0	1.591
69	Hukuk ve muhasebe faaliyetleri Legal and accounting activities	155	0	0	155
70	İdare merkezi faaliyetleri idari danışmanlık faaliyetleri Activities of head offices; management consultancy activities	1.459	0	0	1.459
71	Mimarlık ve mühendislik faaliyetleri teknik muayene ve analiz Architectural and engineering activities; technical testing and analysis	803	0	0	803

## 4.10 Ekonomik faaliyetlere ve izin türlerine göre yabancılara verilen çalışma izin sayısı, 2019 (devam)

Number of work permit given to foreigners by type of permission and economic activities, 2019 (continued)

Faaliyet Kodu Activity Code	Ekonomik Faaliyetler/Economic Activities (NACE Rev.2 sınıflamasına göre)	İzin türü Type of permission			Toplam Total
		Sürelili Definite	Süresiz Indefinite	Bağımsız Independent	
72	Bilimsel araştırma ve geliştirme faaliyetleri Scientific research and development	53	0	0	53
73	Reklamcılık ve piyasa araştırması Advertising and market research	275	0	0	275
74	Diğer mesleki, bilimsel ve teknik faaliyetler Other professional, scientific and technical activities	317	0	0	317
75	Veterinerlik hizmetleri Veterinary activities	17	0	0	17
77	Kiralama ve leasing faaliyetleri Rental and leasing activities	213	0	0	213
78	İstihdam faaliyetleri Employment activities	190	0	0	190
79	Seyahat acentesi, tur operatörü ve diğer rezervasyon hizmetleri ve ilgili faaliyetler Travel agency, tour operator reservation service and related activities	1.980	0	0	1.980
80	Güvenlik ve soruşturma faaliyetleri Security and investigation activities	36	0	0	36
81	Binalar ile ilgili hizmetler ve çevre düzenlemesi faaliyetleri Services to buildings and landscape activities	132	0	0	132
82	Büro yönetimi, büro destek ve iş destek faaliyetleri Office administrative, office support and other business support activities	6.973	0	0	6.973
84	Kamu yönetimi ve savunma zorunlu sosyal güvenlik Public administration and defence; compulsory social security	34	0	0	34
85	Eğitim Education	4.420	0	0	4.420
86	İnsan sağlığı hizmetleri Human health activities	4.603	0	0	4.603
87	Yatılı bakım faaliyetleri Residential care activities	38	0	0	38
88	Barınacak yer sağlanmaksızın verilen sosyal hizmetler Social work activities without accommodation	442	0	0	442

## 4.10 Ekonomik faaliyetlere ve izin türlerine göre yabancılara verilen çalışma izin sayısı, 2019 (devam)

Number of work permit given to foreigners by type of permission and economic activities, 2019 (continued)

Faaliyet Kodu Activity Code	Ekonomik Faaliyetler/Economic Activities (NACE Rev.2 sınıflamasına göre)	İzin türü Type of permission			Toplam Total
		Sürelî Definite	Süresiz Indefinite	Bağımsız Independent	
90	Yaratıcı sanatlar, gösteri sanatları ve eğlence faaliyetleri Creative, arts and entertainment activities	1.071	0	0	1.071
91	Kütüphaneler, arşivler, müzeler ve diğer kültürel faaliyetler Libraries, archives, museums and other cultural activities	5	0	0	5
92	Kumar ve müşterek bahis faaliyetleri Gambling and betting activities	7	0	0	7
93	Spor faaliyetleri, eğlence ve dinlenme faaliyetleri Sports activities and amusement and recreation activities	374	0	0	374
94	Üye olunan kuruluşların faaliyetleri Activities of membership organisations	1.671	0	0	1.671
95	Bilgisayarların, kişisel eşyaların ve ev eşyalarının onarımı Repair of computers and personal and household goods	249	0	0	249
96	Diğer hizmet faaliyetleri Other personal service activities	2.546	0	0	2.546
97	Ev içi çalışan personelin işverenleri olarak hanehalklarının faaliyetleri Activities of households as employers of domestic personnel	16.765	0	0	16.765
98	Hanehalkları tarafından kendi kullarımlarına yönelik olarak üretilen ayırım yapılmamış mal ve hizmetler Undifferentiated goods-and services-producing activities of private households for own use	1	0	0	1
99	Uluslararası örgütler ve temsilciliklerinin faaliyetleri Activities of extraterritorial organisations and bodies	208	0	0	208
	Bilinmeyen Unknown	6.501	0	0	6.501
Toplam / Total		145.232	0	0	145.232

Not: 2018 ve 2019 yılı verileri Yabancılar Otomasyon Sistemi ve 26 Şubat 2018 tarihinde kullanılmaya başlanılan E-izin sistemi (Yabancıların Çalışma İzinleri Otomasyon Sistemi) üzerinden çekilmiştir.

Note: 2018 and 2019 data are obtained via Foreigners Automation System and E-permit System (Work Permits Automation System of Foreigners), which was started to be used on 26 February 2018.

## 4.11 İllere ve izin türlerine göre yabancılara verilen çalışma izin sayısı, 2019

Number of work permit given to foreigners by type of permission and provinces, 2019

İl Province	İzin türü Type of permission			Toplam Total
	Sürekli Definite	Süresiz Indefinite	Bağımsız Independent	
Adana	1.601	0	0	1.601
Adıyaman	155	0	0	155
Afyonkarahisar	218	0	0	218
Ağrı	17	0	0	17
Amasya	16	0	0	16
Ankara	8.522	0	0	8.522
Antalya	26.342	0	0	26.342
Artvin	58	0	0	58
Aydın	683	0	0	683
Balıkesir	233	0	0	233
Bilecik	108	0	0	108
Bingöl	18	0	0	18
Bitlis	7	0	0	7
Bolu	345	0	0	345
Burdur	59	0	0	59
Bursa	8.609	0	0	8.609
Çanakkale	413	0	0	413
Çankırı	48	0	0	48
Çorum	67	0	0	67
Denizli	374	0	0	374
Diyarbakır	124	0	0	124
Edirne	77	0	0	77
Elazığ	88	0	0	88
Erzincan	49	0	0	49
Erzurum	52	0	0	52
Eskişehir	298	0	0	298
Gaziantep	6.127	0	0	6.127
Giresun	51	0	0	51
Gümüşhane	5	0	0	5
Hakkari	5	0	0	5
Hatay	1.955	0	0	1.955
Isparta	99	0	0	99
Mersin	4.048	0	0	4.048
İstanbul	60.583	0	0	60.583
İzmir	4.862	0	0	4.862
Kars	10	0	0	10
Kastamonu	52	0	0	52
Kayseri	1.050	0	0	1.050

4.11 İllere ve izin türlerine göre yabancılara verilen çalışma izin sayısı, 2019 (devam)  
Number of work permit given to foreigners by type of permission and provinces, 2019 (continued)

İl Province	İzin türü Type of permission			Toplam Total
	Sürelî Definite	Süresiz Indefinite	Bağımsız Independent	
Kırklareli	224	0	0	224
Kırşehir	16	0	0	16
Kocaeli	1.838	0	0	1.838
Konya	2.247	0	0	2.247
Kütahya	52	0	0	52
Malatya	320	0	0	320
Manisa	571	0	0	571
Kahramanmaraş	1.992	0	0	1.992
Mardin	238	0	0	238
Muğla	3.541	0	0	3.541
Muş	9	0	0	9
Nevşehir	168	0	0	168
Niğde	31	0	0	31
Ordu	107	0	0	107
Rize	120	0	0	120
Sakarya	645	0	0	645
Samsun	265	0	0	265
Siirt	32	0	0	32
Sinop	40	0	0	40
Sivas	62	0	0	62
Tekirdağ	934	0	0	934
Tokat	29	0	0	29
Trabzon	447	0	0	447
Tunceli	1	0	0	1
Şanlıurfa	1.186	0	0	1.186
Uşak	182	0	0	182
Van	47	0	0	47
Yozgat	17	0	0	17
Zonguldak	271	0	0	271
Aksaray	139	0	0	139
Bayburt	2	0	0	2
Karaman	51	0	0	51
Kırıkkale	27	0	0	27
Batman	46	0	0	46
Şırnak	32	0	0	32
Bartın	23	0	0	23
Ardahan	1	0	0	1
Iğdır	12	0	0	12
Yalova	442	0	0	442
Karabük	64	0	0	64
Kilis	895	0	0	895
Osmaniye	298	0	0	298
Düzce	140	0	0	140
<b>Toplam-Total</b>	<b>145.232</b>	<b>0</b>	<b>0</b>	<b>145.232</b>

Not: 2018 ve 2019 yılı verileri Yabancılar Otomasyon Sistemi ve 26 Şubat 2018 tarihinde kullanılmaya başlanılan E-izin sistemi (Yabancıların Çalışma İzinleri Otomasyon Sistemi) üzerinden çekilmiştir.

Note: 2018 and 2019 data are obtained via Foreigners Automation System and E-permit System (Work Permits Automation System of Foreigners), which was started to be used on 26 February 2018.

## 4.12 İllere ve cinsiyete göre yabancılara verilen çalışma izin sayısı, 2019

Number of work permit given to foreigners by type of provinces and sex, 2019

İl Province	Kadın Female	Erkek Male	Toplam Total
Adana	294	1.307	1.601
Adıyaman	27	128	155
Afyonkarahisar	58	160	218
Ağrı	5	12	17
Amasya	9	7	16
Ankara	5.172	3.350	8.522
Antalya	15.170	11.172	26.342
Artvin	55	3	58
Aydın	313	370	683
Balıkesir	108	125	233
Bilecik	11	97	108
Bingöl	2	16	18
Bitlis	1	6	7
Bolu	67	278	345
Burdur	23	36	59
Bursa	1.119	7.490	8.609
Çanakkale	58	355	413
Çankırı	7	41	48
Çorum	27	40	67
Denizli	137	237	374
Diyarbakır	40	84	124
Edirne	46	31	77
Elazığ	21	67	88
Erzincan	5	44	49
Erzurum	32	20	52
Eskişehir	117	181	298
Gaziantep	697	5.430	6.127
Giresun	41	10	51
Gümüşhane	5	0	5
Hakkari	1	4	5
Hatay	304	1.651	1.955
Isparta	33	66	99
Mersin	607	3.441	4.048
İstanbul	18.580	42.003	60.583
İzmir	2.408	2.454	4.862
Kars	4	6	10
Kastamonu	9	43	52
Kayseri	133	917	1.050



## 4.12 İllere ve cinsiyete göre yabancılara verilen çalışma izin sayısı, 2019 (devamı)

Number of work permit given to foreigners by type of provinces and sex, 2019 (continued)

İl Province	Kadın Female	Erkek Male	Toplam Total
Kırklareli	29	195	224
Kırşehir	7	9	16
Kocaeli	402	1.436	1.838
Konya	243	2.004	2.247
Kütahya	27	25	52
Malatya	37	283	320
Manisa	105	466	571
Kahramanmaraş	127	1.865	1.992
Mardin	59	179	238
Muğla	2.075	1.466	3.541
Muş	0	9	9
Nevşehir	91	77	168
Niğde	12	19	31
Ordu	81	26	107
Rize	94	26	120
Sakarya	139	506	645
Samsun	143	122	265
Siirt	2	30	32
Sinop	18	22	40
Sivas	20	42	62
Tekirdağ	138	796	934
Tokat	14	15	29
Trabzon	203	244	447
Tunceli	1	0	1
Şanlıurfa	289	897	1.186
Uşak	53	129	182
Van	19	28	47
Yozgat	8	9	17
Zonguldak	75	196	271
Aksaray	18	121	139
Bayburt	1	1	2
Karaman	18	33	51
Kırıkkale	4	23	27
Batman	10	36	46
Şırnak	2	30	32
Bartın	3	20	23
Ardahan	1	0	1
İğdır	5	7	12
Yalova	158	284	442
Karabük	23	41	64
Kilis	107	788	895
Osmaniye	39	259	298
Düzce	44	96	140
<b>Toplam-Total</b>	<b>50.690</b>	<b>94.542</b>	<b>145.232</b>

Not: 2018 ve 2019 yılı verileri Yabancılar Otomasyon Sistemi ve 26 Şubat 2018 tarihinde kullanılmaya başlanılan E-izin sistemi (Yabancıların Çalışma İzinleri Otomasyon Sistemi) üzerinden çekilmiştir.

Note: 2018 and 2019 data are obtained via Foreigners Automation System and E-permit System (Work Permits Automation System of Foreigners), which was started to be used on 26 February 2018.

## 4.13 Başvuru türüne göre yabancılara verilen çalışma izin sayısı, 2019

Number of work permit given to foreigners by type of application, 2019

Ay Month	Başvuru Türü Type of application		Toplam Total
	İlk Başvuru First application	Uzatma başvurusu Extension application	
<b>Ocak</b> January	4.908	1.894	<b>6.802</b>
<b>Şubat</b> February	5.840	1.783	<b>7.623</b>
<b>Mart</b> March	12.129	2.277	<b>14.406</b>
<b>Nisan</b> April	12.288	2.100	<b>14.388</b>
<b>Mayıs</b> May	12.800	2.929	<b>15.729</b>
<b>Haziran</b> June	4.371	1.709	<b>6.080</b>
<b>Temmuz</b> July	6.240	2.874	<b>9.114</b>
<b>Ağustos</b> August	5.935	1.954	<b>7.889</b>
<b>Eylül</b> September	13.913	2.447	<b>16.360</b>
<b>Ekim</b> October	12.129	2.614	<b>14.743</b>
<b>Kasım</b> November	13.181	2.584	<b>15.765</b>
<b>Aralık</b> December	13.202	3.131	<b>16.333</b>
<b>Toplam-Total</b>	<b>116.936</b>	<b>28.296</b>	<b>145.232</b>

Not: 2018 ve 2019 yılı verileri Yabancılar Otomasyon Sistemi ve 26 Şubat 2018 tarihinde kullanılmaya başlanılan E-izin sistemi (Yabancıların Çalışma İzinleri Otomasyon Sistemi) üzerinden çekilmiştir.

Note: 2018 and 2019 data are obtained via Foreigners Automation System and E-permit System ( Work Permits Automation System of Foreigners ), which was started to be used on 26 February 2018.

**4.14 Başvuru türüne ve cinsiyete göre yabancılara verilen çalışma izin sayısı, 2019**  
*Number of work permit given to foreigners by type of application and sex, 2019*

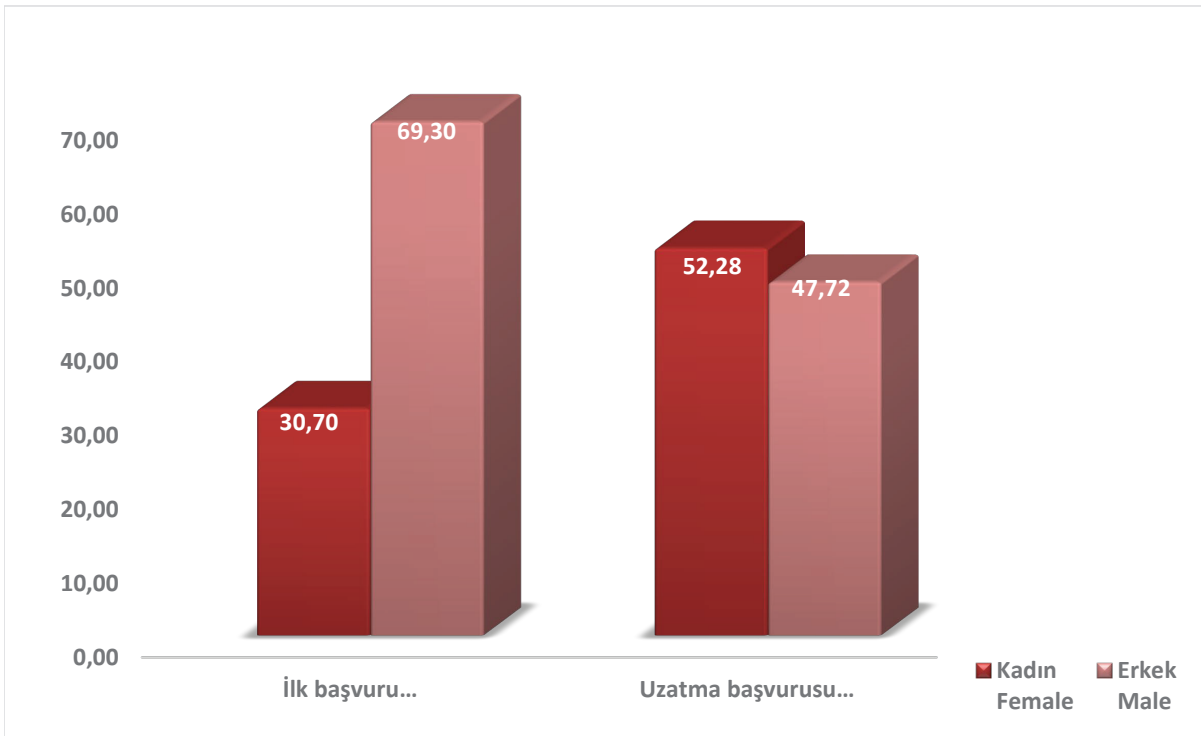
Cinsiyet Sex	Başvuru türü Type of application		Toplam Total
	İlk Başvuru First application	Uzatma başvurusu Extension application	
Kadın Female	35.898	14.792	<b>50.690</b>
Erkek Male	81.038	13.504	<b>94.542</b>
<b>Toplam-Total</b>	<b>116.936</b>	<b>28.296</b>	<b>145.232</b>

Not: 2018 ve 2019 yılı verileri Yabancılar Otomasyon Sistemi ve 26 Şubat 2018 tarihinde kullanılmaya başlanılan E-izin sistemi (Yabancıların Çalışma İzinleri Otomasyon Sistemi) üzerinden çekilmiştir.

Note: 2018 and 2019 data are obtained via Foreigners Automation System and E-permit System (Work Permits Automation System of Foreigners), which was started to be used on 26 February 2018.

**Grafik 4.2 Başvuru türüne ve cinsiyete göre yabancılara verilen çalışma izinlerinin oransal dağılımı, 2019**

*Proportional distribution of work permit given to foreigners by type of application and sex, 2019*



**İŞ SAĞLIĞI VE  
GÜVENLİĞİ**

*OCCUPATIONAL HEALTH  
AND SAFETY*

**2019**



## İçindekiler

Sayfa  
Page

## Contents

## Açıklama

## Explanation

## Tablo

## Table

5.1 İş Sağlığı ve Güvenliği Genel Müdürlüğü tarafından yürütülen belgelendirme işlemleri, 2019

147

5.1 Certification process conducted by General Directorate of Occupational Health and Safety, 2019

5.2 İş Sağlığı ve Güvenliği Genel Müdürlüğü tarafından yürütülen belgelendirme işlemleri

148

5.2 Certification process conducted by General Directorate of Occupational Health and Safety

5.3 İş Sağlığı ve Güvenliği Genel Müdürlüğü tarafından yürütülen yetkilendirme işlemleri, 2019

149

5.3 Authorization by General Directorate of Occupational Health and Safety, 2019

5.4 İş Sağlığı ve Güvenliği Genel Müdürlüğü tarafından yürütülen laboratuvar yetkilendirme işlemleri, 2019

150

5.4 Laboratory Authorization by General Directorate of Occupational Health and Safety, 2019

5.5 İş Sağlığı ve Güvenliği Genel Müdürlüğü tarafından yürütülen yetkilendirme işlemleri

151

5.5 Authorization by General Directorate of Occupational Health and Safety

5.6 İş Sağlığı ve Güvenliği Genel Müdürlüğü tarafından yürütülen laboratuvar yetkilendirme işlemleri

152

5.6 Laboratory Authorization by General Directorate of Occupational Health and Safety

5.7 İş Sağlığı ve Güvenliği Enstitü Müdürlüğünde (İSGÜM) ve bölge laboratuvar şefliklerinde yapılan ölçüm ve analizler, 2019

153-154

5.7 Number of the measurements and analysis made in ISGUM and regional laboratories, 2019

5.8 İş Sağlığı ve Güvenliği Araştırma ve Geliştirme Enstitüsü Başkanlığı (İSGÜM) tarafından gerçekleştirilen eğitimler

155

5.8 Number of the training made in ISGUM

5.9 İş Sağlığı ve Güvenliği Enstitü Müdürlüğüne (İSGÜM) başvurulmuş Kontrol Belgesi sayısı, 2019

156

5.9 Number of the Control Certification referenced to ISGUM , 2019



**Açıklama**

**İş güvenliği uzmanı:** İş sağlığı ve güvenliği alanında görev yapmak üzere Bakanlıkça yetkilendirilmiş, iş güvenliği uzmanlığı belgesine sahip mühendis, mimar veya teknik elemanı, ifade eder.

**İşyeri hekimi:** İş sağlığı ve güvenliği alanında görev yapmak üzere Bakanlıkça yetkilendirilmiş, işyeri hekimi belgesine sahip hekimi, ifade eder.

**Ortak sağlık ve güvenlik birimi:** Kamu kurum ve kuruluşları, organize sanayi bölgeleri ile Türk Ticaret Kanununa göre faaliyet gösteren şirketler tarafından, işyerlerine iş sağlığı ve güvenliği hizmetlerini sunmak üzere kurulan gerekli donanım ve personele sahip olan ve Bakanlıkça yetkilendirilen birimi, ifade eder.

**Eğitim kurumu:** İş güvenliği uzmanı, işyeri hekimi ve diğer sağlık personelinin eğitimlerini vermek üzere Bakanlıkça yetkilendirilen kamu kurum ve kuruluşlarını, üniversiteleri ve Türk Ticaret Kanununa göre faaliyet gösteren şirketler tarafından kurulan müesseseleri, ifade eder.

**Toplum sağlığı merkezi (TSM):** İşyeri hekimi hizmeti vermek üzere yetkilendirilen Sağlık Bakanlığına bağlı toplum sağlığı merkezlerini, ifade eder.

**İş güvenliği uzmanlığı eğitici belgesi**

a) Pedagojik formasyona veya eğitimcilerin eğitimi belgesine ve iş sağlığı ve güvenliği alanında en az beş yıllık mesleki tecrübeye sahip; (A) sınıfı iş güvenliği uzmanları, iş sağlığı ve güvenliği, iş sağlığı veya iş güvenliği lisansüstü eğitimine sahip mühendis, mimar veya teknik elemanlar ile Bakanlıkta görevli iş sağlığı ve güvenliği uzmanlarına,

b) Pedagojik formasyona veya eğitimcilerin eğitimi belgesine sahip ve en az beş yıl teftiş yapmış iş müfettişlerine,

c) Pedagojik formasyona veya eğitimcilerin eğitimi belgesine ve en az on yıllık uzmanlık tecrübesine sahip, mühendis, mimar veya teknik eleman niteliğini haiz Bakanlıkta görevli çalışma ve sosyal güvenlik eğitim uzmanlarına,

ç) Mühendis, mimar, fizikçi, kimyager ve teknik öğretmenler ile hukuk fakültelerinden mezun olanlardan üniversitelerde Bakanlıkça ilan edilen eğitim programlarına uygun en az dört yarıyıl ders verenlere, başvurmaları halinde düzenlenir.

**Explanation**

**Occupational safety expert:** Any engineer, architect or technical staff who are authorised by the Ministry to work in the field of occupational health and safety and who have occupational health and safety expertise certificate.

**Occupational physician:** Any physician who is authorised by the Ministry to work in the field of occupational health and safety and who has occupational medicine certificate.

**Joint health and safety unit:** Any unit which is established by public institutions and organisations, organised industrial zones and companies operating under the Turkish Code of Commerce in order to provide occupational health and safety services to workplaces, with required equipment and personnel and which is authorised by the Ministry.

**Training institution:** Public institutions and organisations, universities and enterprises established by companies operating in accordance with the Turkish Code of Commerce authorised by the Ministry to provide training for occupational safety specialists, occupational physicians and other health-care personnel.

**Community health center:** Any community health center affiliated to the Ministry of Health which is authorised to provide occupational physician service.

Occupational safety expert trainer certificate is issued to positions given below in the case of their application, having received pedagogical training or training of trainers certificate and having at least five years of experience in occupational health and safety,

a)

1) Class (A) occupational safety experts,

2) Engineers, architects or technical staff who have Master's Degree in occupational safety and health, occupational safety or occupational health,

3) Occupational health and safety experts working at the Ministry,

b) Labour inspectors who have received pedagogical training or training of trainers certificate and who have at least five years of inspection experience,

c) Labour and social security training experts working at the Ministry, whom are engineer, architect or technical staff and received pedagogical training or training of trainers certificate with at least ten years of expertise experience,

ç) Engineers, architects, physicists, chemists, technical instructors and people who have bachelor of laws degree, who have at least four semesters of experience as lecturer in the universities in the fields in compliance with programmes announced by the Ministry,



**Açıklama****İşyeri hekimliği eğitici belgesi;**

- a) Pedagojik formasyona veya eğitimcilerin eğitimi belgesine ve iş sağlığı ve güvenliği alanında en az beş yıllık mesleki tecrübeye sahip; işyeri hekimleri ile iş sağlığı ve güvenliği, iş sağlığı veya iş güvenliği lisansüstü eğitimine sahip hekimlere,
- b) Üniversitelerde, Bakanlıkça ilan edilen eğitim programlarına uygun alanlarda en az dört yarıyıl ders veren hekimlere,
- c) İş ve meslek hastalıkları ya da işyeri hekimliği yan dal uzmanları ile uzmanlık eğitimi süresince iş sağlığı ve güvenliği ile ilgili en az 150 saat teorik ve uygulamalı eğitim alan halk sağlığı uzmanlarına, başvurmaları halinde, düzenlenir.

**(A) sınıfı iş güvenliği uzmanlığı belgesi;**

1) (B) sınıfı iş güvenliği uzmanlığı belgesiyle en az dört yıl fiilen görev yaptığını iş güvenliği uzmanlığı sözleşmesi ile belgeleyen ve (A) sınıfı iş güvenliği uzmanlığı eğitimine katılarak yapılacak (A) sınıfı iş güvenliği uzmanlığı sınavında başarılı olan mühendis, mimar veya teknik elemanlara,

2) İş sağlığı ve güvenliği alanında en az beş yıl teftiş yapmış mühendis, mimar veya teknik eleman olan iş müfettişleri, en az beş yıl uzman olarak çalışmış Bakanlık iş sağlığı ve güvenliği uzmanları, iş sağlığı ve güvenliği veya iş güvenliği doktorası yapmış olan mühendis, mimar veya teknik elemanlar ile Genel Müdürlük ve bağlı birimlerinde mühendis, mimar veya teknik eleman olarak en az on yıl görev yapmış olanlardan (A) sınıfı iş güvenliği uzmanlığı için yapılacak sınavda başarılı olanlara,

**(B) sınıfı iş güvenliği uzmanlığı belgesi;**

1) (C) sınıfı iş güvenliği uzmanlığı belgesiyle en az üç yıl fiilen görev yaptığını iş güvenliği uzmanlığı sözleşmesi ile belgeleyen ve (B) sınıfı iş güvenliği uzmanlığı eğitimine katılarak yapılacak (B) sınıfı iş güvenliği uzmanlığı sınavında başarılı olan mühendis, mimar veya teknik elemanlara,

2) İş sağlığı ve güvenliği veya iş güvenliği yüksek lisansı yapmış olan mühendis, mimar veya teknik elemanlardan (B) sınıfı iş güvenliği uzmanlığı sınavında başarılı olanlara,

**(C) sınıfı iş güvenliği uzmanlığı belgesi;**

C) sınıfı iş güvenliği uzmanlığı eğitimine katılarak yapılacak (C) sınıfı iş güvenliği uzmanlığı sınavında başarılı olan mühendis, mimar veya teknik elemanlara Bakanlıkça verilir.

**Explanation****Occupational physician trainer certificate is issued to below positions in the case of their application;**

- a) Occupational physicians or physicians who have Master's Degree in occupational safety and health, occupational safety or occupational health, who have received pedagogical training or training of trainers certificate and who have at least five years of experience in occupational health and safety,
- b) Physicians who have at least four semesters of experience as lecturer in universities in the fields in compliance with programmes announced by the Ministry,
- c) Physicians who undertake fellowship in workrelated and occupational diseases or occupational medicine or public health specialists who have at least 150 hours of course in occupational safety and health involving theory and practice, during their specialist training.

**The Ministry shall issue a Class (A) occupational safety expert's certificate to;**

1) engineers, architects or technical staff who submit an occupational safety expert contract proving at least four years of experience with a class (B) occupational safety expert certificate, and who participated class (A) occupational safety expertise training programme and passed the examination for class (A) occupational safety expertise.

2) Labour inspectors who are engineer, architect or technical staff with at least five years of inspection experience in occupational health and safety; occupational health and safety experts with at least five years of experience of expertise in the Ministry; engineers, architects or technical staff with doctor of science degrees in occupational health and safety or occupational safety; engineers, architects or technical staff with at least ten years of experience at the Directorate General and its affiliated units, and who passed the examination for class (A) safety expertise,

**The Ministry shall issue a Class (B) occupational safety expert's certificate to;**

1) Engineers, architects or technical staff who submit an occupational safety expert contract proving at least three years of expertise experience with a class (C) occupational safety expert certificate, and who participated class (B) occupational safety expertise training programme and passed the examination for class (B) occupational safety expertise.

2) Engineers, architects or technical staff with master of science degrees in occupational health and safety or occupational safety and passed the examination for class (B) occupational safety expertise.

**The Ministry shall issue a Class (C) occupational safety expert's certificate to;**

Engineers, architects or technical staff who participated class (C) occupational safety expertise training programme and passed the examination for class (C) occupational safety expertise.

## 5.1 İş Sağlığı ve Güvenliği Genel Müdürlüğü tarafından yürütülen belgelendirme işlemleri, 2019

Certification process conducted by General Directorate of Occupational Health and Safety, 2019

Ay Month	A sınıfı iş güvenliğ uzmanlığı A class occupational safety expert's certificate	B sınıfı iş güvenliğ uzmanlığı B class occupational safety expert's certificate	C sınıfı iş güvenliğ uzmanlığı C class occupational safety expert's certificate	İşyeri Hekimi Occupational physician	Eğitici belgesi Trainer certificate
Ocak January	456	1435	819	780	15
Şubat February	104	342	320	251	40
Mart March	47	84	158	130	29
Nisan April	31	59	123	109	25
Mayıs May	24	57	91	166	17
Haziran June	10	17	41	32	11
Temmuz July	89	1008	2216	258	30
Ağustos August	17	95	219	101	28
Eylül September	15	78	209	53	29
Ekim October	16	52	175	43	28
Kasım November	19	76	168	47	37
Aralık December	18	75	244	82	38
<b>Toplam Total</b>	<b>846</b>	<b>3.378</b>	<b>4.783</b>	<b>2.052</b>	<b>327</b>

## 5.2 İş Sağlığı ve Güvenliği Genel Müdürlüğü tarafından yürütülen belgelendirme işlemleri

Certification process conducted by General Directorate of Occupational Health and Safety

Yıllar Years	A sınıfı iş güvenliği uzmanlığı A class occupational safety expert's certificate	B sınıfı iş güvenliği uzmanlığı B class occupational safety expert's certificate	C sınıfı iş güvenliği uzmanlığı C class occupational safety expert's certificate	İşyeri Hekimi Occupational physician	Diğer Sağlık Personeli Other Health Personnel	Eğitici Belgesi Trainer Certificate	Diğer Sağlık Personeli Eğitici Belgesi Other Health Personnel Trainer Certificate
2011	84	1	2.458	1.504	0	486	0
2012	186	40	4.777	6.336	0	277	0
2013	698	616	27.616	9.652	0	2.519	0
2014	12.036	7.369	45.336	7.771	3	716	0
2015	2.536	1.372	10.525	3.830	204	133	13
2016	2.175	2.660	8.123	3.314	6.633	78	1
2017	292	3.105	11.813	3.760	4.639	71	1
2018	334	3.808	4.364	3.647	3.640	224	1
2019	846	3.378	4.783	2.052	2.558	327	0

**5.3 İş Sağlığı ve Güvenliği Genel Müdürlüğü tarafından yürütülen yetkilendirme işlemleri, 2019**  
*Authorization by General Directorate of Occupational Health and Safety, 2019*

Ay Month	Eğitim kurumları Training institutions	Ortak Sağlık Güvenlik Birimi Joint health and safety unit	Toplum Sağlığı Merkezi Community health center
Ocak January	0	10	0
Şubat February	2	18	0
Mart March	0	11	0
Nisan April	1	9	0
Mayıs May	0	13	0
Haziran June	0	2	1
Temmuz July	0	7	0
Ağustos August	1	8	0
Eylül September	0	10	0
Ekim October	0	11	0
Kasım November	0	13	1
Aralık December	0	22	1
<b>Toplam Total</b>	<b>4</b>	<b>134</b>	<b>3</b>

## 5.4 İş Sağlığı ve Güvenliği Genel Müdürlüğü tarafından yürütülen laboratuvar yetkilendirme işlemleri, 2019

*Laboratory Authorization by General Directorate of Occupational Health and Safety, 2019*

Ay Month	İş Hijyeni Laboratuvarları Occupational Hygiene Laboratories
Ocak January	3
Şubat February	1
Mart March	2
Nisan April	2
Mayıs May	1
Haziran June	3
Temmuz July	5
Ağustos August	1
Eylül September	11
Ekim October	8
Kasım November	6
Aralık December	5
<b>Toplam Total</b>	<b>48</b>

## 5.5 İş Sağlığı ve Güvenliği Genel Müdürlüğü tarafından yürütülen yetkilendirme işlemleri

*Authorization by General Directorate of Occupational Health and Safety*

Yıllar Years	Eğitim kurumları Training institutions	Ortak Sağlık Güvenlik Birimi Joint health and safety unit	Toplum Sağlığı Merkezi Community health center
2011	28	81	5
2012	34	191	11
2013	195	811	38
2014	39	710	35
2015	11	406	3
2016	21	412	2
2017	10	310	0
2018	5	231	1
2019	4	134	3

**5.6 İş Sağlığı ve Güvenliği Genel Müdürlüğü tarafından yürütülen laboratuvar yetkilendirme işlemleri**  
*Laboratory Authorization by General Directorate of Occupational Health and Safety*

Yıllar Years	İş Hijyeni Laboratuvarları Occupational Hygiene Laboratories
2011	0
2012	0
2013	0
2014	7
2015	54
2016	62
2017	21
2018	19
2019	48

**Laboratuvar yetkilendirme bölümü faaliyetleri çıkan yönetmelikle 2014 yılı itibarı ile başlamıştır.**

*Laboratory authorization section operations started by the year 2014 with the bylaw.*

## 5.7 İş Sağlığı ve Güvenliği Enstitü Müdürlüğünde (İSGÜM) ve bölge laboratuvar şefliklerinde yapılan ölçüm ve analizler, 2019

Number of the measurements and analysis made in ISGUM and regional laboratories, 2019

Ölçüm ve analiz sayıları (Fiziksel, kimyasal, biyolojik testler dahil) Number of the measurements and analyses (Physical, chemical and biological tests are included)	Bölge laboratuvar şeflikleri Regional laboratories						Toplam Total	
	Adana	Ankara (İSGÜM)	Bursa	İstanbul	İzmir	Kayseri		Kocaeli
Atomik absorpsiyon cihazı (grafit/alevli) 15/1ileher bir ilave element analizi /Atomic absorber (graphite / flame) 15 / 1EHer an additional element analysis	0	0	0	0	0	0	7	0
Atomikabsorpsiyon cihazı ile kanda kurşun analizi / Blood lead analysis with an atomic absorption device	0	308	0	0	0	0	0	0
Atomik absorpsiyon cihazı (grafit/alevli) ile havada ağır metal analizi / Heavy metal analysis in the air with atomic absorption device (graphite / flamed)	0	173	0	0	0	0	37	0
Aydınlatma ölçümü / Lighting measurement	0	83	0	0	0	0	49	0
EI-kol titreşimi maruziyet ölçümü / Measurement of hand-arm vibration exposure	0	13	0	0	0	0	23	0
Foruer transform infrared spektrofometresinde serbest silis analizi / Free silica analysis in Foruer transform infrared spectrophotometer	0	12	0	0	0	0	3	0
Gaz kromatografi analizi / Gas Chromatography Analysis	0	100	0	0	0	0	152	0
Hava akım hızı / Air flow rate	0	-	0	0	0	0	1	0
İdrarda fenol analizi / Phenol analysis in urine	0	205	0	0	0	0	0	0
İdrarda TCA analizi / TCA analysis in the urine	0	355	0	0	0	0	0	0
İdrarda hüppürik asit analizi / Analysis of hippuric acid in urine	0	244	0	0	0	0	0	0
İşitme testi (Odyometri) / Hearing test (Audiometry)	0	340	0	0	0	0	0	0
İşyeri havasında dedektör veya tüp ile ANLK gaz ölçümü / ANLK gas measurement with detector or tube in workplace air	0	93	0	0	0	0	21	0
İşyeri havasında toz numunesi alma ve grametrik değ. (30 ölç.kadar) / Dust sampling and gravimetric change in workplace air. (30 measurements per sec)	0	26	0	0	0	0	42	0
İyon kromatografisinde analiz / Analysis in ion chromatography	0	31	0	0	0	0	6	0
Kanda albumin tayini / Ration of albumen in the blood	0	-	0	0	0	0	0	0
Kanda ALP tayini / Ration ALP in the blood	0	615	0	0	0	0	0	0
Kanda ALT tayini / Pick ALT in the blood	0	1230	0	0	0	0	0	0
Kanda AST tayini / Ration AST in the blood	0	1237	0	0	0	0	0	0
Kanda GGT tayini / Ration GGT in the blood	0	266	0	0	0	0	0	0
Kanda glikoz tayini / G lucrose ration in the blood	0	493	0	0	0	0	0	0



## 5.7 İş Sağlığı ve Güvenliği Merkezi Müdürlüğünde (İSGÜM) ve bölge laboratuvar şefliklerinde yapılan ölçüm ve analizler, 2019 (devam)

Number of the measurements and analysis made in ISGUM and regional laboratories, 2019 (continued)

Ölçüm ve analiz sayıları (Fiziksel, kimyasal, biyolojik testler dahil) Number of the measurements and analyses (Physical, chemical and biological tests are included)	Bölge laboratuvar şeflikleri Regional laboratories							Toplam Total
	Adana	Ankara (İSGÜM)	Bursa	İstanbul	İzmir	Kayseri	Kocaeli	
Kanda kolesterol tayini / Cholesterol ration in the blood	0	67	0	0	0	0	0	0
Kanda kreatinin tayini / Creatinine ration in the blood	0	1.105	0	0	0	0	0	0
Kanda total protein tayini / Total protein ration in the blood	0	46	0	0	0	0	0	0
Kanda üre tayini / Ration urea in the blood	0	322	0	0	0	0	0	0
Kanda ürik asit tayini / Ration uric acid in the blood	0	588	0	0	0	0	0	0
Kişisel gürültü maruziyeti / Personal noise exposure	0	66	0	0	0	0	0	0
Lifsi tozların kontrasyon tayini / Determination of the contraction of lysine powders	0	19	0	0	0	0	0	0
Lifsi tozların tür analizi / Species analysis of livia powders	0	0	0	0	0	0	0	0
PA akciğer filmi çekimi ve değerlendirmesi / PA lung film capture and evaluation	0	894	0	0	0	0	0	0
Pnömonyoz değerlendirme okuyucu eğitimi / Pneumoconiosis assessment reader training	0	0	0	0	0	0	0	0
Sedimentasyon / Sedimentation	0	729	0	0	0	0	0	0
Solunum fonksiyon testi / Pulmonary function test	0	272	0	0	0	0	0	0
Tam idrar tetkiki / Full urine examination	0	919	0	0	0	0	0	0
Tam kan sayımı / Full urine examination	0	1.413	0	0	0	0	0	0
Termal konfor şartlarının ölçümü / Measurement of thermal comfort conditions	0	19	0	0	0	0	0	0
Tüm vucut titreşim kişisel maruziyeti / Personal body vibration exposure	0	0	0	0	0	0	0	0
Yüksek basınçlı sıvı kromatografisinde analiz / Analysis in high-pressure liquid chromatography	0	6	0	0	0	0	0	0
<b>Toplam - Total</b>	<b>0</b>	<b>12.289</b>	<b>0</b>	<b>0</b>	<b>0</b>	<b>0</b>	<b>341</b>	<b>0</b>

**5.8 İş Sağlığı ve Güvenliği Araştırma ve Geliştirme Enstitüsü Başkanlığı (İSGÜM) tarafından gerçekleştirilen eğitimler***Number of the training made in ISGUM*

Yıllar Years	Asbest Söküm Uzmanlığı Eğitimi <i>Asbestos Removal Specialisation Training</i>	ILO Uluslararası Pnömkonyoz Radyografileri Sınıflandırması Okuyucu Eğitimi <i>ILO International Pneumoconiosis Radiography Classasification Readers' Training</i>
1995-2005	0	64
2009	0	38
2010	0	36
2011	0	0
2012	0	40
2013	0	41
2014	205	94
2015	50	48
2016	50	48
2017	100	100
2018	92	188
2019	63	93

**5.9 İş Sağlığı ve Güvenliği Enstitü Müdürlüğüne (İSGÜM) başvuru Kontrol Belgesi sayısı, 2019**

*Number of the Control Certification referenced to ISGUM , 2019*

<b>Kontrol Belgesi Sayısı, 2019</b> <i>Number of the Control Certification,2019</i>
20.005 adet

**2020 ÖZET**  
**İSTATİSTİKLERİ**  
*SUMMARY STATISTICS BY*  
*2020*

**2019**



## İçindekiler

Sayfa  
Page

## Contents

## Tablo

## Table

1. İşkollarına ve sendikalara göre işçi ve sendikalı işçi sayıları, Ocak 2020	161-167	1. Workers and members of trades unions by economic activity and trade union , January 2020
2. İşkollarına göre işçi ve sendikalı işçi sayıları, Ocak 2020	168	2. Workers and members of trades unions by economic activity, January 2020
3. İllere ve Cinsiyete göre sendika üye sayısı, Ocak 2020	169-171	3. Member of union by province and sex, January 2020
4. İşkollarına ve sendikalara göre işçi ve sendikalı işçi sayıları, Temmuz 2020	172-179	4. Workers and members of trades unions by economic activity and trade union , July 2020
5. İşkollarına göre işçi ve sendikalı işçi sayıları, Temmuz 2020	180	5. Workers and members of trades unions by economic activity, July 2020
6. İllere ve Cinsiyete göre sendika üye sayısı, Temmuz 2020	181-183	6. Member of union by province and sex, July 2020
7. Net asgari ücret hesabı ve işverene maliyeti (01.01.2020 - 31.12.2020)	184	7. Net minimum wage calculation and Its cost to the employer (01.01.2020 - 31.12.2020)
8. amu görevlileri sendikaları ve üye sayıları, 2020	185-190	8. Unionization statistics of civil servants, 2020



## 1. İşkollarına ve sendikalara göre işçi ve sendikalı işçi sayıları, Ocak 2020

Workers and members of trades unions by economic activity and trade union, January 2020

İşkolu no Nu. of ec. ac.	İşkolu Economic activity	İşçi sayısı Number of worker	Sendikanın adı Trade union's name	Üye Member	
				Sayı Number	%
1	Avcılık, Balıkçılık, Tarım ve Ormancılık Hunting and fisheries, agriculture and forestry	139.737	T. ORMAN-İŞ (Türkiye Orman İşçileri Sendikası)	41	0,03
			TARIM-İŞ (Türkiye Orman, Topraksu, Tarım ve Tarım Sanayii İşçileri Sendikası)	9.771	7,00
			ÖZ ORMAN-İŞ (Öz Ormancılık Tarım, Avcılık ve Balıkçılık İşçileri Sendikası)	18.171	13,01
			HÜR TARIM ORMAN-İŞ (Hür Tarım Orman İşçileri Sendikası)	1	0,01
			BİR.TAR.OR.İŞ SND. (Avcılık, Balıkçılık, Tarım ve Ormancılık İşçileri Sendikası)	30	0,03
			TÜM ORMAN -İŞ (Tüm Ormancılık, Tarım, Avcılık ve Balıkçılık İşçileri Sendikası)	8	0,01
			YENİ ORMAN -İŞ (Yeni Ormancılık, Tarım, Avcılık ve Balıkçılık İşçileri Sendikası)	7	0,01
			2	Gıda Sanayii Food industry	626.346
ÖZ GIDA-İŞ (Öz Gıda Sanayi ve Yardımcı İşçileri Sendikası)	31.095	4,97			
TEK GIDA-İŞ (Türkiye Gıda ve Yardımcı İşçileri Sendikası)	28.264	4,52			
GIDA-İŞ (Türkiye Gıda Sanayii İşçileri Sendikası)	1.701	0,28			
TÜM GIDA-İŞ (Tüm Gıda, Su, Şeker İşçileri Sendikası)	53	0,01			
HÜR GIDA-İŞ (Hür Gıda Sanayi İşçileri Sendikası)	7	0,01			
BAĞIMSIZ ÖZGÜR GIDA (Bağımsız Özgür Gıda Sanayi İşçileri Sendikası)	15	0,01			
3	Madencilik ve Taş Ocakları Mining and stone quarries	177.732			
			GENEL MADEN-İŞ ( Genel Maden İşçileri Sendikası)	8.336	4,70
			DEV MADEN-SEN (Türkiye Devrimci Maden Arama ve İşletme İşçileri Sendikası)	323	0,19
			ÖZ MADEN-İŞ (Öz Maden İş Maden İşçileri Sendikası)	1.006	0,57
			TÜM MADEN-İŞ (Tüm Maden İşçileri Sendikası)	13	0,01
			NÜKLEER-İŞ (Nükleer Santrallerde ve Yardımcı İşkollarında Çalışan İşçiler Sendikası)	7	0,01
			BAĞIMSIZ MADEN-İŞ (Bağımsız Maden İşçileri Sendikası)	149	0,09
			ÖZ HAK MADEN-İŞ (Öz Hak Maden İşçileri Sendikası)	51	0,03
4	Petrol, Kimya, Lastik, Plastik ve İlaç Petroleum, chemicals, rubber, plastics and medicine	502.615	PETROL-İŞ (Türkiye Petrol, Kimya, Lastik İşçileri Sendikası)	40.413	8,05
			LASTİK-İŞ (Türkiye Petrol, Kimya ve Lastik Sanayii İşçileri Sendikası)	13.338	2,66
			İLKİM-İŞ (İlaç, Kimya, Petrol ve Lastik Sanayii İşçileri Sendikası)	139	0,03
			ÖZ PETROL-İŞ SEN (Öz Petrol-İş Sendikası)	2.772	0,56
			TÜM PETROL-İŞ (Tüm Petrol, Kimya, Lastik, Plastik ve İlaç Sendikası)	24	0,01
			KİMPET-İŞ SENDİKASI (Kimpet, Kimya, Petrol, Lastik, Plastik ve İlaç Sanayi İşçileri Sendikası)	533	0,11



1. İşkollarına ve sendikalara göre işçi ve sendikalı işçi sayıları, Ocak 2020 (devam)  
Workers and members of trades unions by economic activity and trade union, January 2020 (continued)

İşkolu no Nu. of ec. ac.	İşkolu Economic activity	İşçi sayısı Number of worker	Sendikanın adı Trade union's name	Üye Member	
				Sayı Number	%
5	Dokuma, Hazır Giyim ve Deri Textile, ready-made clothing and leather	1.148.954	<b>ÖZ İPLİK-İŞ</b> (Tüm Dokuma, İplik, Trikotaj, Hazır Giyim, Konfeksiyon ve Deri İşçileri Sendikası)	34.717	3,03
			<b>TEKSİF</b> (Türkiye Tekstil, Örne, Giyim ve Deri Sanayii İşçileri Sendikası)	48.673	4,24
			<b>DERİTEKS SENDİKASI</b> (Deri, Dokuma ve Tekstilden Yapılan Her Türü Giyim Eşyası İşleme Yerleri İşçileri Sendikası)	4.494	0,40
			<b>DOKU ÖR-İŞ</b> (Dokuma ve Örne İşçileri Sendikası)	50	0,01
			<b>TÖBGİS</b> (Trikotaj, Örne, Boyama, Giyecek ve İplik Sanayii İşçileri Sendikası)	30	0,01
			<b>TEKSTİL</b> (Tekstil İşçileri Sendikası)	11.667	1,02
			<b>BATİS</b> (Bağımsız Tekstil İşçileri Sendikası)	1.623	0,15
			<b>DOKUMA İŞ</b> (Dokuma, Örne, Boyama, Trikotaj ve Giyim İşçileri Sendikası)	35	0,01
			<b>ÖZ TEKSTİL-İŞ</b> (Öz Tekstil Dokuma Hazır Giyim ve Deri Sanayi İşçileri Sendikası)	91	0,01
			<b>HÜR TEKSTİL-İŞ</b> (Hür Tekstil Dokuma, İplik, Trikotaj, Deri ve Giyim İşçileri Sendikası)	7	0,01
			<b>GIYİM-SEN</b> (Giyim İşçileri Sendikası)	29	0,01
			<b>DEV TEKSTİL</b> (Devrimci Tekstil İşçileri Sendikası)	171	0,02
			<b>TEKSTİL DERİ</b> (Tekstil ve Deri İşçileri Sendikası)	21	0,01
			<b>ÖZTÜM TEKSTİL İŞ</b> (Tüm Dokuma, İplik, Trikotaj, Hazır Giyim, Konfeksiyon ve Deri İşçileri Sendikası)	19	0,01
6	Ağaç ve Kağıt Wood and paper	233.475	<b>AĞAÇ-İŞ</b> (Türkiye Ağaç ve Kağıt Sanayii İşçileri Sendikası)	4.644	1,99
			<b>SELÜLOZ-İŞ</b> (Türkiye Selüloz, Kağıt Ağaç ve Mamülleri İşçileri Sendikası)	3.699	1,59
			<b>ÖZ AĞAÇ-İŞ</b> (Ağaç, Sunta Mobilya ve Kağıt Sanayii İşçileri Sendikası)	10.666	4,57
			<b>YAPSAN-İŞ</b> (Yapım, Ağaç, Prefabrik Sanayii İşçileri Sendikası)	14	0,01
			<b>TÜMKA-İŞ</b> (Türkiye Tüm Kağıt ve Selüloz Sanayii İşçileri Sendikası)	223	0,10
			<b>ÖZ KAĞIT-İŞ SENDİKASI</b> (Öz Kağıt-İş Sendikası)	685	0,30
			<b>TÜM AĞAÇ-İŞ</b> (Tüm Ağaç, Sunta, Mobilya ve Kağıt, Sanayii İşçileri Sendikası)	16	0,01
			<b>TÜM BİRLİK AĞAÇ İŞ</b> (Ağaç, Sunta Mobilya ve Kağıt Sanayi İşçileri Sendikası)	8	0,01
			<b>ÖZ MOBİLYA KAĞIT-İŞ</b> (Öz Mobilya, Ağaç, Sunta ve Kağıt İşçileri Sendikası)	29	0,02
			7	İletişim Communication	72.377
<b>İLETİŞİM-İŞ</b> (İletişim ve Çağrı Merkezi Çalışanları Sendikası)	84	0,12			
<b>ÖZ İLETİŞİM-İŞ</b> (İletişim İşçileri Sendikası)	1.066	1,48			
<b>ÖZ HABER-İŞ</b> (Öz Haber İletişim İşçileri Sendikası)	439	0,61			
<b>PTT-SEN</b> (Posta Telefon ve Telekomünikasyon İşçileri Sendikası)	2.993	4,14			

1. İşkollarına ve sendikalara göre işçi ve sendikalı işçi sayıları, Ocak 2020 (devam)  
Workers and members of trades unions by economic activity and trade union, January 2020 (continued)

İşkolu no Nu. of ec. ac.	İşkolu Economic activity	İşçi sayısı Number of worker	Sendikanın adı Trade union's name	Üye Member	
				Sayı Number	%
8	Basın, Yayın ve Gazetecilik Printed and published materials and journalism	86.329	<b>BASIN-İŞ</b> (Türkiye Basın, Yayın, Gazetecilik, Grafik-Tasarım, Baskı ve Ambalaj Sanayi İşçileri Sendikası)	2.410	2,80
			<b>TGS</b> (Türkiye Gazeteciler Sendikası)	1.345	1,56
			<b>DİSK BASIN-İŞ</b> (Türkiye Basın Yayın Matbaa Çalışanları Sendikası)	332	0,39
			<b>MEDYA-İŞ</b> (Medya İşçileri Sendikası)	2.806	3,26
9	Banka, Finans ve Sigorta Banking, finance and insurance	290.706	<b>BASS</b> (Banka Finans ve Sigorta İşçileri Sendikası)	15.018	5,17
			<b>BANKSİS</b> (Banka ve Sigorta İşçileri Sendikası)	5.590	1,93
			<b>BASİSEN</b> (Banka-Finans ve Sigorta İşçileri Sendikası)	40.167	13,82
			<b>BANK-Sİ-SEN</b> (Banka ve Sigorta İşçileri Sendikası)	95	0,04
			<b>BANK-SEN</b> (Devrimci Banka ve Sigorta İşçileri Sendikası)	109	0,04
			<b>ÖZ FİNANS-İŞ</b> (Öz Banka, Finans ve Sigorta Çalışanları Sendikası)	38.482	13,24
10	Ticaret, Büro, Eğitim ve Güzel Sanatlar Commerce, office, education and fine arts	3.811.060	<b>KOOP-İŞ</b> (Türkiye Kooperatif ve Büro İşçileri Sendikası)	70.151	1,85
			<b>TEZ-KOOP-İŞ</b> (Türkiye Ticaret, Kooperatif, Eğitim, Büro ve Güzel Sanatlar İşçileri Sendikası)	74.584	1,96
			<b>BİL-İŞ</b> (Bilgi İşlem İşçileri Sendikası)	162	0,01
			<b>TYS</b> (Türkiye Yazarlar Sendikası)	12	0,01
			<b>MÜZİK-SEN</b> (Müzik ve Sahne Sanatçıları Sendikası)	3	0,01
			<b>SİNE-SEN</b> (Türkiye Sinema Emekçileri Sendikası)	97	0,01
			<b>SOSYAL-İŞ</b> (Türkiye Sosyal Sigortalar, Eğitim, Büro, Ticaret, Kooperatif ve Güzel Sanatlar İşçileri Sendikası)	10.225	0,27
			<b>T. BÜRO-İŞ</b> (Türkiye Kooperatif, Büro, Ticaret, Eğitim, Güzel Sanatlar ve Yardımcı İşçileri Sendikası)	122	0,01
			<b>OYUNCULAR SENDİKASI</b> (Sahne, Perde, Ekran, Mikrofon Oyuncuları Sendikası)	39	0,01
			<b>ÖZ BÜRO-İŞ</b> (Öz Büro, Eğitim, Güzel Sanatlar, Ticaret ve Kooperatif İşçileri Sendikası)	44.381	1,17
			<b>SİNEMA-TV SENDİKASI</b> (Sinema, Reklam, Dizi ve Tv Programı Çalışanları Sendikası)	106	0,01
			<b>AVUKATLAR SENDİKASI</b> (Avukatlar Sendikası)	27	0,01
			<b>MALİ MÜŞAVİR SEN</b> (Muhasebeciler, Mali Müşavirler ve Bağımsız Denetçiler Sendikası)	75	0,01
			<b>TÜM BÜRO-SEN</b> (Eğitim, Büro, Ticaret, Kooperatif ve Güzel Sanatlar İşçileri Sendikası)	664	0,02
			<b>İSG-SEN</b> (İş Sağlığı ve Güvenliği Çalışanları Sendikası)	254	0,01
			<b>ÖZ BÜRO-SEN</b> (Büro Ticaret Güzel Sanatlar Kooperatifleri Çalışanları İşçileri Sendikası)	50	0,01
			<b>GLOB-İŞ</b> (Global Ticaret İşçileri Sendikası)	8	0,01
			<b>AVMES</b> (Alışveriş Merkezi Emekçileri Sendikası)	159	0,01
			<b>YAZ-İŞ</b> (Yazılım İşçileri Sendikası)	7	0,01

1. İşkollarına ve sendikalara göre işçi ve sendikalı işçi sayıları, Ocak 2020 (devam)  
Workers and members of trades unions by economic activity and trade union, January 2020 (continued)

İşkolu no Nu. of ec. ac.	İşkolu Economic activity	İşçi sayısı Number of worker	Sendikanın adı Trade union's name	Üye Member	
				Sayı Number	%
11	Çimento, Toprak ve Cam Cement, clay and glass	149.896	<b>TÜRKİYE ÇİMSE-İŞ</b> (Türkiye Çimento, Seramik, Toprak ve Cam Sanayii İşçileri Sendikası)	25.765	17,19
			<b>KRİSTAL-İŞ</b> (Cam, Çimento, Seramik ve Toprak Sanayii İşçileri Sen.)	6.641	4,44
			<b>CAM KERAMİK-İŞ</b> (Türkiye Porselen, Cam, Tuğla ve Toprak Sanayii İşçileri Sendikası)	170	0,12
			<b>SERSAN-İŞ</b> (Tüm Seramik, Çimento, Toprak ve Cam Sanayii İşçileri Sendikası)	2	0,01
			<b>TÜM ÇİMENTO-İŞ</b> (Tüm Çimento, Seramik, Toprak ve Cam Sanayii İşçileri Sendikası)	18	0,02
			<b>ÖZ TOPRAK-İŞ</b> (Toprak, Çimento, Seramik ve Cam İşçileri Sendikası)	2.257	1,51
			<b>VER-DE</b> (Çimento, Cam, Seramik ve Toprak İşçileri Sendikası)	52	0,04
12	Metal Metal	1.566.446	<b>TÜRK METAL</b> (Türkiye Metal, Çelik, Mühimmat, Makine, Metalden Mamül Eşya, Otomotaj ve Yardımcı İşçileri Sendikası)	199.033	12,71
			<b>ÖZÇELİK-İŞ</b> (Özdemir, Çelik, Metal ve Metal Mamülleri İşçileri Sendikası)	41.388	2,65
			<b>BİRLEŞİK METAL-İŞ</b> (Birleşik Metal İşçileri Sendikası)	30.109	1,93
			<b>METSAN-İŞ</b> (Metal Sanayii İşçileri Sendikası)	40	0,01
			<b>KALIP-İŞ</b> (Makine ve Kalıp Yapma İşçileri Sendikası)	58	0,01
			<b>ÇESEN</b> (Çelik Yapı İşçileri Sendikası)	154	0,01
			<b>TEK METAL-İŞ</b> (Demir, Çelik, Metal ve Oto Sanayii İşçileri Sendikası)	1.001	0,07
			<b>BAMİS</b> (Bağımsız Metal İşçileri Sendikası)	324	0,03
			<b>TÜM METAL-İŞ</b> (Tüm Demir, Çelik, Metal ve Otomotiv Sanayii İşçileri Sendikası)	39	0,01
			<b>HÜR METAL-İŞ</b> (Metal Çelik Makine Metalden Mamül Eşya Otomotaj ve Yardımcı İşçileri Sendikası)	2	0,01
			<b>TOMİS</b> (Tüm Otomotiv ve Metal İşçileri Sendikası)	127	0,01
13	İnşaat Construction	1.110.229	<b>YOL-İŞ</b> (Türkiye Yol, Yapı, İnşaat İşçileri Sendikası)	47.165	4,25
			<b>İNSAN-İŞ</b> (Türkiye İnşaat Sanayii İşçileri Sendikası)	465	0,05
			<b>DEV YAPI-İŞ</b> (Devrimci Yapı İşçileri Sendikası)	504	0,05
			<b>İNŞAAT-İŞ</b> (İnşaat İşçileri Sendikası)	183	0,02
			<b>ÖZ İNŞAAT İŞ</b> (Öz İnşaat İşçileri Sendikası)	641	0,06
			<b>TÜM YAPI YOL İŞ SEN</b> (Tüm Yapı İnşaat Yol Baraj İşçileri Sendikası)	21	0,01
			<b>YENİ YOL-İŞ</b> (Yeni, Yol, Yapı, İnşaat İşçileri Sendikası)	21	0,01
			<b>İYİ-SEN</b> (İnşaat ve Yapı İşçileri Sendikası)	347	0,04

1. İşkollarına ve sendikalara göre işçi ve sendikalı işçi sayıları, Ocak 2020 (devam)  
Workers and members of trades unions by economic activity and trade union, January 2020 (continued)

İşkolu no Nu. of ec. ac.	İşkolu Economic activity	İşçi sayısı Number of worker	Sendikanın adı Trade union's name	Üye Member	
				Sayı Number	%
14	Enerji Energy	235.206	TES-İŞ (Türkiye Enerji, Su ve Gaz İşçileri Sendikası)	64.766	27,54
			DİSK ENERJİ-SEN (Elektrik, Gaz, Su, ve Baraj Çalışanları Sendikası)	585	0,25
			ENERJİ İŞ (Enerji İşçileri Sendikası)	5.991	2,55
			TÜM ENERJİ-İŞ (Tüm Enerji Su,Gaz, Baraj İşçileri Sendikası)	15	0,01
			TÜM ENERJİ-SEN (Tüm Enerji Elektrik Su,Gaz, İşçileri Sendikası)	237	0,11
			ES-İŞ (Enerji ve Santral İşçileri Sendikası)	13	0,01
			DEMİRYOL-İŞ (Türkiye Demiryolu İşçileri Sendikası)	19.287	2,34
15	Taşımacılık Transport	824.447	HAVA-İŞ (Türkiye Sivil Havacılık Sendikası)	24.085	2,93
			TÜMTİS (Tüm Taşıma İşçileri Sendikası)	11.650	1,42
			NAKLİYAT-İŞ (Türkiye Devrimci Kara Nakliyat İşçileri Sendikası)	4.387	0,54
			KARSAN-İŞ (Taşımacılık ve Kargo Sanayii İşçileri Sendikası)	1.837	0,23
			ÖZ TAŞIMA İŞ SEN (Öz Hava, Kara ve Demiryolu Taşıma İş Sendikası)	20.717	2,52
			MOTO-KUR-SEN (Motorlu Kurye İşçileri Sendikası)	31	0,01
			HAVA-SEN (Havayolu Çalışanları Sendikası)	1.170	0,15
			ÖZ TAŞIMACILIK-İŞ (Hava Demiryolu Kara Taşımacılığı ve Kargo Kurye İşçileri Sendikası)	500	0,07
			PTT KARGO-SEN (Posta Transfer, Taşımacılık ve Kargo İşçileri Sendikası)	2.713	0,33
			16	Gemi Yapımı ve Deniz Taşımacılığı, Ardiye ve Antrepoculuk Shipbuilding and maritime transportation, warehouse and storage	186.995
TÜRKİYE DOK GEMİ-İŞ (Türkiye Liman, Dok ve Gemi Sanayii İşçileri Sendikası)	4.509	2,42			
TÜRK DENİZ-İŞ (Türkiye Denizciler Sendikası)	6.693	3,58			
LİMTER-İŞ (Gemi Yapım ve Deniz Taşımacılığı, Ardiyecilik ve Antrepoculuk İşçileri Sendikası)	207	0,12			
DGD-SEN (Depo, Antrepo, Gemi Yapımı, Deniz Taşımacılığı Sendikası)	299	0,16			
17	Sağlık ve Sosyal Hizmetler Health and social services	468.669	T.SAĞLIK-İŞ (Türkiye Sağlık İşçileri Sendikası)	17.506	3,74
			DEV SAĞLIK-İŞ (Devrimci Sağlık İşçileri Sendikası)	522	0,12
			SIHHAT-İŞ (Tüm Sağlık Hizmetleri İşçileri Sendikası)	359	0,08
			ÖZ SAĞLIK-İŞ (Öz Sağlık ve Sosyal Hizmetler İşçileri Sendikası)	42.097	8,99
			TİG-SEN (Taşeron İşçileri Genel Sendikası)	2	0,01
			TSSHİS (Tüm Sağlık ve Sosyal Hizmetler İşçileri Sendikası)	168	0,04
			YENİ SAĞLIK-İŞ (Yeni Sağlık ve Sosyal Hizmetler İşçileri Sendikası)	7	0,01
			KAMU SAĞLIK-SEN (Kamu Sağlık İşçileri Sendikası)	149	0,04
			ÖZ SAĞLIK-SEN (Kamu ve Özel Sağlık Sosyal Hizmetleri İşçileri Sendikası)	364	0,08
			A. SAĞLIK-İŞ (Aile Sosyal Hizmet ve Sağlık İşçileri Sendikası)	175	0,04
			SHS İŞ (Çukurova Sosyal Hizmetler ve Sağlık İşçileri Sendikası)	35	0,01

1. İşkollarına ve sendikalara göre işçi ve sendikalı işçi sayıları, Ocak 2020 (devam)  
Workers and members of trades unions by economic activity and trade union, January 2020 (continued)

İşkolu no Nu. of ec. ac.	İşkolu Economic activity	İşçi sayısı Number of worker	Sendikanın adı Trade union's name	Üye Member				
				Sayı Number	%			
18	Konaklama ve Eğlence İşleri Accommodation and entertainment	927.146	<b>TOLEYİS</b> (Türkiye Otel, Konaklama ve Dinlenme Yerleri İşçileri Sendikası)	19.969	2,16			
			<b>OLEYİS</b> (Türkiye Lokanta ve Eğlence Yerleri İşçileri Sendikası)	11.828	1,28			
			<b>TURKON-İŞ</b> (Turizm, Konaklama ve Eğlence Sanayii İşçileri Sendikası)	2.694	0,30			
			<b>TÜM EMEK-SEN</b> (Turizm Otel Spor Emekçileri Sendikası)	24	0,01			
			<b>SPOR-EMEK-SEN</b> (Devrimci Spor Emekçileri Sendikası)	29	0,01			
			<b>DEV TURİZM-İŞ</b> (Devrimci Turizm İşçileri Sendikası)	1.827	0,20			
			<b>TURİZM-İŞ</b> (Turizm İşçileri Sendikası)	56	0,01			
			<b>TURÇA SEN</b> (Turizm Çalışanları Sendikası)	19	0,01			
			<b>TÜM TURİZM İŞ SENDİKASI</b> (Tüm Turizm İş Sendikası)	38	0,01			
			<b>TUR-İŞ</b> (Turizm Konaklama ve Yemek Hizmetleri Çalışanları Sendikası)	35	0,01			
			<b>TORES-İŞ</b> (Turizm Otel Restoran Eğlence ve Spor İşçileri Sendikası)	18	0,01			
			<b>OTİS</b> (Otel ve Turizm İşçileri Sendikası)	114	0,02			
			19	Savunma ve Güvenlik Defence and security	304.300	<b>TÜRK HARB-İŞ</b> (Türkiye Harb Sanayii ve Yardımcı İşkolları İşçileri Sendikası)	23.290	7,66
						<b>ÖZ-İŞ</b> (Öz Savunma ve Güvenlik İşçileri Sendikası)	13.929	4,58
<b>GÜVENLİK-İŞ</b> (Güvenlik ve Savunma İşçileri Sendikası)	41.166	13,53						
<b>GÜVENLİK-SEN</b> (Özel Güvenlik İşçileri Sendikası)	7.038	2,32						
<b>GÜVENLİK BİRLİK-SEN</b> (Güvenlik ve Savunma İşçileri Birliği Sendikası)	102	0,04						
<b>GÜVEN-İŞ</b> (Güvenlik ve Savunma İşçileri Sendikası)	303	0,10						
<b>ÖZ GÜVEN-SEN</b> (Özel Güvenlik ve Koruma İşçileri Sendikası)	47.931	15,76						
<b>ÖZEL GÜVENLİK-İŞ</b> (Özel Güvenlik ve Savunma İşçileri Sendikası)	81	0,03						
<b>BAĞIMSIZ GÜV.SEN</b> (Bağımsız Güvenlik ve Savunma İşçileri Sendikası)	55	0,02						
<b>Ö.G.G.İŞ</b> (Öztüm Güçlü Güvenlik ve Savunma İşçileri Sendikası)	85	0,03						
<b>YENİ TÜM GÜVENLİK-İŞ</b> (Yeni Tüm Güvenlik Savunma İşçileri Sendikası)	128	0,05						
<b>SAGED-SEN</b> (Savunma Güvenlik Danışma ve Yöneticileri Sendikası)	5	0,01						
<b>TÜM GÜVEN SEN</b> (Tüm Güvenlik ve Savunma İşçileri Sendikası)	1.288	0,43						
<b>GÜVEN SEN</b> (Anadolu Güvenlik İşçileri Sendikası)	10	0,01						
<b>BİR-GÜVEN-İŞ-SEN</b> (Birlik Güvenlik İşçileri Sendikası)	66	0,03						
<b>BİRLEŞİK GÜVENLİK-SEN</b> (Birleşik Güvenlik İşçileri Sendikası)	6	0,01						

1. İşkollarına ve sendikalara göre işçi ve sendikalı işçi sayıları, Ocak 2020 (devam)  
Workers and members of trades unions by economic activity and trade union, January 2020 (continued)

İşkolu no Nu. of ec. ac.	İşkolu Economic activity	İşçi sayısı Number of worker	Sendikanın adı Trade union's name	Üye Member	
				Sayı Number	%
20	Genel İşler General affairs	994.136	<b>BELEDİYE-İŞ</b> (Türkiye Belediyeler ve Genel Hizmetler İşçileri Sendikası)	103.747	10,44
			<b>HİZMET-İŞ</b> (Tüm Belediye ve Genel Hizmet İşçileri Sendikası)	302.911	30,47
			<b>GENEL-İŞ</b> (Türkiye Genel Hizmetler İşçileri Sendikası)	101.374	10,20
			<b>KONUT-İŞ</b> (Tüm Belediye ve Konut İşçileri Sendikası)	419	0,05
			<b>TÜM BELEDİYE-İŞ</b> (Tüm Belediye ve Genel Hizmetler İşçileri)	22	0,01
			<b>İMECE EV İŞÇ. SEND.</b> (İmece Ev İşçileri Sendikası)	24	0,01
			<b>HÜR BELEDİYE-İŞ</b> (Hür Belediye ve Genel Hizmetler İşçileri Sendikası)	930	0,10
			<b>KONUT-SEN</b> (Konut Görevlileri Sendikası)	367	0,04
			<b>YEREL-İŞ</b> (Belediyeler ve Yerel Hizmet İşçileri Sendikası)	59	0,01
			<b>THIS</b> (Tüm Hizmet İşçileri Sendikası)	158	0,02
			<b>YENİ BELEDİYE -İŞ</b> (Yeni Belediye ve Hizmet İşçileri Sendikası)	151	0,02
			<b>BELEDİYE-SEN</b> (Belediye Hizmet İşçileri Sendikası)	41	0,01
			<b>TÜM GENEL-İŞ</b> (Tüm Genel Hizmet İşçileri Sendikası)	1.128	0,12
			<b>ÖZ HİZMET İŞ</b> ( Belediye ve Genel Hizmetler İşçileri Sendikası)	694	0,07
<b>Toplam / Total</b>	<b>13.856.801</b>		<b>1.917.893</b>	<b>13,84</b>	

Not: 6356 Sayılı Sendikalar ve Toplu İş Sözleşmesi Kanunu'nun Geçici 1. Maddesine göre yönetim kurulu kararı ile faaliyet gösterecekleri iş kolunu Bakanlığa bildirmeyen sendikalara istatistiklerde yer verilmemiştir.

Note: It isn't included that trade unions which don't inform Ministry about their branch of activity according to Provisional Article 1 of Law on Trade Unions and Collective Labour Agreements states that trade unions shall determine the branch of activity in which the trade union will function upon the decision of the executive board.

## 2. İşkollarına göre işçi ve sendikalı işçi sayıları, Ocak 2020

Workers and members of trades unions by economic activity, January 2020

İşkolu no Nu. of ec. ac.	İşkolu Economic activity	İşçi sayısı Number of worker	Sendikalı işçi sayısı Number of unionized workers	Sendikalaşma oranı (%) Unionization rate
1	<b>Avcılık, Balıkçılık, Tarım ve Ormancılık</b> <i>Hunting and fisheries, agriculture and forestry</i>	139.737	28.029	20,06
2	<b>Gıda Sanayii</b> <i>Food industry</i>	626.346	72.138	11,52
3	<b>Madencilik ve Taş Ocakları</b> <i>Mining and stone quarries</i>	177.732	37.624	21,17
4	<b>Petrol, Kimya, Lastik, Plastik ve İlaç</b> <i>Petroleum, chemicals, rubber, plastics and medicine</i>	502.615	57.219	11,38
5	<b>Dokuma, Hazır Giyim ve Deri</b> <i>Textile, ready-made clothing and leather</i>	1.148.954	101.627	8,85
6	<b>Ağaç ve Kağıt</b> <i>Wood and paper</i>	233.475	19.984	8,56
7	<b>İletişim</b> <i>Communication</i>	72.377	16.650	23,00
8	<b>Basın, Yayın ve Gazetecilik</b> <i>Printed and published materials and journalism</i>	86.329	6.893	7,98
9	<b>Banka, Finans ve Sigorta</b> <i>Banking, finance and insurance</i>	290.706	99.461	34,21
10	<b>Ticaret, Büro, Eğitim ve Güzel Sanatlar</b> <i>Commerce, office, education and fine arts</i>	3.811.060	201.126	5,28
11	<b>Çimento, Toprak ve Cam</b> <i>Cement, clay and glass</i>	149.896	34.905	23,29
12	<b>Metal</b> <i>Metal</i>	1.566.446	272.275	17,38
13	<b>İnşaat</b> <i>Construction</i>	1.110.229	49.347	4,44
14	<b>Enerji</b> <i>Energy</i>	235.206	71.607	30,44
15	<b>Taşımacılık</b> <i>Transport</i>	824.447	86.377	10,48
16	<b>Gemi Yapımı ve Deniz Taşımacılığı, Ardiye ve Antrepoculuk</b> <i>Shipbuilding and maritime transportation, warehouse and storage</i>	186.995	17.088	9,14
17	<b>Sağlık ve Sosyal Hizmetler</b> <i>Health and social services</i>	468.669	61.384	13,10
18	<b>Konaklama ve Eğlence İşleri</b> <i>Accommodation and entertainment</i>	927.146	36.651	3,95
19	<b>Savunma ve Güvenlik</b> <i>Defence and security</i>	304.300	135.483	44,52
20	<b>Genel İşler</b> <i>General affairs</i>	994.136	512.025	51,50
<b>Toplam / Total</b>		<b>13.856.801</b>	<b>1.917.893</b>	<b>13,84</b>

## 3. İllere ve Cinsiyete göre sendika üye sayısı, Ocak 2020

Member of union by province and sex, January 2020

İl Province	İşçi sayısı Number of worker				Sendikalı işçi sayısı Number of unionized workers				Sendikalaşma oranı (%) Unionization rate			
	Erkek Male	Kadın Female	Bilinmeyen (*) Unknown	Toplam Total	Erkek Male	Kadın Female	Bilinmeyen (*) Unknown	Toplam Total	Erkek Male	Kadın Female	Bilinmeyen (*) Unknown	Toplam Total
Adana	210.082	77.578	1	287.661	29.054	5.705	0	34.759	13,83	7,35	0,00	12,08
Adıyaman	37.528	12.911	0	50.439	6.860	1.333	0	8.193	18,28	10,32	0	16,24
Afyonkarahisar	62.166	21.423	1	83.590	8.514	1.634	0	10.148	13,70	7,63	0	12,14
Ağrı	18.361	7.250	0	25.611	4.349	451	0	4.800	23,69	6,22	0	18,74
Amasya	26.920	10.336	0	37.256	4.707	1.075	0	5.782	17,49	10,40	0	15,52
Ankara	744.258	333.941	75	1.078.274	113.297	36.491	63	149.851	15,22	10,93	84,00	13,90
Antalya	333.725	165.653	3	499.381	30.372	10.801	1	41.174	9,10	6,52	33,33	8,25
Artvin	19.358	5.343	0	24.701	3.769	793	0	4.562	19,47	14,84	0	18,47
Aydın	98.356	46.660	1	145.017	12.766	4.301	0	17.067	12,98	9,22	0	11,77
Balıkesir	116.681	52.045	0	168.726	18.010	4.829	0	22.839	15,44	9,28	0	13,54
Bilecik	32.762	11.448	0	44.210	9.166	1.262	0	10.428	27,98	11,02	0	23,59
Bingöl	14.480	5.508	0	19.988	3.202	491	0	3.693	22,11	8,91	0	18,48
Bitlis	15.753	5.491	0	21.244	3.670	343	0	4.013	23,30	6,25	0	18,89
Bolu	38.326	18.572	0	56.898	6.593	2.367	0	8.960	17,20	12,74	0	15,75
Burdur	22.264	8.515	0	30.779	3.051	1.144	0	4.195	13,70	13,44	0	13,63
Bursa	465.921	218.241	2	684.164	93.079	21.436	0	114.515	19,98	9,82	0	16,74
Çanakkale	59.228	23.794	0	83.022	10.275	2.415	0	12.690	17,35	10,15	0	15,29
Çankırı	17.100	6.611	0	23.711	4.161	632	0	4.793	24,33	9,56	0	20,21
Çorum	38.471	15.207	0	53.678	6.122	1.349	0	7.471	15,91	8,87	0	13,92
Denizli	117.164	64.837	0	182.001	8.236	3.138	0	11.374	7,03	4,84	0	6,25
Diyarbakır	100.326	32.534	1	132.861	15.385	2.612	0	17.997	15,34	8,03	0	13,55
Edirne	36.560	22.363	0	58.923	6.221	2.626	0	8.847	17,02	11,74	0	15,01
Elazığ	43.686	13.977	1	57.664	8.973	1.484	0	10.457	20,54	10,62	0	18,13
Erzincan	18.546	6.477	0	25.023	4.655	846	0	5.501	25,10	13,06	0	21,98
Erzurum	55.464	16.626	0	72.090	15.073	2.179	0	17.252	27,18	13,11	0	23,93
Eskişehir	117.367	50.106	0	167.473	31.690	8.508	0	40.198	27,00	16,98	0	24,00
Gaziantep	228.419	55.819	1	284.239	25.078	3.473	1	28.552	10,98	6,22	0	10,05
Giresun	32.466	16.938	0	49.404	4.473	1.863	0	6.336	13,78	11,00	0	12,82
Gümüşhane	9.657	3.301	0	12.958	2.566	507	0	3.073	26,57	15,36	0	23,72
Hakkari	9.892	4.208	0	14.100	2.079	271	0	2.350	21,02	6,44	0	16,67
Hatay	118.866	40.525	2	159.393	19.131	3.047	0	22.178	16,09	7,52	0	13,91
Isparta	38.519	17.018	0	55.537	6.300	2.221	0	8.521	16,36	13,05	0	15,34
Mersin	170.996	65.588	0	236.584	23.136	4.921	0	28.057	13,53	7,50	0	11,86
İstanbul	2.759.822	1.382.367	16.379	4.158.568	262.755	104.824	11.905	379.484	9,52	7,58	72,68	9,13



## 3. İllere ve Cinsiyete göre sendika üye sayısı, Ocak 2020 (devam)

Member of union by province and sex, January 2020 (continued)

İl Province	İşçi sayısı Number of worker				Sendikalı işçi sayısı Number of unionized workers				Sendikalaşma oranı (%) Unionization rate			
	Erkek Male	Kadın Female	Bilinmeyen (*) Unknown	Toplam Total	Erkek Male	Kadın Female	Bilinmeyen (*) Unknown	Toplam Total	Erkek Male	Kadın Female	Bilinmeyen (*) Unknown	Toplam Total
İzmir	583.410	292.342	5	875.757	87.535	23.146	0	110.681	15,00	7,92	0	12,64
Kars	13.897	6.114	0	20.011	3.852	965	0	4.817	27,72	15,78	0	24,07
Kastamonu	31.135	12.733	0	43.868	5.359	1.243	0	6.602	17,21	9,76	0	15,05
Kayseri	162.034	47.146	1	209.181	36.312	3.852	0	40.164	22,41	8,17	0	19,20
Kırklareli	43.732	22.644	0	66.376	9.962	2.318	0	12.280	22,78	10,24	0	18,50
Kırşehir	17.410	4.822	1	22.233	5.516	917	0	6.433	31,68	19,02	0	28,93
Kocaeli	369.980	129.106	4	499.090	80.465	13.330	1	93.796	21,75	10,32	0	18,79
Konya	226.667	61.560	1	288.228	28.929	5.732	0	34.661	12,76	9,31	0	12,03
Kütahya	59.344	20.119	0	79.463	16.086	3.069	0	19.155	27,11	15,25	0	24,11
Malatya	67.765	22.663	0	90.428	12.820	2.408	0	15.228	18,92	10,63	0	16,84
Manisa	163.500	68.663	2	232.165	32.527	5.934	0	38.461	19,89	8,64	0	16,57
Kahramanmaraş	108.792	25.400	0	134.192	16.381	1.970	0	18.351	15,06	7,76	0	13,68
Mardin	58.996	14.727	0	73.723	6.594	910	0	7.504	11,18	6,18	0	10,18
Muğla	131.276	54.096	1	185.373	15.411	4.728	0	20.139	11,74	8,74	0	10,86
Muş	16.919	6.156	0	23.075	3.399	392	0	3.791	20,09	6,37	0	16,43
Nevşehir	29.758	10.169	0	39.927	3.611	878	0	4.489	12,13	8,63	0	11,24
Niğde	24.350	8.255	1	32.606	4.194	1.070	1	5.265	17,22	12,96	0	16,15
Ordu	49.298	29.066	1	78.365	6.517	2.551	0	9.068	13,22	8,78	0	11,57
Rize	38.307	12.887	0	51.194	10.433	2.267	0	12.700	27,24	17,59	0	24,81
Sakarya	123.636	49.982	0	173.618	20.436	3.827	0	24.263	16,53	7,66	0	13,97
Samsun	104.644	51.830	1	156.475	15.524	5.430	0	20.954	14,84	10,48	0	13,39
Siirt	18.374	4.470	0	22.844	3.025	329	0	3.354	16,46	7,36	0	14,68
Sinop	14.698	7.254	0	21.952	2.573	776	0	3.349	17,51	10,70	0	15,26
Sivas	49.115	14.898	0	64.013	11.110	1.718	0	12.828	22,62	11,53	0	20,04
Tekirdağ	186.851	82.669	0	269.520	38.694	13.878	0	52.572	20,71	16,79	0	19,51
Tokat	37.277	16.234	0	53.511	7.731	2.426	0	10.157	20,74	14,94	0	18,98
Trabzon	78.021	32.072	0	110.093	11.102	3.638	0	14.740	14,23	11,34	0	13,39
Tunceli	4.414	2.126	0	6.540	1.195	397	0	1.592	27,07	18,67	0	24,34
Şanlıurfa	99.004	30.732	0	129.736	18.818	1.707	0	20.525	19,01	5,55	0	15,82
Uşak	41.776	18.623	0	60.399	5.256	1.363	0	6.619	12,58	7,32	0	10,96
Van	56.966	18.963	0	75.929	13.309	1.567	0	14.876	23,36	8,26	0	19,59
Yozgat	26.410	8.342	0	34.752	7.159	1.131	0	8.290	27,11	13,56	0	23,85
Zonguldak	62.709	20.362	1	83.072	19.890	2.126	0	22.016	31,72	10,44	0	26,50
Aksaray	35.348	10.367	1	45.716	5.853	1.493	0	7.346	16,56	14,40	0	16,07

3. İllere ve Cinsiyete göre sendika üye sayısı, Ocak 2020 (devam)  
Member of union by province and sex, January 2020 (continued)

İl Province	İşçi sayısı Number of worker				Sendikalı işçi sayısı Number of unionized workers				Sendikalaşma oranı (%) Unionization rate			
	Erkek Male	Kadın Female	Bilinmeyen (*) Unknown	Toplam Total	Erkek Male	Kadın Female	Bilinmeyen (*) Unknown	Toplam Total	Erkek Male	Kadın Female	Bilinmeyen (*) Unknown	Toplam Total
Bayburt	5.040	1.762	0	6.802	1.255	225	0	1.480	24,90	12,77	0	21,76
Karaman	24.465	12.317	1	36.783	4.104	1.372	0	5.476	16,77	11,14	0	14,89
Kırıkkale	23.871	7.493	1	31.365	6.117	807	0	6.924	25,63	10,77	0	22,08
Batman	46.159	15.598	0	61.757	6.644	800	0	7.444	14,39	5,13	0	12,05
Şırnak	29.607	7.657	0	37.264	3.111	323	0	3.434	10,51	4,22	0	9,22
Bartın	17.919	8.285	0	26.204	2.966	655	0	3.621	16,55	7,91	0	13,82
Ardahan	5.300	2.147	0	7.447	1.438	345	0	1.783	27,13	16,07	0	23,94
İğdir	9.612	3.697	0	13.309	1.772	508	0	2.280	18,44	13,74	0	17,13
Yalova	44.274	13.858	0	58.132	3.562	929	0	4.491	8,05	6,70	0	7,73
Karabük	24.909	9.179	0	34.088	6.647	1.241	0	7.888	26,69	13,52	0	23,14
Kilis	10.099	3.895	0	13.994	1.658	361	0	2.019	16,42	9,27	0	14,43
Osmaniye	35.579	12.105	0	47.684	3.975	747	0	4.722	11,17	6,17	0	9,90
Düzce	45.145	23.156	0	68.301	7.808	2.892	0	10.700	17,30	12,49	0	15,67
Bilinmeyen (*) Unknown	0	0	0		83.916	22.794	1.745	108.455				
<b>Toplam Total</b>	<b>9.687.282</b>	<b>4.177.952</b>	<b>16.489</b>	<b>13.881.723</b>	<b>1.509.319</b>	<b>394.857</b>	<b>13.717</b>	<b>1.917.893</b>	<b>15,58</b>	<b>9,45</b>	<b>83,19</b>	<b>13,82</b>

(\*) Bilinmeyen: banka, sigorta ve reasürans şirketleri, ticaret odaları, sanayi odaları, borsalar veya bunların teşkil ettikleri birliklerin personeli için kurulmuş bulunan sandıkların iştirakçileri SGK bildirimlerini toplu olarak bildirdikleri için cinsiyet bilgisine ulaşılamamaktadır.

**Unknown:** Information regarding sex can not be reached as participants of the unions which are founded for the personnel of the bank, insurance and reinsurance companies, chambers of commerce, stock exchanges or the unions that are formed by them make their social security declarations collectively.

**Not: 6356 sayılı Sendikalar ve Toplu İş Sözleşmesi Kanununun 17. maddesinin üçüncü fıkrasında yer alan "...aynı işkolunda ve aynı zamanda farklı işverenlere ait işyerlerinde çalışan işçiler birden çok sendikaya üye olabilir." hükmüne bağlı olarak Resmi Gazete istatistiklerinden farklıdır. Resmi Gazete'de yayınlanan işçi sayısı rakamının farklı olmasının nedeni bir işçinin kanun gereği; birden fazla işkolunda ve birden fazla ilde çalışıyor olmasından ve işkolu esasına göre belirlendiği için bir işçi birden çok sayılmaktadır.**

**Note:** Paragraph 3 of the article 17 of the law on Unions and Collective Bargaining numbered 6356: "workers who work at the same sector but at the same time at different work places which belong to different employers can be member of more than one Union". It can be different than the Official Gazette statistics. The reason why the number of the workers published on the Official Gazette is different is that as a worker can work in more than one sector and more than one city and is detcted based on business line, workers can be counted as more than one by law

## 4. İşkollarına ve sendikalara göre işçi ve sendikalı işçi sayıları, Temmuz 2020

Workers and members of trades unions by economic activity and trade union, July 2020

İşkolu no Nu. of ec. ac.	İşkolu Economic activity	İşçi sayısı Number of worker	Sendikanın adı Trade union's name	Üye Member	
				Sayı Number	%
1	Avcılık, Balıkçılık, Tarım ve Ormancılık Hunting and fisheries, agriculture and forestry	171.113	T. ORMAN-İŞ (Türkiye Orman İşçileri Sendikası)	33	0,02
			TARIM-İŞ (Türkiye Orman, Topraksu, Tarım ve Tarım Sanayii İşçileri Sendikası)	9.405	5,50
			ÖZ ORMAN-İŞ (Öz Ormancılık Tarım, Avcılık ve Balıkçılık İşçileri Sendikası)	17.307	10,12
			HÜR TARIM ORMAN-İŞ (Hür Tarım Orman İşçileri Sendikası)	1	0,01
			BİR.TAR.OR.İŞ SND. (Avcılık, Balıkçılık, Tarım ve Ormancılık İşçileri Sendikası)	51	0,03
			TÜM ORMAN -İŞ (Tüm Ormancılık, Tarım, Avcılık ve Balıkçılık İşçileri Sendikası)	13	0,01
			ŞEKER-İŞ (Türkiye Gıda ve Şeker Sanayii İşçileri Sendikası)	11.590	1,84
2	Gıda Sanayii Food industry	632.059	ÖZ GIDA-İŞ (Öz Gıda Sanayi ve Yardımcı İşçileri Sendikası)	32.167	5,09
			TEK GIDA-İŞ (Türkiye Gıda ve Yardımcı İşçileri Sendikası)	28.516	4,52
			GIDA-İŞ (Türkiye Gıda Sanayii İşçileri Sendikası)	1.739	0,28
			TÜM GIDA-İŞ (Tüm Gıda, Su, Şeker İşçileri Sendikası)	67	0,02
			HÜR GIDA-İŞ (Hür Gıda Sanayi İşçileri Sendikası)	5	0,01
			BAĞIMSIZ ÖZGÜR GIDA (Bağımsız Özgür Gıda Sanayi İşçileri Sendikası)	14	0,01
			3	Madencilik ve Taş Ocakları Mining and stone quarries	192.793
GENEL MADEN-İŞ ( Genel Maden İşçileri Sendikası)	8.720	4,53			
DEV MADEN-SEN (Türkiye Devrimci Maden Arama ve İşletme İşçileri Sendikası)	317	0,17			
ÖZ MADEN-İŞ (Öz Maden İş Maden İşçileri Sendikası)	1.352	0,71			
TÜM MADEN-İŞ (Tüm Maden İşçileri Sendikası)	11	0,01			
NÜKLEER-İŞ (Nükleer Santrallerde ve Yardımcı İşkollarında Çalışan İşçiler Sendikası)	7	0,01			
BAĞIMSIZ MADEN-İŞ (Bağımsız Maden İşçileri Sendikası)	235	0,13			
ÖZ HAK MADEN-İŞ (Öz Hak Maden İşçileri Sendikası)	40	0,03			
4	Petrol, Kimya, Lastik, Plastik ve İlaç Petroleum, chemicals, rubber, plastics and medicine	526.133	PETROL-İŞ (Türkiye Petrol, Kimya, Lastik İşçileri Sendikası)	40.084	7,62
			LASTİK-İŞ (Türkiye Petrol, Kimya ve Lastik Sanayii İşçileri Sendikası)	13.340	2,54
			İLKİM-İŞ (İlaç, Kimya, Petrol ve Lastik Sanayii İşçileri Sendikası)	138	0,03
			ÖZ PETROL-İŞ SEN (Öz Petrol-İş Sendikası)	2.881	0,55
			TÜM PETROL-İŞ (Tüm Petrol, Kimya, Lastik, Plastik ve İlaç Sendikası)	20	0,01
			KİMPET-İŞ SENDİKASI (Kimpet, Kimya, Petrol, Lastik, Plastik ve İlaç Sanayi İşçileri Sendikası)	600	0,12

4. İşkollarına ve sendikalara göre işçi ve sendikalı işçi sayıları, Temmuz 2020 (devam)  
Workers and members of trades unions by economic activity and trade union, July 2020 (continued)

İşkolu no Nur. of ec. ac.	İşkolu Economic activity	İşçi sayısı Number of worker	Sendikanın adı Trade union's name	Üye Member	
				Sayı Number	%
5	Dokuma, Hazır Giyim ve Deri Textile, ready-made clothing and leather	1.167.918	<b>ÖZ İPLİK-İŞ</b> (Tüm Dokuma, İplik, Trikotaj, Hazır Giyim, Konfeksiyon ve Deri İşçileri Sendikası)	35.851	3,07
			<b>TEKSİF</b> (Türkiye Tekstil, Örne, Giyim ve Deri Sanayii İşçileri Sendikası)	48.281	4,14
			<b>DERİTEKS SENDİKASI</b> (Deri, Dokuma ve Tekstilden Yapılan Her Türlü Giyim Eşyası İşleme Yerleri İşçileri Sendikası)	4.738	0,41
			<b>DOKU ÖR-İŞ</b> (Dokuma ve Örne İşçileri Sendikası)	41	0,01
			<b>TÖBGİS</b> (Trikotaj, Örne, Boyama, Giyecek ve İplik Sanayii İşçileri Sendikası)	28	0,01
			<b>TEKSTİL</b> (Tekstil İşçileri Sendikası)	11.871	1,02
			<b>BATİS</b> (Bağımsız Tekstil İşçileri Sendikası)	1.563	0,14
			<b>DOKUMA İŞ</b> (Dokuma, Örne, Boyama, Trikotaj ve Giyim İşçileri Sendikası)	31	0,01
			<b>ÖZ TEKSTİL-İŞ</b> (Öz Tekstil Dokuma Hazır Giyim ve Deri Sanayi İşçileri Sendikası)	82	0,01
			<b>HÜR TEKSTİL-İŞ</b> (Hür Tekstil Dokuma, İplik, Trikotaj, Deri ve Giyim İşçileri Sendikası)	6	0,01
			<b>GIYİM-SEN</b> (Giyim İşçileri Sendikası)	27	0,01
			<b>DEV TEKSTİL</b> (Devrimci Tekstil İşçileri Sendikası)	199	0,02
			<b>TEKSTİL DERİ</b> (Tekstil ve Deri İşçileri Sendikası)	34	0,01
			<b>ÖZTÜM TEKSTİL İŞ</b> (Tüm Dokuma, İplik, Trikotaj, Hazır Giyim, Konfeksiyon ve Deri İşçileri Sendikası)	17	0,01
			<b>TEKSTİL- İŞ</b> (Birleşik Tekstil İşçileri Sendikası)	15	0,01
6	Ağaç ve Kağıt Wood and paper	244.262	<b>AĞAÇ-İŞ</b> (Türkiye Ağaç ve Kağıt Sanayii İşçileri Sendikası)	4.566	1,87
			<b>SELÜLÖZ-İŞ</b> (Türkiye Selüloz, Kağıt Ağaç ve Mamülleri İşçileri Sendikası)	3.670	1,51
			<b>ÖZ AĞAÇ-İŞ</b> (Ağaç, Sunta Mobilya ve Kağıt Sanayii İşçileri Sendikası)	10.796	4,42
			<b>YAPSAN-İŞ</b> (Yapım, Ağaç, Prefabrik Sanayii İşçileri Sendikası)	10	0,01
			<b>TÜMKA-İŞ</b> (Türkiye Tüm Kağıt ve Selüloz Sanayii İşçileri Sendikası)	219	0,09
			<b>ÖZ KAĞIT-İŞ SENDİKASI</b> (Öz Kağıt-İş Sendikası)	668	0,28
			<b>TÜM AĞAÇ-İŞ</b> (Tüm Ağaç, Sunta, Mobilya ve Kağıt, Sanayii İşçileri Sendikası)	11	0,01
			<b>ÖZ MOBİLYA KAĞIT-İŞ</b> (Öz Mobilya, Ağaç, Sunta ve Kağıt İşçileri Sendikası)	75	0,04
			<b>DEMOKRAT KAĞIT-İŞ</b> (Demokrat, Ağaç, Kağıt, Mobilya ve Sunta İşçileri Sendikası)	6	0,01

4. İşkollarına ve sendikalara göre işçi ve sendikalı işçi sayıları, Temmuz 2020 (devam)  
Workers and members of trades unions by economic activity and trade union, July 2020 (continued)

İşkolu no Nu. of ec. ac.	İşkolu Economic activity	İşçi sayısı Number of worker	Sendikanın adı Trade union's name	Üye Member	
				Sayı Number	%
7	İletişim Communication	70.928	<b>TÜRKİYE HABER-İŞ</b> (T. Telekomünikasyon, Posta, Telgraf, Telefon, İletişim, Bilişim, Çağrı Merkezi, Radyo, Televizyon İşçileri ve Hizmetleri Sendikası)	13.804	19,47
			<b>İLETİŞİM-İŞ</b> (İletişim ve Çağrı Merkezi Çalışanları Sendikası)	70	0,10
			<b>ÖZ İLETİŞİM-İŞ</b> (İletişim İşçileri Sendikası)	1.264	1,79
			<b>ÖZ HABER-İŞ</b> (Öz Haber İletişim İşçileri Sendikası)	740	1,05
			<b>PTT-SEN</b> (Posta Telefon ve Telekomünikasyon İşçileri Sendikası/Sendikası)	2.348	3,32
8	Basın, Yayın ve Gazetecilik Printed and published materials and journalism	86.505	<b>BASIN-İŞ</b> (Türkiye Basın, Yayın, Gazetecilik, Grafik-Tasarım, Baskı ve Ambalaj Sanayi İşçileri Sendikası)	2.441	2,83
			<b>TGS</b> (Türkiye Gazeteciler Sendikası)	1.318	1,53
			<b>DISK BASIN-İŞ</b> (Türkiye Basın Yayın Matbaa Çalışanları Sendikası)	356	0,42
			<b>MEDYA-İŞ</b> (Medya İşçileri Sendikası)	2.668	3,09
			<b>LİBER MEDYA-SEN</b> (Basın, Yayın, Gazetecilik, Kağıt, Baskı ve Ambalaj Sanayi İşçileri Sendikası)	6	0,01
9	Banka, Finans ve Sigorta Banking, finance and insurance	289.223	<b>BASS</b> (Banka Finans ve Sigorta İşçileri Sendikası)	14.361	4,97
			<b>BANKSİS</b> ( Banka ve Sigorta İşçileri Sendikası)	5.379	1,86
			<b>BASİSEN</b> (Banka-Finans ve Sigorta İşçileri Sendikası)	40.043	13,85
			<b>BANK-Sİ-SEN</b> (Banka ve Sigorta İşçileri Sendikası)	91	0,04
			<b>BANK-SEN</b> (Devrimci Banka ve Sigorta İşçileri Sendikası)	104	0,04
			<b>ÖZ FİNANS-İŞ</b> (Öz Banka, Finans ve Sigorta Çalışanları Sendikası)	37.830	13,08

4. İşkollarına ve sendikalara göre işçi ve sendikalı işçi sayıları, Temmuz 2020 (devam)  
Workers and members of trades unions by economic activity and trade union, July 2020 (continued)

İşkolu no Nu. of ec. ac.	İşkolu Economic activity	İşçi sayısı Number of worker	Sendikanın adı Trade union's name	Üye Member	
				Sayı Number	%
10	Ticaret, Büro, Eğitim ve Güzel Sanatlar Commerce, office, education and fine arts	3.783.512	<b>KOOP-İŞ</b> (Türkiye Kooperatif ve Büro İşçileri Sendikası)	71.594	1,90
			<b>TEZ-KOOP-İŞ</b> (Türkiye Ticaret, Kooperatif, Eğitim, Büro ve Güzel Sanatlar İşçileri Sendikası)	76.766	2,03
			<b>BİL-İŞ</b> (Bilgi İşlem İşçileri Sendikası)	152	0,01
			<b>TYS</b> (Türkiye Yazarlar Sendikası)	10	0,01
			<b>MÜZİK-SEN</b> (Müzik ve Sahne Sanatçıları Sendikası)	3	0,01
			<b>SİNE-SEN</b> (Türkiye Sinema Emekçileri Sendikası)	89	0,01
			<b>SOSYAL-İŞ</b> (Türkiye Sosyal Sigortalar, Eğitim, Büro, Ticaret, Kooperatif ve Güzel Sanatlar İşçileri Sendikası)	10.332	0,28
			<b>T. BÜRO-İŞ</b> (Türkiye Kooperatif, Büro, Ticaret, Eğitim, Güzel Sanatlar ve Yardımcı İşçileri Sendikası)	107	0,01
			<b>OYUNCULAR SENDİKASI</b> (Sahne, Perde, Ekran, Mikrofon Oyuncuları Sendikası)	36	0,01
			<b>ÖZ BÜRO-İŞ</b> (Öz Büro, Eğitim, Güzel Sanatlar, Ticaret ve Kooperatif İşçileri Sendikası)	43.072	1,14
			<b>SİNEMA-TV SENDİKASI</b> (Sinema, Reklam, Dizi ve Tv Programı Çalışanları Sendikası)	96	0,01
			<b>AVUKATLAR SENDİKASI</b> (Avukatlar Sendikası)	26	0,01
			<b>MALİ MÜŞAVİR SEN</b> (Muhasebeciler, Mali Müşavirler ve Bağımsız Denetçiler Sendikası)	68	0,01
			<b>TÜM BÜRO-SEN</b> (Eğitim, Büro, Ticaret, Kooperatif ve Güzel Sanatlar İşçileri Sendikası)	617	0,02
			<b>İSG-SEN</b> (İş Sağlığı ve Güvenliği Çalışanları Sendikası)	325	0,01
			<b>ÖZ BÜRO-SEN</b> (Büro Ticaret Güzel Sanatlar Kooperatifleri Çalışanları İşçileri Sendikası)	48	0,01
			<b>GLOB-İŞ</b> (Global Ticaret İşçileri Sendikası)	8	0,01
			<b>AVMES</b> (Alışveriş Merkezi Emekçileri Sendikası)	162	0,01
			<b>YAZ-İŞ</b> (Yazılım İşçileri Sendikası)	7	0,01
			<b>ÖĞRENCİ-SEN</b> (Öğrenci Sendikası)	7	0,01
<b>TÜM BİRLİK İŞ</b> (Ticaret, Kooperatif Eğitim, Büro ve Güzel Sanatlar İşçileri Sendikası)	30	0,01			
11	Çimento, Toprak ve Cam Cement, clay and glass	164.880	<b>TÜRKİYE ÇİMSE-İŞ</b> (Türkiye Çimento, Seramik, Toprak ve Cam Sanayii İşçileri Sendikası)	24.982	15,16
			<b>KRİSTAL-İŞ</b> (Cam, Çimento, Seramik ve Toprak Sanayii İşçileri Sen.)	6.697	4,07
			<b>CAM KERAMİK-İŞ</b> (Türkiye Porselen, Cam, Tuğla ve Toprak Sanayii İşçileri Sendikası)	166	0,11
			<b>SERSAN-İŞ</b> (Tüm Seramik, Çimento, Toprak ve Cam Sanayii İşçileri Sendikası)	2	0,01
			<b>ÖZ TOPRAK-İŞ</b> (Toprak, Çimento, Seramik ve Cam İşçileri Sendikası)	2.112	1,29
			<b>VER-DE</b> (Çimento, Cam, Seramik ve Toprak İşçileri Sendikası)	38	0,03
			<b>İZ-TOP BETON</b> (İzmir, Toprak Beton, ve Seramik İşçileri Sendikası)	7	0,01

4. İşkollarına ve sendikalara göre işçi ve sendikalı işçi sayıları, Temmuz 2020 (devam)  
Workers and members of trades unions by economic activity and trade union, July 2020 (continued)

İşkolu no Nu. of ec. ac.	İşkolu Economic activity	İşçi sayısı Number of worker	Sendikanın adı Trade union's name	Üye Member	
				Sayı Number	%
12	Metal Metal	1.608.083	<b>TÜRK METAL</b> (Türkiye Metal, Çelik, Mühimmat, Makine, Metalden Mamül Eşya, Otomotaj ve Yardımcı İşçileri Sendikası)	197.299	12,27
			<b>ÖZÇELİK-İŞ</b> (Özdemir, Çelik, Metal ve Metal Mamülleri İşçileri Sendikası)	41.940	2,61
			<b>BİRLEŞİK METAL-İŞ</b> (Birleşik Metal İşçileri Sendikası)	29.849	1,86
			<b>METSAN-İŞ</b> (Metal Sanayii İşçileri Sendikası)	15	0,01
			<b>KALIP-İŞ</b> (Makine ve Kalıp Yapma İşçileri Sendikası)	66	0,01
			<b>ÇESEN</b> (Çelik Yapı İşçileri Sendikası)	152	0,01
			<b>TEK METAL-İŞ</b> (Demir, Çelik, Metal ve Oto Sanayii İşçileri Sendikası)	983	0,07
			<b>BAMİS</b> (Bağımsız Metal İşçileri Sendikası)	299	0,02
			<b>TÜM METAL-İŞ</b> (Tüm Demir, Çelik, Metal ve Otomotiv Sanayii İşçileri Sendikası)	26	0,01
			<b>HÜR METAL-İŞ</b> (Metal Çelik Makine Metalden Mamül Eşya Otomotaj ve Yardımcı İşçileri Sendikası)	1	0,01
			<b>TOMİS</b> (Tüm Otomotiv ve Metal İşçileri Sendikası)	124	0,01
13	İnşaat Construction	1.305.146	<b>YOL-İŞ</b> (Türkiye Yol, Yapı, İnşaat İşçileri Sendikası)	45.941	3,52
			<b>DEV YAPI-İŞ</b> (Devrimci Yapı İşçileri Sendikası)	540	0,05
			<b>İNŞAAT-İŞ</b> (İnşaat İşçileri Sendikası)	149	0,02
			<b>ÖZ İNŞAAT İŞ</b> (Öz İnşaat İşçileri Sendikası)	707	0,06
			<b>YENİ YOL-İŞ</b> (Yeni, Yol, Yapı, İnşaat İşçileri Sendikası)	19	0,01
			<b>İYİ-SEN</b> (İnşaat ve Yapı İşçileri Sendikası)	321	0,03
			<b>İNŞAAT-SEN</b> (İnşaat Emekçileri Sendikası)	36	0,01
14	Enerji Energy	243.295	<b>TES-İŞ</b> (Türkiye Enerji, Su ve Gaz İşçileri Sendikası)	64.723	26,61
			<b>DİSK ENERJİ-SEN</b> (Elektrik, Gaz, Su, ve Baraj Çalışanları Sendikası)	1.486	0,62
			<b>ENERJİ İŞ</b> (Enerji İşçileri Sendikası)	4.880	2,01
			<b>TÜM ENERJİ-İŞ</b> (Tüm Enerji Su, Gaz, Baraj İşçileri Sendikası)	8	0,01
			<b>TÜM ENERJİ-SEN</b> (Tüm Enerji Elektrik Su, Gaz, İşçileri Sendikası)	135	0,06
			<b>ES-İŞ</b> (Enerji ve Santral İşçileri Sendikası)	9	0,01

## 4. İşkollarına ve sendikalara göre işçi ve sendikalı işçi sayıları, Temmuz 2020 (devam)

Workers and members of trades unions by economic activity and trade union, July 2020 (continued)

İşkolu no Nu. of ec. ac.	İşkolu Economic activity	İşçi sayısı Number of worker	Sendikanın adı Trade union's name	Üye Member	
				Sayı Number	%
15	Taşımacılık Transport	808.028	<b>DEMİRYOL-İŞ</b> (Türkiye Demiryolu İşçileri Sendikası)	20.467	2,54
			<b>HAVA-İŞ</b> (Türkiye Sivil Havacılık Sendikası)	24.135	2,99
			<b>TÜMTİS</b> (Tüm Taşıma İşçileri Sendikası)	11.783	1,46
			<b>NAKLİYAT-İŞ</b> (Türkiye Devrimci Kara Nakliyat İşçileri Sendikası)	4.588	0,57
			<b>KARSAN-İŞ</b> (Taşımacılık ve Kargo Sanayii İşçileri Sendikası)	2.071	0,26
			<b>ÖZ TAŞIMA İŞ SEN</b> (Öz Hava, Kara ve Demiryolu Taşıma İş Sendikası)	21.867	2,71
			<b>TÜM TAŞIMA-İŞ</b> (Motorlu Kurye, Kargo, Posta, Şoför, Hava Yolları ve Tüm Taşıma İşçileri Sendikası)	117	0,02
			<b>HAVA-SEN</b> (Havayolu Çalışanları Sendikası)	1.233	0,16
			<b>LOJİSTİK-İŞ</b> (Hava Demiryolu Kara Taşımacılığı ve Kargo Kurye İşçileri Sendikası)	842	0,11
			<b>PTT KARGO-SEN</b> (Posta Transfer, Taşımacılık ve Kargo İşçileri Sendikası)	3.615	0,45
			16	Gemi Yapımı ve Deniz Taşımacılığı, Ardiye ve Antrepoculuk Shipbuilding and maritime transportation, warehouse and storage	198.164
<b>TÜRKİYE DOK GEMİ-İŞ</b> (Türkiye Liman, Dok ve Gemi Sanayii İşçileri Sendikası)	4.263	2,16			
<b>TÜRK DENİZ-İŞ</b> (Türkiye Denizciler Sendikası)	6.784	3,43			
<b>LİMTER-İŞ</b> (Gemi Yapım ve Deniz Taşımacılığı, Ardiyecilik ve Antrepoculuk İşçileri Sendikası)	189	0,10			
<b>DGD-SEN</b> (Depo, Antrepo, Gemi Yapımı, Deniz Taşımacılığı Sendikası)	315	0,16			
17	Sağlık ve Sosyal Hizmetler Health and social services	514.059	<b>T.SAĞLIK-İŞ</b> (Türkiye Sağlık İşçileri Sendikası)	18.638	3,63
			<b>DEV SAĞLIK-İŞ</b> (Devrimci Sağlık İşçileri Sendikası)	612	0,12
			<b>SIHHAT-İŞ</b> (Tüm Sağlık Hizmetleri İşçileri Sendikası)	351	0,07
			<b>ÖZ SAĞLIK-İŞ</b> (Öz Sağlık ve Sosyal Hizmetler İşçileri Sendikası)	53.749	10,46
			<b>TİG-SEN</b> (Taşeron İşçileri Genel Sendikası)	1	0,01
			<b>TSSHİS</b> (Tüm Sağlık ve Sosyal Hizmetler İşçileri Sendikası)	215	0,05
			<b>YENİ SAĞLIK-İŞ</b> (Yeni Sağlık ve Sosyal Hizmetler İşçileri Sendikası)	7	0,01
			<b>KAMU SAĞLIK-SEN</b> (Kamu Sağlık İşçileri Sendikası)	166	0,04
			<b>ÖZ SAĞLIK-SEN</b> (Kamu ve Özel Sağlık Sosyal Hizmetleri İşçileri Sendikası)	511	0,10
			<b>A. SAĞLIK-İŞ</b> (Aile Sosyal Hizmet ve Sağlık İşçileri Sendikası)	241	0,05
<b>SHS İS</b> (Çukurova Sosyal Hizmetler ve Sağlık İşçileri Sendikası)	38	0,01			



## 4. İşkollarına ve sendikalara göre işçi ve sendikalı işçi sayıları, Temmuz 2020 (devam)

Workers and members of trades unions by economic activity and trade union, July 2020 (continued)

İşkolu no Nu. of ec. ac.	İşkolu Economic activity	İşçi sayısı Number of worker	Sendikanın adı Trade union's name	Üye Member	
				Sayı Number	%
18	Konaklama ve Eğlence İşleri Accommodation and entertainment	931.257	<b>TOLEYİS</b> (Türkiye Otel, Konaklama ve Dinlenme Yerleri İşçileri Sendikası)	19.662	2,12
			<b>OLEYİS</b> (Türkiye Lokanta ve Eğlence Yerleri İşçileri Sendikası)	11.838	1,28
			<b>TURKON-İŞ</b> (Turizm, Konaklama ve Eğlence Sanayii İşçileri Sendikası)	2.593	0,28
			<b>TÜM EMEK-SEN</b> (Turizm Otel Spor Emekçileri Sendikası)	24	0,01
			<b>SPOR-EMEK-SEN</b> (Devrimci Spor Emekçileri Sendikası)	24	0,01
			<b>DEV TURİZM-İŞ</b> (Devrimci Turizm İşçileri Sendikası)	1.779	0,20
			<b>TURİZM-İŞ</b> (Turizm İşçileri Sendikası)	57	0,01
			<b>TURÇA SEN</b> (Turizm Çalışanları Sendikası)	15	0,01
			<b>TÜM TURİZM İŞ SENDİKASI</b> (Tüm Turizm İş Sendikası)	36	0,01
			<b>TUR-İŞ</b> (Turizm Konaklama ve Yemek Hizmetleri Çalışanları Sendikası)	31	0,01
			<b>TORES-İŞ</b> (Turizm Otel Restoran Eğlence ve Spor İşçileri Sendikası)	16	0,01
			<b>OTİS</b> (Otel ve Turizm İşçileri Sendikası)	114	0,02
			<b>ÖZ YURT-İŞ</b> (Yurt, Otel, Konaklama, Lokanta Eğlence ve Turizm İşçileri Sendikası)	20	0,01
			<b>TEK-İŞ SENDİKASI</b> (Turizm, Eğlence, Konaklama ve Dinlenme Yerleri İşçileri Sendikası)	16	0,01
			<b>ÖZ TURİZM SEN</b> (Öz Turizm, Yurt, Konaklama, Yemek, Eğlence, Dinlenme Yerleri İşçileri Sendikası)	22	0,01
			19	Savunma ve Güvenlik Defence and security	294.069
<b>ÖZ-İŞ</b> (Öz Savunma ve Güvenlik İşçileri Sendikası)	8.949	3,05			
<b>GÜVENLİK-İŞ</b> (Güvenlik ve Savunma İşçileri Sendikası)	39.759	13,53			
<b>GÜVENLİK-SEN</b> (Özel Güvenlik İşçileri Sendikası)	3.916	1,34			
<b>GÜVENLİK BİRLİK-SEN</b> (Güvenlik ve Savunma İşçileri Birliği Sendikası)	58	0,02			
<b>GÜVEN-İŞ</b> (Güvenlik ve Savunma İşçileri Sendikası)	307	0,11			
<b>ÖZ GÜVEN-SEN</b> (Özel Güvenlik ve Koruma İşçileri Sendikası)	50.605	17,21			
<b>ÖZEL GÜVENLİK-İŞ</b> (Özel Güvenlik ve Savunma İşçileri Sendikası)	67	0,03			
<b>BAĞIMSIZ GÜV.SEN</b> (Bağımsız Güvenlik ve Savunma İşçileri Sendikası)	61	0,03			
<b>Ö.G.G.İŞ</b> (Öztüm Güçlü Güvenlik ve Savunma İşçileri Sendikası)	78	0,03			
<b>YENİ TÜM GÜVENLİK-İŞ</b> (Yeni Tüm Güvenlik Savunma İşçileri Sendikası)	112	0,04			
<b>SAGED-SEN</b> (Savunma Güvenlik Danışma ve Yöneticileri Sendikası)	5	0,01			
<b>TÜM GÜVEN SEN</b> (Tüm Güvenlik ve Savunma İşçileri Sendikası)	1.628	0,56			
<b>GÜVEN SEN</b> (Anadolu Güvenlik İşçileri Sendikası)	6	0,01			
<b>BİR-GÜVEN-İŞ-SEN</b> (Birlik Güvenlik İşçileri Sendikası)	62	0,03			
<b>BİR GÜVENLİK-SEN</b> (Birleşik Güvenlik İşçileri Sendikası)	14	0,01			

## 4. İşkollarına ve sendikalara göre işçi ve sendikalı işçi sayıları, Temmuz 2020 (devam)

Workers and members of trades unions by economic activity and trade union, July 2020 (continued)

İşkolu no Nu. of ec. ac.	İşkolu Economic activity	İşçi sayısı Number of worker	Sendikanın adı Trade union's name	Üye Member	
				Sayı Number	%
20	Genel İşler General affairs	1.020.228	<b>BELEDİYE-İŞ</b> (Türkiye Belediyeler ve Genel Hizmetler İşçileri Sendikası)	106.281	10,42
			<b>HİZMET-İŞ</b> (Tüm Belediye ve Genel Hizmet İşçileri Sendikası)	309.600	30,35
			<b>GENEL-İŞ</b> (Türkiye Genel Hizmetler İşçileri Sendikası)	109.046	10,69
			<b>KONUT-İŞ</b> (Tüm Belediye ve Konut İşçileri Sendikası)	360	0,04
			<b>TÜM BELEDİYE-İŞ</b> (Tüm Belediye ve Genel Hizmetler İşçileri)	10	0,01
			<b>İMECE EV İŞÇ. SEND.</b> (İmece Ev İşçileri Sendikası)	23	0,01
			<b>HÜR BELEDİYE-İŞ</b> (Hür Belediye ve Genel Hizmetler İşçileri Sendikası)	1.151	0,12
			<b>KONUT-SEN</b> (Konut Görevlileri Sendikası)	354	0,04
			<b>YEREL-İŞ</b> (Belediyeler ve Yerel Hizmet İşçileri Sendikası)	87	0,01
			<b>THIS</b> (Tüm Hizmet İşçileri Sendikası)	153	0,02
			<b>YENİ BELEDİYE -İŞ</b> (Yeni Belediye ve Hizmet İşçileri Sendikası)	138	0,02
			<b>BELEDİYE-SEN</b> (Belediye Hizmet İşçileri Sendikası)	43	0,01
			<b>TÜM GENEL-İŞ</b> (Tüm Genel Hizmet İşçileri Sendikası)	2.220	0,22
			<b>ÖZ HİZMET İŞ</b> ( Belediye ve Genel Hizmetler İşçileri Sendikası)	567	0,06
<b>Toplam / Total</b>	<b>14.251.655</b>	<b>1.946.165</b>	<b>13,66</b>		

Not: 6356 Sayılı Sendikalar ve Toplu İş Sözleşmesi Kanunu'nun Geçici 1. Maddesine göre yönetim kurulu kararı ile faaliyet gösterecekleri iş kolunu Bakanlığa bildirmeyen sendikalara istatistiklerde yer verilmemiştir.

Note: It isn't included that trade unions which don't inform Ministry about their branch of activity according to Provisional Article 1 of Law on Trade Unions and Collective Labour Agreements states that trade unions shall determine the branch of activity in which the trade union will function upon the decision of the executive board.

## 5. İşkollarına göre işçi ve sendikali işçi sayıları, Temmuz 2020

Workers and members of trades unions by economic activity, July 2020

İşkolu no Nu. of ec. ac.	İşkolu Economic activity	İşçi sayısı Number of worker	Sendikali işçi sayısı Number of unionized workers	Sendikalaşma oranı (%) Unionization rate
1	<b>Avcılık, Balıkçılık, Tarım ve Ormancılık</b> <i>Hunting and fisheries, agriculture and forestry</i>	171.113	26.810	15,67
2	<b>Gıda Sanayii</b> <i>Food industry</i>	632.059	74.098	11,72
3	<b>Madencilik ve Taş Ocakları</b> <i>Mining and stone quarries</i>	192.793	37.977	19,70
4	<b>Petrol, Kimya, Lastik, Plastik ve İlaç</b> <i>Petroleum, chemicals, rubber, plastics and medicine</i>	526.133	57.063	10,85
5	<b>Dokuma, Hazır Giyim ve Deri</b> <i>Textile, ready-made clothing and leather</i>	1.167.918	102.784	8,80
6	<b>Ağaç ve Kağıt</b> <i>Wood and paper</i>	244.262	20.021	8,20
7	<b>İletişim</b> <i>Communication</i>	70.928	18.226	25,70
8	<b>Basın, Yayın ve Gazetecilik</b> <i>Printed and published materials and journalism</i>	86.505	6.789	7,85
9	<b>Banka, Finans ve Sigorta</b> <i>Banking, finance and insurance</i>	289.223	97.808	33,82
10	<b>Ticaret, Büro, Eğitim ve Güzel Sanatlar</b> <i>Commerce, office, education and fine arts</i>	3.783.512	203.555	5,38
11	<b>Çimento, Toprak ve Cam</b> <i>Cement, clay and glass</i>	164.880	34.004	20,62
12	<b>Metal</b> <i>Metal</i>	1.608.083	270.754	16,84
13	<b>İnşaat</b> <i>Construction</i>	1.305.146	47.713	3,66
14	<b>Enerji</b> <i>Energy</i>	243.295	71.241	29,28
15	<b>Taşımacılık</b> <i>Transport</i>	808.028	90.718	11,23
16	<b>Gemi Yapımı ve Deniz Taşımacılığı, Ardiye ve Antrepoculuk</b> <i>Shipbuilding and maritime transportation, warehouse and storage</i>	198.164	16.855	8,51
17	<b>Sağlık ve Sosyal Hizmetler</b> <i>Health and social services</i>	514.059	74.529	14,50
18	<b>Konaklama ve Eğlence İşleri</b> <i>Accommodation and entertainment</i>	931.257	36.247	3,89
19	<b>Savunma ve Güvenlik</b> <i>Defence and security</i>	294.069	128.940	43,85
20	<b>Genel İşler</b> <i>General affairs</i>	1.020.228	530.033	51,95
<b>Toplam / Total</b>		<b>14.251.655</b>	<b>1.946.165</b>	<b>13,66</b>

6. İllere ve Cinsiyete göre sendika üye sayısı, Temmuz 2020  
Member of union by province and sex, July 2020

İl Province	İşçi sayısı Number of worker				Sendikalı işçi sayısı Number of unionized workers				Sendikalaşma oranı (%) Unionization rate			
	Erkek Male	Kadın Female	Bilinmeyen (*) Unknown	Toplam Total	Erkek Male	Kadın Female	Bilinmeyen (*) Unknown	Toplam Total	Erkek Male	Kadın Female	Bilinmeyen (*) Unknown	Toplam Total
Adana	217.441	76.630	1	294.072	31.017	6.055	0	37.072	14,26	7,90	0	12,61
Adıyaman	39.080	12.856	0	51.936	7.022	1.356	0	8.378	17,97	10,55	0	16,13
Afyonkarahisar	67.336	20.923	0	88.259	8.790	1.556	0	10.346	13,05	7,44	0	11,72
Ağrı	20.025	7.540	0	27.565	4.537	485	0	5.022	22,66	6,43	0	18,22
Amasya	28.943	10.072	0	39.015	5.178	1.052	0	6.230	17,89	10,44	0	15,97
Ankara	776.537	329.162	74	1.105.773	116.319	37.714	59	154.092	14,98	11,46	79,73	13,94
Antalya	344.453	170.129	4	514.586	30.987	11.071	1	42.059	9,00	6,51	25,00	8,17
Artvin	20.925	5.147	1	26.073	3.760	771	1	4.532	17,97	14,98	0	17,38
Aydın	105.072	48.334	0	153.406	13.404	4.517	0	17.921	12,76	9,35	0	11,68
Balıkesir	128.401	58.185	0	186.586	18.534	4.855	0	23.389	14,43	8,34	0	12,54
Bilecik	34.543	11.303	0	45.846	9.386	1.346	0	10.732	27,17	11,91	0	23,41
Bingöl	17.990	5.357	0	23.347	3.171	507	0	3.678	17,63	9,46	0	15,75
Bitlis	20.396	5.667	0	26.063	3.845	383	0	4.228	18,85	6,76	0	16,22
Bolu	40.908	18.412	0	59.320	6.718	2.409	0	9.127	16,42	13,08	0	15,39
Burdur	23.620	8.090	0	31.710	3.406	1.175	0	4.581	14,42	14,52	0	14,45
Bursa	474.760	217.432	3	692.195	94.377	21.870	0	116.247	19,88	10,06	0	16,79
Çanakkale	64.628	24.302	0	88.930	11.136	2.517	0	13.653	17,23	10,36	0	15,35
Çankırı	18.931	6.689	0	25.620	4.317	683	0	5.000	22,80	10,21	0	19,52
Çorum	43.326	15.676	0	59.002	6.221	1.416	0	7.637	14,36	9,03	0	12,94
Denizli	121.847	65.341	0	187.188	8.228	3.132	0	11.360	6,75	4,79	0	6,07
Diyarbakır	104.225	32.336	1	136.562	16.489	2.861	0	19.350	15,82	8,85	0	14,17
Edirne	38.051	21.869	0	59.920	6.192	2.684	0	8.876	16,27	12,27	0	14,81
Elazığ	55.117	14.054	0	69.171	9.383	1.505	0	10.888	17,02	10,71	0,00	15,74
Erzincan	22.300	6.423	0	28.723	4.886	850	0	5.736	21,91	13,23	0	19,97
Erzurum	62.447	17.099	0	79.546	14.999	2.148	0	17.147	24,02	12,56	0	21,56
Eskişehir	121.053	48.959	0	170.012	32.505	8.605	0	41.110	26,85	17,58	0	24,18
Gaziantep	240.885	56.604	0	297.489	27.170	3.984	0	31.154	11,28	7,04	0	10,47
Giresun	34.447	16.680	0	51.127	4.366	1.921	0	6.287	12,67	11,52	0	12,30
Gümüşhane	11.601	3.282	0	14.883	2.652	442	0	3.094	22,86	13,47	0	20,79
Hakkari	13.148	3.644	0	16.792	2.120	287	0	2.407	16,12	7,88	0	14,33
Hatay	122.523	40.965	1	163.489	19.938	3.259	0	23.197	16,27	7,96	0	14,19
Isparta	40.849	16.471	0	57.320	6.533	2.276	0	8.809	15,99	13,82	0	15,37
Mersin	181.218	66.017	0	247.235	24.106	5.462	0	29.568	13,30	8,27	0	11,96
İstanbul	2.769.399	1.364.197	16.068	4.149.664	269.431	105.912	11.747	387.090	9,73	7,76	73,11	9,33

6. İllere ve Cinsiyete göre sendika üye sayısı, Temmuz 2020 (devam)  
Member of union by province and sex, July 2020 (continued)

İl Province	İşçi sayısı Number of worker				Sendikalı işçi sayısı Number of unionized workers				Sendikalaşma oranı (%) Unionization rate			
	Erkek Male	Kadın Female	Bilinmeyen (*) Unknown	Toplam Total	Erkek Male	Kadın Female	Bilinmeyen (*) Unknown	Toplam Total	Erkek Male	Kadın Female	Bilinmeyen (*) Unknown	Toplam Total
İzmir	604.022	297.459	2	901.483	89.252	23.703	0	112.955	14,78	7,97	0	12,53
Kars	16.575	6.245	0	22.820	3.957	1.015	0	4.972	23,87	16,25	0	21,79
Kastamonu	35.183	13.073	0	48.256	5.757	1.388	0	7.145	16,36	10,62	0	14,81
Kayseri	173.975	46.822	1	220.798	37.406	3.923	0	41.329	21,50	8,38	0	18,72
Kırklareli	45.354	22.490	0	67.844	10.029	2.376	0	12.405	22,11	10,56	0	18,28
Kırşehir	19.493	5.016	1	24.510	5.723	1.035	0	6.758	29,36	20,63	0	27,57
Kocaeli	388.225	131.532	2	519.759	81.995	13.690	0	95.685	21,12	10,41	0	18,41
Konya	241.437	63.323	1	304.761	29.876	5.986	0	35.862	12,37	9,45	0	11,77
Kütahya	63.757	19.601	0	83.358	16.108	3.142	0	19.250	25,26	16,03	0	23,09
Malatya	76.577	23.350	0	99.927	13.550	2.620	0	16.170	17,69	11,22	0	16,18
Manisa	169.997	70.730	2	240.729	32.790	5.709	0	38.499	19,29	8,07	0	15,99
Kahramanmaraş	115.337	25.078	0	140.415	16.396	2.005	0	18.401	14,22	8,00	0	13,10
Mardin	62.571	14.953	0	77.524	6.933	1.051	0	7.984	11,08	7,03	0	10,30
Muğla	151.469	62.570	1	214.040	16.122	4.910	0	21.032	10,64	7,85	0	9,83
Muş	19.237	6.334	0	25.571	3.331	380	0	3.711	17,32	6,00	0	14,51
Nevşehir	31.119	9.729	0	40.848	3.474	863	0	4.337	11,16	8,87	0	10,62
Niğde	26.852	7.816	0	34.668	4.218	1.105	0	5.323	15,71	14,14	0	15,35
Ordu	52.348	28.454	0	80.802	6.672	2.613	0	9.285	12,75	9,18	0	11,49
Rize	41.345	12.080	0	53.425	10.731	2.263	0	12.994	25,95	18,73	0	24,32
Sakarya	129.220	48.920	0	178.140	21.448	4.004	0	25.452	16,60	8,18	0	14,29
Samsun	109.173	50.755	0	159.928	15.964	5.501	0	21.465	14,62	10,84	0	13,42
Siirt	18.578	4.476	0	23.054	3.059	355	0	3.414	16,47	7,93	0	14,81
Sinop	16.350	7.599	0	23.949	2.634	799	0	3.433	16,11	10,51	0	14,33
Sivas	55.421	15.118	0	70.539	10.593	1.635	0	12.228	19,11	10,81	0	17,34
Tekirdağ	194.868	83.709	0	278.577	39.831	13.986	0	53.817	20,44	16,71	0	19,32
Tokat	40.722	16.251	0	56.973	8.074	2.607	0	10.681	19,83	16,04	0	18,75
Trabzon	80.364	30.802	0	111.166	11.336	3.612	0	14.948	14,11	11,73	0	13,45
Tunceli	6.193	2.125	0	8.318	1.224	392	0	1.616	19,76	18,45	0	19,43
Şanlıurfa	100.109	31.088	0	131.197	19.668	1.848	0	21.516	19,65	5,94	0	16,40
Uşak	42.737	18.682	0	61.419	5.309	1.408	0	6.717	12,42	7,54	0	10,94
Van	61.250	18.543	0	79.793	13.754	1.616	0	15.370	22,46	8,71	0	19,26
Yozgat	30.240	8.302	0	38.542	7.313	1.162	0	8.475	24,18	14,00	0	21,99
Zonguldak	63.545	19.563	1	83.109	19.525	2.118	0	21.643	30,73	10,83	0	26,04
Aksaray	40.417	10.268	0	50.685	6.112	1.523	0	7.635	15,12	14,83	0	15,06

6. İllere ve Cinsiyete göre sendika üye sayısı, Temmuz 2020 (devam)  
Member of union by province and sex, July 2020 (continued)

İl Province	İşçi sayısı Number of worker				Sendikalı işçi sayısı Number of unionized workers				Sendikalaşma oranı (%) Unionization rate			
	Erkek Male	Kadın Female	Bilinmeyen (*) Unknown	Toplam Total	Erkek Male	Kadın Female	Bilinmeyen (*) Unknown	Toplam Total	Erkek Male	Kadın Female	Bilinmeyen (*) Unknown	Toplam Total
Bayburt	6.286	1.767	0	8.053	1.263	225	0	1.488	20,09	12,73	0,00	18,48
Karaman	27.260	11.860	0	39.120	4.283	1.374	0	5.657	15,71	11,59	0,00	14,46
Kırıkkale	25.295	7.524	1	32.820	6.049	744	0	6.793	23,91	9,89	0,00	20,70
Batman	48.915	16.450	0	65.365	6.692	831	0	7.523	13,68	5,05	0,00	11,51
Şırnak	30.485	7.669	0	38.154	3.348	374	0	3.722	10,98	4,88	0,00	9,76
Bartın	19.050	8.098	0	27.148	3.125	670	0	3.795	16,40	8,27	0,00	13,98
Ardahan	5.967	2.199	0	8.166	1.383	360	0	1.743	23,18	16,37	0,00	21,34
Iğdır	11.064	3.706	0	14.770	1.803	519	0	2.322	16,30	14,00	0,00	15,72
Yalova	46.178	13.885	0	60.063	3.467	997	0	4.464	7,51	7,18	0,00	7,43
Karabük	25.855	8.723	0	34.578	6.807	1.318	0	8.125	26,33	15,11	0,00	23,50
Kilis	10.121	3.493	0	13.614	1.738	396	0	2.134	17,17	11,34	0,00	15,68
Osmaniye	37.108	11.029	0	48.137	4.439	904	0	5.343	11,96	8,20	0,00	11,10
Düzce	47.675	22.749	0	70.424	7.964	2.845	0	10.809	16,70	12,51	0,00	15,35
Bilinmeyen (*) Unknown	0	0	0	-	66.511	22.550	682	89.743	0,00	0,00	0,00	0,00
<b>Toplam Total</b>	<b>10.091.744</b>	<b>4.177.855</b>	<b>16.165</b>	<b>14.285.764</b>	<b>1.530.159</b>	<b>403.516</b>	<b>12.490</b>	<b>1.946.165</b>	<b>15,16</b>	<b>9,66</b>	<b>77,27</b>	<b>13,62</b>

(\*) Bilinmeyen: banka, sigorta ve reasürans şirketleri, ticaret odaları, sanayi odaları, borsalar veya bunların teşkil ettikleri birliklerin personeli için kurulmuş bulunan sandıkların iştirakçileri SGK bildirimlerini toplu olarak bildirdikleri için cinsiyet bilgisine ulaşılamamaktadır.

**Unknown:** Information regarding sex can not be reached as participants of the unions which are founded for the personnel of the bank, insurance and reinsurance companies, chambers of commerce, stock exchanges or the unions that are formed by them make their social security declarations collectively.

**Not: 6356 sayılı Sendikalar ve Toplu İş Sözleşmesi Kanununun 17. maddesinin üçüncü fıkrasında yer alan "...aynı işkolunda ve aynı zamanda farklı işverenlere ait işyerlerinde çalışan işçiler birden çok sendikaya üye olabilir." hükmüne bağlı olarak Resmi Gazete istatistiklerinden farklıdır. Resmi Gazete'de yayınlanan işçi sayısı rakamının farklı olmasının nedeni bir işçinin kanun gereği; birden fazla işkolunda ve birden fazla ilde çalışıyor olmasından ve işkolu esasına göre belirlendiği için bir işçi birden çok sayılmaktadır.**

**Note:** Paragraph 3 of the article 17 of the law on Unions and Collective Bargaining numbered 6356: "workers who work at the same sector but at the same time at different work places which belong to different employers can be member of more than one Union". It can be different than the Official Gazette statistics. The reason why the number of the workers published on the Official Gazette is different is that as a worker can work in more than one sector and more than one city and is detcted based on business line, workers can be counted as more than one by law

**7. Asgari Ücretin Net Hesabı ve İşverene Maliyeti (01.01.2020 - 31.12.2020)***Minimum wage net calculation and its cost to the employer (01.01.2020 - 31.12.2020)*

<b>ASGARİ ÜCRETİN NET HESABI (TL/AY )</b>	
<b>Asgari Ücret</b>	<b>2.943,00</b>
Sgk Primi % 14	412,02
İşsizlik Sigortası Fonu % 1	29,43
Asgari Geçim İndirimi	220,73
Gelir Vergisi % 15 (*)	154,50
Damga Vergisi ‰ 7,59	22,34
<b>Kesintiler Toplamı</b>	<b>618,29</b>
<b>Net Asgari Ücret (**)</b>	<b>2.324,71</b>

<b>İŞVERENE MALİYETİ (TL/AY)</b>	
<b>Asgari Ücret</b>	<b>2.943,00</b>
<b>Sgk Primi % 15.5 (***)</b>	<b>456,17</b>
<b>İşveren İşsizlik Sigortası Fonu % 2</b>	<b>58,86</b>
<b>İşverene Toplam Maliyet (****)</b>	<b>3.458,03</b>

**KAPICILAR İÇİN**

Kapıcılar; 193 Sayılı Gelir Vergisi Kanununun 23 üncü maddesi gereğince Gelir Vergisinden, 488 sayılı Damga Vergisi Kanununun (2) Sayılı Tablonun IV. Bölümünün (34) numaralı fıkrası gereğince Damga Vergisinden muaf tutulmaktadır.)

<b>ASGARİ ÜCRETİN NET HESABI (TL/AY )</b>	
<b>Asgari Ücret</b>	<b>2.943,00</b>
Sgk Primi % 14	412,02
İşsizlik Sigortası Fonu % 1	29,43
<b>Kesintiler Toplamı</b>	<b>441,45</b>
<b>Net Asgari Ücret</b>	<b>2.501,55</b>

<b>İŞVERENE MALİYETİ (TL/AY)</b>	
<b>Asgari Ücret</b>	<b>2.943,00</b>
<b>Sgk İşveren Primi % 15.5 (***)</b>	<b>456,17</b>
<b>İşveren İşsizlik Sigorta Fonu % 2</b>	<b>58,56</b>
<b>İşverene Toplam Maliyet (****)</b>	<b>3.458,03</b>

Not :

1- 28/01/2004 tarih ve 5083 Sayılı Türkiye Cumhuriyetinin Para Birimi Hakkında Kanununun 2. maddesi uyarınca; Türk Lirası değerlerin yeni Türk Lirasına dönüşüm işlemlerinin ve Yeni Türk Lirası cinsinden yapılan işlemlerin sonuçlarında ve ödeme aşamalarında yarım Kuruş ve üzerindeki değerler bir Yeni Kuruşa tamamlanır; yarım Yeni Kuruşun altındaki değerler dikkate alınmamıştır.

(\*) Gelir Vergisi Hesaplamasında; 193 Sayılı G. V. Kanununun 32 maddesi uyarınca işçinin, bekar ve çocuksuz olduğu ve sadece kendisi dikkate alınarak, Asgari Geçim İndirimi uygulanmıştır.

(\*\*) Net ele geçen asgari ücrete ( 220,73 ) TL asgari geçim indirimi ilave edilmiştir.

(\*\*\*) 5510 sayılı Kanununun 81. maddesinin (i) bendine göre, bentde belirtilen şartları sağlayan işverenlere, SGK primi işveren payında 5 puanlık indirim öngörüldüğünden hesaplamalar buna göre yapılmıştır. Gerekli şartları sağlamayan işverenler için, SGK primi işveren payı %20,5'dir. 6385 sayılı kanunun 9. maddesiyle yapılan düzenleme ile 01.09.2013 tarihinde itibaren geçerli olmak üzere 5510 sayılı kanununun 81.maddesi "Kısa vadeli sigorta kolları prim oranı, sigortalının prime esas kazancının %2'sidir."

8.Kamu görevlileri sendikaları ve üye sayıları, 2020  
Unionization statistics of civil servants, 2020

Hizmet Kolunun Adı	Toplam Kamu Görevlileri	Kamu Görevlileri Sendikasının Ünvanı	Bağlı Olduğu Konfederasyon	Sendika Dosya No	Toplam Üye Sayısı	Sendikalaşma Oranı (%)
Büro, Bankacılık ve Sigortacılık Hizmetleri	288.539	BES Büro Emekçileri Sendikası	KESK	32	6.246	2,165
		TÜRK BÜRO-SEN Türkiye Büro Çalışanları Sendikası	TÜRKİYE KAMU-SEN	36	43.566	15,099
		BÜRO MEMUR-SEN Büro Memurları Sendikası	MEMUR-SEN	63	77.564	26,882
		BÜRO HAK-SEN Büro Çalışanları Hak Sendikası	HAK-SEN	89	1.215	0,421
		BÜRO-İŞ Büro Hizmet Kolu Kamu Çalışanları Sendikası	BİRLEŞİK KAMU-İŞ	124	1.509	0,523
		BAĞIMSIZ BÜRO-SEN Bağımsız Büro Hizmet Kolu Kamu Görevlileri Sendikası	BASK	127	239	0,083
		OFİS BİR-SEN Türkiye Ofis Çalışanları Birliği Sendikası	ÇALIŞAN-SEN	157	146	0,051
		ADALET SEN Türkiye Adalet Çalışanları Sendikası	BAĞIMSIZ	158	4.264	1,478
		TÜM BÜRO-SEN Tüm Büro Çalışanları Sendikası	TÜM MEMUR-SEN	185	24	0,008
		SİME-SEN Sivil Memurlar Sendikası	BAĞIMSIZ	209	8.946	3,100
		SAVDES-SEN Savunma ve Güvenlik Destek Hizmetleri Sendikası	BAĞIMSIZ	211	5.557	1,926
		ASİM-SEN Askeri İşyerlerinde Görevli Kamu Çalışanları Sendikası	BAĞIMSIZ	212	854	0,296
		MALİYE-SEN Maliye Çalışanları Sendikası	BAĞIMSIZ	215	30	0,010
		YARGIÇLAR SENDİKASI Yargıçlar Sendikası	BAĞIMSIZ	229	57	0,020
		ANADOLU BÜRO-SEN Anadolu Büro Çalışanları Sendikası	ANADOLU-SEN	231	185	0,064
		SAV-SEN Savunma Hizmetleri Sendikası	BAĞIMSIZ	236	91	0,032
		SİPER-SEN Emniyet Teşkilatı Sivil Personel Sendikası	BAĞIMSIZ	242	517	0,179
		YURT BÜRO-SEN Yurt Büro Çalışanları Sendikası	YURT-SEN KONFEDERASYONU	246	94	0,033
		MERKEZ BÜRO-SEN Merkez Büro Çalışanları Sendikası	TÜM MEMUR-SEN	255	79	0,027
		e-NÜFUS-SEN e-nüfus Sendikası	BAĞIMSIZ	277	42	0,015
		EKSEN BÜRO BİR SEN Eksen Büro Çalışanları Birliği Sendikası	BAĞIMSIZ	278	11	0,004
		ESİM-SEN Emniyet Sivil Memurları Sendikası	BAĞIMSIZ	284	1.094	0,379
		ŞEHİT GAZİ-SEN-BÜRO Gazi, Gazi Ve Şehit Yakınları İle Vatandaş Kamu Görevlileri Sendikası Büro	ŞEHİT-GAZİ-SEN KONFEDERASYONU	286	1.826	0,633
		BİRDEM-SEN Birleşik Devlet Memurları Sendikası	BAĞIMSIZ	293	785	0,272
		BAK-SEN Bağımsız Kamu Çalışanları Sendikası	BAĞIMSIZ	295	621	0,215
		BÜRO BİR-SEN Büro Kamu Görevlileri Birliği Sendikası	BAĞIMSIZ	302	15	0,005
		ÇABAM-SEN Çağdaş ve Bağımsız Memurlar Sendikası	BAĞIMSIZ	307	21	0,007
		ŞEHİT GAZİ BİRLİK-SEN Şehit Yakınları, Gazi ve Gazi Yakınları, Tüm Kamu Çalışanları Birlik Sendikası	BAĞIMSIZ	308	1.261	0,437
		BÜRO LİYAKAT-SEN Liyakatli Büro Çalışanları Sendikası	BAĞIMSIZ	314	51	0,018
		ANADOLU ADLİYELERİ-SEN Anadolu Adliyecileri Sendikası	BAĞIMSIZ	320	929	0,322
		BİRLİK BÜRO-SEN Birlik Büro Çalışanları Sendikası	BAĞIMSIZ	323	91	0,032
		ŞEHİT GAZİ VE ENGELLİ SEN Şehit Gazi Ve Engelliler Tüm Kamu Kuruluşu Sendikası	BAĞIMSIZ	325	69	0,024
		DEB-SEN Demokrat Büro Çalışanları Sendikası	BAĞIMSIZ	327	18	0,006
		MİL-BÜRO-SEN Manevi İlkeli ve Liyakatli Büro Bankacılık ve Sigortacılık Hizmetleri Çalışanları Sendikası	MİL-SEN KONFEDERASYONU	335	130	0,045
		ŞEHİT GAZİ KAMU-SEN Şehit Gazi Aileleri Ve Tüm Kamu Çalışanları Sendikası	BAĞIMSIZ	338	48	0,017
		GENÇ BÜRO-SEN Genç Büro Çalışanları Sendikası	BAĞIMSIZ	339	268	0,093
		TÜM BÜRO BİRLİK SENDİKASI Tüm Büro Hizmet Kolu Çalışanları Birliği Sendikası	BAĞIMSIZ	343	90	0,031
		BÜRO UMUT-SEN Büro Memurları Umud Sendikası	BAĞIMSIZ	350	33	0,011
		HUZUR BÜRO SEN Huzur Büro Bankacılık Ve Sigortacılık Hizmetleri Çalışanları Sendikası	BAĞIMSIZ	355	11	0,004



**8.Kamu görevlileri sendikaları ve üye sayıları, 2020 (devam)**  
 Unionization statistics of civil servants, 2020 (continued)

Hizmet Kolumunun Adı	Toplam Kamu Görevlileri	Kamu Görevlileri Sendikasının Ünvanı	Bağlı Olduğu Konfederasyon	Sendika Dosya No	Toplam Üye Sayısı	Sendikalaşma Oranı (%)
Eğitim, Öğretim ve Bilim Hizmetleri	1.227.562	TÜRK EĞİTİM-SEN Türkiye Eğitim, Öğretim ve Bilim Hizmetleri Kolu Kamu Çalışanları Sendikası	TÜRKİYE KAMU-SEN	12	213.496	17,392
		EĞİTİM SEN Eğitim Ve Bilim Emekçileri Sendikası	KESK	14	74.785	6,092
		EĞİTİM-BİR-SEN Eğitimciler Birliği Sendikası	MEMUR-SEN	28	428.571	34,912
		TEM-SEN Tüm Eğitimciler ve Eğitim Müfettişleri Sendikası	BAĞIMSIZ	43	493	0,040
		ÖZGÜR EĞİTİM-SEN Özgür Eğitim ve Bilim Çalışanları Sendikası	BAĞIMSIZ	106	361	0,029
		ANADOLU EĞİTİM SENDİKASI Anadolu Eğitim Öğretim ve Bilim Hizmetleri Sendikası	BASK	112	886	0,072
		ATASEN Ata Eğitim ve Bilim Çalışanları Sendikası	BAĞIMSIZ	116	30	0,002
		EĞİTİM-İŞ Eğitim ve Bilim İşgörenleri Sendikası	BİRLEŞİK KAMU-İŞ	120	51.574	4,201
		TEÇ-SEN Tüm Eğitim Çalışanları Sendikası	BAĞIMSIZ	125	8.193	0,667
		EĞİTİM HAK-SEN Eğitim Öğretim ve Bilim Çalışanları Hak Sendikası	HAK-SEN	132	771	0,063
		AND-SEN Anadolu Eğitim Çalışanları Birliği Sendikası	BAĞIMSIZ	138	108	0,009
		EÇSEN Eğitim Çalışanları Sendikası	BAĞIMSIZ	153	3	0,000
		TUM EĞİTİM BİR-SEN Tüm Eğitimciler Birliği Sendikası	BAĞIMSIZ	154	47	0,004
		BEÇ-SEN Bağımsız Eğitim, Öğretim ve Bilim Hizmet Kolu Kamu Görevlileri Sendikası	BAĞIMSIZ	156	71	0,006
		DES Demokrat Eğitimciler Sendikası	BAĞIMSIZ	161	109	0,009
		BİRLİK EĞİTİM-SEN Eğitim Öğretim ve Bilim Hizmetleri Çalışanları Birliği Sendikası	TÜM MEMUR-SEN	163	235	0,019
		BİLGEÇ Bilinçli ve Gelişimci Eğitim Çalışanları Sendikası	BAĞIMSIZ	168	15	0,001
		EĞİTİM SÖZ-SEN Eğitim ve Bilim Çalışanlarının Sözü Sendikası	BAĞIMSIZ	170	26	0,002
		TEG-SEN Tüm Eğitim Gönüllüleri Sendikası	BAĞIMSIZ	173	66	0,005
		DEMOKRATİK EĞİTİM-SEN Demokratik Eğitim Çalışanları Sendikası	BAĞIMSIZ	180	2	0,000
		METESEN Mesleki ve Teknik Eğitim Öğretim ve Bilim Hizmet Kolu Kamu Görevlileri Sendikası	BAĞIMSIZ	182	301	0,025
		BAĞIMSIZ EĞİTİM-SEN Bağımsız Eğitim Öğretim ve Bilim Hizmetleri Kamu Görevlileri Sendikası	BASK	186	53	0,004
		EŞİT HAKLAR SENDİKASI Eğitim ve Bilim Çalışanları Eşit Haklar Sendikası	BAĞIMSIZ	187	84	0,007
		EKSEN EĞİTİM-SEN Eğitimci Kamu Çalışanları Sendikası	BAĞIMSIZ	196	408	0,033
		EĞİTİM İLKE-SEN İlkeli Eğitim ve Bilim Çalışanları Dayanışma Sendikası	BAĞIMSIZ	198	72	0,006
		SAY-SEN Eğitim ve Saymanlık Çalışanları Sendikası	BAĞIMSIZ	199	152	0,012
		YURT EĞİTİM-SEN Yurt Eğitim Çalışanları Sendikası	YURT-SEN KONFEDERASYONU	201	1.031	0,084
		TÜM EĞİTİM-SEN Tüm Eğitim ve Bilim Çalışanları Sendikası	BAĞIMSIZ	234	106	0,009
		ÖGESEN Öğretim Elemanları Sendikası	BAĞIMSIZ	244	678	0,055
		TÖS Tüm Öğretmenler Sendikası	BAĞIMSIZ	247	69	0,006
		TÜM ÜNİ-SEN Tüm Üniversite Çalışanları Sendikası	HAK-SEN	251	91	0,007
		ÜNİ-PER-SEN Üniversite İdari Personel Sendikası	BAĞIMSIZ	263	426	0,035
		ANADOLU EKSEN Anadolu Eğitim Kurumları Çalışanları Sendikası	ANADOLU-SEN	269	264	0,022
		OSMANLI EĞİTİM-SEN Osmanlı Eğitim Çalışanları Sendikası	BAĞIMSIZ	272	65	0,005
		IDEAL EĞİTİM-SEN İdealist Eğitim ve Bilim Çalışanları Sendikası	BAĞIMSIZ	275	33	0,003
		EĞİTİMDE BİRLİK-SEN Eğitimde Çalışanlar Birliği Sendikası	ÇALIŞAN-SEN	294	48	0,004
		AKA-SEN Akademiyeerler Sendikası	BAĞIMSIZ	296	17	0,001
		ENGELSİZ EĞİTİM-SEN Engelsiz Eğitim Çalışanları Sendikası	BAĞIMSIZ	298	277	0,023
		LİYAKAT-SEN Liyakatlı Eğitim Ve Bilim Çalışanları Sendikası	BAĞIMSIZ	299	270	0,022
		DIRİLİŞ EĞİTİM-SEN Eğitim ve Öğretim Birliği Sendikası	BAĞIMSIZ	301	9	0,001
		ŞEHİT GAZİ-SEN-EĞİTİM Gazi, Gazi ve Şehit Yakınları İle Vatandaşlar Kamu Görevlileri Sendikası	ŞEHİT-GAZİ-SEN KONFEDERASYONU	304	1.134	0,092
		MAARİF-SEN Maarif Çalışanları Sendikası	BAĞIMSIZ	310	64	0,005
		ŞEHİT GAZİ EĞİTİM BİRLİK-SEN Şehit Yakınları Gazi ve Gazi Yakınları Eğitim -Öğretim ve Bilim Hizmetleri Çalışanları Birlik Sendikası	BAĞIMSIZ	318	254	0,021
		ŞEHİT GAZİ VE ENGELLİ EĞİTİM-SEN Şehit Gazi Ve Engelliler Eğitim Kamu Kuruluşu Sendikası	BAĞIMSIZ	326	34	0,003
		MİL- EĞİTİM-SEN Manevi İlkeli ve Liyakatli Eğitim Çalışanları Sendikası	BAĞIMSIZ	333	33	0,003

8.Kamu görevlileri sendikaları ve üye sayıları, 2020 (devam)  
Unionization statistics of civil servants, 2020 (continued)

Hizmet Kolunun Adı	Toplam Kamu Görevlileri	Kamu Görevlileri Sendikasının Ünvanı	Bağlı Olduğu Konfederasyon	Sendika Dosya No	Toplam Üye Sayısı	Sendikalaşma Oranı (%)
Sağlık ve Sosyal Hizmetler	623.918	TÜRK SAĞLIK-SEN Türkiye Sağlık ve Sosyal Hizmetleri Kamu Görevlileri Sendikası	TÜRKİYE KAMU-SEN	5	99.905	16,013
		SES Sağlık ve Sosyal Hizmet Emekçileri Sendikası	KESK	16	19.996	3,205
		SAĞLIK-SEN Sağlık ve Sosyal Hizmet Çalışanları Sendikası	MEMUR-SEN	30	253.520	40,634
		BAĞIMSIZ SAĞLIK-SEN Bağımsız Sağlık ve Sosyal Hizmetler Kamu Görevlileri Sendikası	BASK	87	1.024	0,164
		SAĞLIK HAK-SEN Sağlık ve Sosyal Hizmet Çalışanları Hak Sendikası	HAK-SEN	133	617	0,099
		TÜM SAĞLIK-SEN Tüm Sağlık ve Sosyal Hizmet Çalışanları Sendikası	BAĞIMSIZ	145	274	0,044
		SÖZ-SEN Sağlık ve Sosyal Hizmet Çalışanlarının Sözü Sendikası	BAĞIMSIZ	147	29	0,005
		HİZMET SAĞLIK-SEN Sağlık ve Sosyal Hizmet Çalışanları Hizmet Sendikası	BAĞIMSIZ	152	10	0,002
		SAĞLIK-SÖZ-SEN Sağlık ve Sosyal Hizmet Kolu Çalışanlarının Sözü Sendikası	BAĞIMSIZ	159	37	0,006
		GENEL SAĞLIK-İŞ Genel Sağlık ve Sosyal Hizmet Kolu Kamu Çalışanları Sendikası	BİRLEŞİK KAMU-İŞ	169	2.727	0,437
		DEMOKRATİK SAĞLIK-SEN Demokratik Sağlık Sosyal Hizmet Çalışanları Sendikası	TÜM MEMUR-SEN	174	1.567	0,251
		ANADOLU SAĞLIK-SEN Anadolu Sağlık ve Sosyal Hizmet Çalışanları Sendikası	ÇALIŞAN-SEN	179	541	0,087
		KAMU SAĞLIK-SEN Kamu ve Üniversite Hastaneleri Sağlık Hizmetleri Sınıfı ve Sosyal Hizmet Çalışanları Sendikası	BAĞIMSIZ	195	88	0,014
		EKSEN SAĞLIK BİR-SEN Eksen Sağlık ve Sosyal Hizmetler Çalışanları Birliği Sendikası	BAĞIMSIZ	216	87	0,014
		YURT SAĞLIK-SEN Yurt Sağlık ve Sosyal Hizmet Çalışanları Sendikası	YURT-SEN KONFEDERASYONU	228	410	0,066
		BİRLİK VE DAYANIŞMA SENDİKASI Birinci Basamak Sağlık Çalışanları Birlik Ve Dayanışma Sendikası	BAĞIMSIZ	233	706	0,113
		KESK Kamu Sağlık ve Sosyal Hizmet Emekçileri Sendikası	BAĞIMSIZ	248	28	0,004
		HAS SAĞLIK-SEN Sağlık ve Sosyal Hizmet Çalışanları Hak ve Adalet Sendikası	BAĞIMSIZ	250	5	0,001
		SAĞLIK ORDUSU-SEN Sağlık ve Sosyal Hizmet Ordusu Sendikası	BAĞIMSIZ	257	113	0,018
		ONUR SAĞLIK-SEN Onurlu Sağlık ve Sosyal Hizmet Çalışanları Sendikası	BAĞIMSIZ	260	113	0,018
		EKSEN SAĞLIK-SEN Sağlık ve Sosyal Hizmet Kamu Çalışanları Sendikası	ANADOLU-SEN	270	93	0,015
		SAĞLIK-İLKE-SEN İlkeli Sağlık ve Sosyal Hizmet Çalışanları Dayanışma Sendikası	BAĞIMSIZ	273	14	0,002
		SAHİM-SEN Sağlık Hizmetleri Sendikası	BAĞIMSIZ	280	661	0,106
		AHESEN Aile Hekimliği Çalışanları Sendikası	BAĞIMSIZ	283	416	0,067
		GÜVEN SAĞLIK-SEN Güven Sağlık ve Sosyal Hizmet Çalışanları Sendikası	BAĞIMSIZ	287	77	0,012
		ŞEHİT GAZİ-SEN-SAĞLIK Gazi, Gazi Ve Şehit Yakınları İle Vatandaş Kamu Görevlileri Sendikası Sağlık	ŞEHİT-GAZİ-SEN KONFEDERASYONU	292	1.123	0,180
		SAĞLIK BİR-SEN Sağlık ve Sosyal Hizmet Kamu Görevlileri Birliği Sendikası	BAĞIMSIZ	303	80	0,013
		ENGELSİZ-SAĞLIK-SEN Engelsiz Sağlık Çalışanları Sendikası	BAĞIMSIZ	305	219	0,035
		HUZUR-SEN Huzur Sağlık ve Sosyal Hizmet Çalışanları Sendikası	BAĞIMSIZ	311	331	0,053
		ŞEHİT GAZİ SAĞLIK BİRLİK-SEN Şehit Yakınları Gazi ve Gazi Yakınları Sağlık ve Sosyal Hizmet Çalışanları Birlik Sendikası	BAĞIMSIZ	313	334	0,054
		SAĞLIK LİYAKAT-SEN Liyakatli Sağlık ve Sosyal Hizmet Çalışanları Sendikası	BAĞIMSIZ	321	66	0,011
		MİL-SAĞLIK-SEN Manevi İlkeli ve Liyakatli Sağlık ve Sosyal Hizmet Çalışanları Sendikası	BAĞIMSIZ	324	535	0,086
		SAĞLIK-PER-SEN Sağlık Personel Sendikası	BAĞIMSIZ	328	95	0,015
		DEVLET SAĞLIK-SEN Devlet Sağlık ve Sosyal Hizmet Çalışanları Sendikası	BAĞIMSIZ	332	17	0,003
		HEKİMSEN Hekim Ve Diğer Sağlık çalışanları Sağlık Ve Sosyal Hizmetler Sendikası	BAĞIMSIZ	346	52	0,008
ŞEHİT GAZİ VE ENGELLİ SAĞLIK SEN Şehit Gazi Ve Engelliler Sağlık Kamu Kuruluşu Sendikası	BAĞIMSIZ	352	72	0,012		
BİZ SAĞLIK-SEN Bizim Sağlık Çalışanları Sosyal Ve Hizmet Sendikası	BAĞIMSIZ	354	120	0,019		
SAĞLIK MİL-SEN Sağlık ve Sosyal Hizmet Kolu Manevi İlkeli ve Liyakatli Kamu Çalışanları Sendikası	BAĞIMSIZ	359	136	0,022		

**8.Kamu görevlileri sendikaları ve üye sayıları, 2020 (devam)**  
*Unionization statistics of civil servants, 2020 (continued)*

Hizmet Kolunun Adı	Toplam Kamu Görevlileri	Kamu Görevlileri Sendikasının Ünvanı	Bağlı Olduğu Konfederasyon	Sendika Dosya No	Toplam Üye Sayısı	Sendikalaşım Oranı (%)
Yerel Yönetim Hizmetleri	122.496,0	TÜM BEL-SEN Tüm Belediye ve Yerel Yönetim Hizmetleri Emekçileri Sendikası	KESK	20	24.936	20,357
		TÜRK YEREL HİZMET-SEN Türkiye Yerel Yönetim Hizmetleri Kolu kamu Görevlileri Sendikası	TÜRKİYE KAMU-SEN	25	15.276	12,471
		BEM-BİR-SEN Belediye ve Özel İdare Çalışanları Birliği Sendikası	MEMUR-SEN	51	58.867	48,056
		YEREL HAK-SEN Yerel Yönetim Çalışanları Hak Sendikası	HAK-SEN	136	156	0,127
		BAĞIMSIZ YEREL HİZMET-SEN Bağımsız Yerel Yönetimler Çalışanları Sendikası	BASK	140	251	0,205
		BELBİRSEN Demokratik Belediye ve Özel İdare Çalışanları Birliği Sendikası	BAĞIMSIZ	184	24	0,020
		TÜM YEREL-SEN Tüm Yerel Yönetim Çalışanları Sendikası	BİRLEŞİK KAMU-İŞ	214	13.163	10,746
		BİL-SEN Belediye ve İl Özel İdaresi Çalışanları Sendikası	BAĞIMSIZ	316	22	0,018
		BİZİM-SEN Bağımsız Belediye ve İl Özel İdaresi Kamu Çalışanları Sendikası	BAĞIMSIZ	331	118	0,096
		MİL-BELEDİYE-SEN Manevi İlkeli Ve Liyakatli Belediye -İl Özel İdaresi Çalışanları Sendikası	MİL-SEN KONFEDERASYONU	334	47	0,038
		TÜM VATANSEVER-SEN-YEREL YÖNETİMLER Tüm Vatandaş Kamu Görevlileri Sendikası Yerel Yönetimler	ŞEHİT-GAZİ-SEN KONFEDERASYONU	358	199	0,162
		Basın, Yayın ve İletişim Hizmetleri	32426	TÜRK HABER-SEN Türkiye Haberleşme, Kağıt ve Basın-Yayın Hizmet Kolu Kamu Çalışanları Sendikası	TÜRKİYE KAMU-SEN	6
HABER-SEN Basın Yayın İletişim ve Posta Emekçileri Sendikası	KESK			19	1.586	4,891
BİRLİK HABER-SEN Birlik Haberleşme ve İletişim Çalışanları Sendikası	MEMUR-SEN			53	14.058	43,354
BAĞIMSIZ HABER-SEN Bağımsız Haberleşme ve Basın Yayın Hizmet Kolu Kamu Görevlileri Sendikası	BASK			102	216	0,666
HABER HAK-SEN Basın, Yayın İletişim ve Posta Çalışanları Hak Sendikası	HAK-SEN			134	25	0,077
GÜVEN HABER-SEN Güven İletişim ve Haberleşme Çalışanlar Sendikası	BAĞIMSIZ			300	473	1,459
ŞEHİT GAZİ-SEN-HABERLEŞME Gazi, Gazi Ve Şehit Yakınları İle Vatandaş Kamu Görevlileri Sendikası Haberleşme	BAĞIMSIZ			351	16	0,049
Kültür ve Sanat Hizmetleri	19.145,0	TÜRK KÜLTÜR SANAT-SEN Türkiye Kültür ve Sanat Hizmetleri Kamu Görevlileri Sendikası	TÜRKİYE KAMU-SEN	8	3.088	16,130
		KÜLTÜR SANAT-SEN Kültür ve Sanat Emekçileri Sendikası	KESK	10	2.677	13,983
		KÜLTÜR MEMUR-SEN Kültür Turizm ve Sanat Çalışanları Sendikası	MEMUR-SEN	84	5.909	30,864
		BAĞIMSIZ KÜLTÜR SANAT-SEN Bağımsız Kültür ve Sanat Çalışanları Sendikası	BASK	117	13	0,068
		KÜLTÜR SANAT-İŞ Kültür Sanat İşçileri Sendikası	BİRLEŞİK KAMU-İŞ	135	192	1,003
		KÜLTÜR HAK-SEN Kültür, Sanat ve Turizm Çalışanları Hak Sendikası	HAK-SEN	178	3	0,016
		KÜLTÜR EMEK-SEN Kültür Emekçileri Sendikası	BAĞIMSIZ	315	170	0,888
		ŞEHİT GAZİ-SEN-KÜLTÜR Gazi, Gazi Ve Şehit Yakınları İle Vatandaş Kamu Görevlileri Sendikası Kültür	ŞEHİT-GAZİ-SEN KONFEDERASYONU	319	81	0,423
Bayındır, İnşaat ve Köy Hizmetleri	46.723	TÜRK İMAR-SEN Türkiye İmar ve İnşaat Hizmetleri Kamu Görevlileri Sendikası	TÜRKİYE KAMU-SEN	22	6.353	13,597
		YAPI-YOL-SEN Yol, Yapı, Altyapı, Çevre Ve Şehircilik, Afad, Tapu Kadastro Kamu Emekçileri Sendikası	KESK	29	1.953	4,180
		BAYINDIR MEMUR-SEN Bayındır, Çevre, İnşaat, Yol, Afad, Tapu ve Kadastro Çalışanları Birliği Sendikası	MEMUR-SEN	55	19.742	42,253
		BAĞIMSIZ YAPI İMAR-SEN Bağımsız Yapı ve İmar Çalışanları Sendikası	BASK	86	102	0,218
		İMAR HAK-SEN İmar Çalışanları Hak Sendikası	HAK-SEN	139	118	0,253
		TAPU ÇEVRE YOL-İŞ Afad, Çevre Şehircilik Tapu Kadastro ve Yol İş Kolu Emekçileri Sendikası	BİRLEŞİK KAMU-İŞ	235	29	0,062
		AFAD-SEN Afad Çalışanları Sendikası	BAĞIMSIZ	237	208	0,445
		ANADOLU TAPU-SEN Anadolu Tapu ve Kadastro-İmar İnşaa Yol Çalışanları Sendikası	ANADOLU-SEN	256	78	0,167
		AFAD HAK-SEN Afad Çalışanları Hak Sendikası	HAK-SEN	258	88	0,188
		AK-SEN Adil Kamu Sendikası	BAĞIMSIZ	281	12	0,026
		YURT İMAR-SEN Yurt-İmar, Bayındır, Çevre Ve İnşaat Hizmetleri Yol, Afad, Tapu Ve Kadastro Çalışanları Sendikası	YURT-SEN KONFEDERASYONU	312	29	0,062
		ŞEHİT GAZİ-SEN-BAYINDIR Gazi, Gazi ve Şehit Yakınları İle Vatandaş Kamu Görevlileri Sendikası Bayındır	ŞEHİT-GAZİ-SEN KONFEDERASYONU	317	142	0,304
		MİL-BAYINDIR-SEN Manevi, İlkeli ve Liyakatli, Bayındır, İmar, İnşaat, Yol, Çevre, Milli Emlak, AFAD, Tapu ve Kadastro Çalışanları Sendikası	MİL-SEN KONFEDERASYONU	329	198	0,424
		VAZİFE MALULLERİ YURT VE ENGELLİ ŞAHADET BAYINDIR BİRLİK-SEN Vazife Malulleri Yurt Çocukları Ve Yakınları Engelli Ve Tüm şahadet Bayındır Birlik Sendikası	BAĞIMSIZ	356	16	0,034

**8.Kamu görevlileri sendikaları ve üye sayıları, 2020 (devam)**  
 Unionization statistics of civil servants, 2020 (continued)

Hizmet Kolumunun Adı	Toplam Kamu Görevlileri	Kamu Görevlileri Sendikasının Ünvanı	Bağlı Olduğu Konfederasyon	Sendika Dosya No	Toplam Üye Sayısı	Sendikalaşma Oranı (%)
Ulaştırma Hizmetleri	28.656	TÜRK ULAŞIM-SEN Türkiye Ulaştırma Hizmet Kolu Kamu Görevlileri Sendikası	TÜRKİYE KAMU-SEN	11	6.790	23,695
		BTS Birleşik Taşımacılık Çalışanları Sendikası	KESK	21	1.753	6,117
		ULAŞTIRMA MEMUR-SEN Ulaştırma Çalışanları Memur Sendikası	MEMUR-SEN	85	10.141	35,389
		BUSEN Bağımsız Ulaştırma Çalışanları Sendikası	BASK	129	24	0,084
		UDEM HAK-SEN Ulaştırma ve Demiryolu Çalışanları Hak Sendikası	HAK-SEN	146	33	0,115
		ULAŞIM-IŞ Ulaştırma Hizmet Kolu Kamu Emekçileri Sendikası	BİRLEŞİK KAMU-IŞ	176	152	0,530
		ULAŞIM HAVACILIK-SEN Ulaştırma Ve Havacılık Kamu Personelleri Sendikası	BAĞIMSIZ	285	36	0,126
		ŞEHİT GAZİ-SEN-ULAŞTIRMA Gazi, Gazi Ve Şehit Yakınları İle Vatansever Kamu Görevlileri Sendikası Ulaştırma	ŞEHİT-GAZİ-SEN KONFEDERASYONU	297	79	0,276
		MİL-ULAŞTIRMA-SEN Manevi, İlkel Ve Liyakatlı Ulaştırma Hizmet Çalışanları Sendikası	MİL-SEN KONFEDERASYONU	340	43	0,150
Tarım ve Ormancılık Hizmetleri	80.359	TARIM ORKAM SEN Tarım ve Ormancılık Hizmet Kolu Kamu Emekçileri Sendikası	KESK	4	1.883	2,343
		TÜRK TARIM ORMAN-SEN Türkiye Tarım, Orman ve Gıda Hizmet Kolu Kamu Görevlileri Sendikası	TÜRKİYE KAMU-SEN	24	11.212	13,952
		TOÇ BİR-SEN Tarım-Orman Çalışanları Birliği Sendikası	MEMUR-SEN	34	45.182	56,225
		BATOÇ-SEN Bağımsız Tarım, Orman ve Çevre Sendikası	BASK	90	55	0,068
		TOÇ HAK-SEN Tarım Orman ve Çevre Hak Sendikası	HAK-SEN	128	43	0,054
		TÜM TOT-SEN Tüm Tarım, Orman ve Toprak Mahsulleri Çalışanları Sendikası	TÜM MEMUR-SEN	160	79	0,098
		TARIM ORMAN-IŞ Tarım Orman Hayvancılık ve Çevre Hizmet Kolu Kamu Emekçileri Sendikası	BİRLEŞİK KAMU-IŞ	164	390	0,485
		DEM-TOÇ-SEN Demokratik Tarım Orman ve Çevre Çalışanları Sendikası	ÇALIŞAN-SEN	171	23	0,029
		ATORSEN Anadolu Tarım Orman Çalışanları Sendikası	BAĞIMSIZ	208	55	0,068
		YURT TARIM-SEN Yurt-Tarım ve Orman Çalışanları Sendikası	YURT-SEN KONFEDERASYONU	259	40	0,050
		ŞEHİT GAZİ-SEN-TARIM-ORMAN Gazi, Gazi ve Şehit Yakınları İle Vatansever Kamu Görevlileri Sendikası Tarım Orman	ŞEHİT-GAZİ-SEN KONFEDERASYONU	309	360	0,448
		MİL-TARIM ORMAN-SEN Manevi, İlkel Ve Liyakatlı Tarım Ve Ormancılık Hizmet Çalışanları Sendikası	BAĞIMSIZ	345	8	0,010
		ŞEHİT GAZİ TARIM-ORMAN BİRLİK SEN Şehit Yakınları Gazi Ve Gazi Yakınları Tüm Kamu Çalışanları Birlik Sendikası Tarım Orman	BAĞIMSIZ	349	41	0,051
TÜM-TOÇ-SEN Tarım ve Orman Çalışanları Sendikası	BAĞIMSIZ	353	1	0,001		
Enerji, Sanayi ve Madencilik Hizmetleri	36.723	TÜRK ENERJİ-SEN Türkiye Enerji, Sanayi ve Madencilik, Hizmet Kolu Kamu Çalışanları Sendikası	TÜRKİYE KAMU-SEN	7	5.652	15,391
		ESM Enerji, Sanayi ve Maden Kamu Emekçileri Sendikası	KESK	27	1.413	3,848
		ENERJİ BİR-SEN Enerji, Sanayi ve Madencilik Hizmetleri Çalışanları Birliği Sendikası	MEMUR-SEN	35	16.636	45,301
		BAĞIMSIZ ENERJİ-SEN Bağımsız Enerji Sanayi Madencilik Hizmet Kolu kamu Görevlileri Sendikası	BASK	91	26	0,071
		ENEJİ-HAK-SEN Enerji, Sanayi ve Madencilik Çalışanları Hak Sendikası	HAK-SEN	130	8	0,022
		ENERJİ-IŞ Enerji Sanayi ve Madencilik Hizmet Kolu İşyerleri Kamu Çalışanları Sendikası	BİRLEŞİK KAMU-IŞ	206	58	0,158
		ANADOLU EKSEN ENERJİ-SEN Anadolu Eksen Enerji, Sanayi ve Madencilik Çalışanları Sendikası	ANADOLU-SEN	245	19	0,052
		SİMESEN ENERJİ Sivil Memurlar Enerji Sendikası	BAĞIMSIZ	282	159	0,433
		ÇALIŞAN ENERJİ-SEN Enerji, Sanayi ve Maden Çalışanları Sendikası	ÇALIŞAN-SEN	289	43	0,117
		ŞEHİT GAZİ-SEN-ENERJİ Gazi, Gazi ve Şehit Yakınları İle Vatansever Kamu Görevlileri Sendikası Enerji	ŞEHİT-GAZİ-SEN KONFEDERASYONU	306	186	0,506
		MİL-ENERJİSEN Manevi, İlkel Ve Liyakatlı Enerji, Sanayi Ve Madencilik Hizmetleri Çalışanları Sendikası	BAĞIMSIZ	344	53	0,144

8.Kamu görevlileri sendikaları ve üye sayıları, 2020 (devam)  
Unionization statistics of civil servants, 2020 (continued)

Hizmet Kolunun Adı	Toplam Kamu Görevlileri	Kamu Görevlileri Sendikasının Ünvanı	Bağlı Olduğu Konfederasyon	Sendika Dosya No	Toplam Üye Sayısı	Sendikalaşma Oranı (%)
Diyanet ve Vakıf Hizmetleri	127.384	TÜRK DİYANET VAKIF-SEN Türkiye Diyanet ve Vakıf Hizmetleri Kolu Kamu Görevlileri Sendikası	TÜRKİYE KAMU-SEN	9	13.213	10,373
		DİYANET-SEN Türkiye Diyanet ve Vakıf Görevlileri Sendikası	MEMUR-SEN	18	83.730	65,730
		DİVES Diyanet ve Vakıf Emekçileri Sendikası	KESK	74	14	0,011
		BAĞIMSIZ DİYANET-SEN Bağımsız Diyanet ve Vakıf Çalışanları Sendikası	BASK	115	1.476	1,159
		DİVA-SEN Türkiye Diyanet ve Vakıf Hizmetleri Kolu, Diyanet ve Vakıf Çalışanları Sendikası	TÜM MEMUR-SEN	118	6.092	4,782
		DİN-BİR-SEN Özerk Diyanet Vakıf Çalışanları Birliği Sendikası	ÇALIŞAN-SEN	149	3.906	3,066
		HAK BİR-SEN Diyanet ve Vakıf Çalışanları Sendikası	BAĞIMSIZ	205	78	0,061
		ANADOLU DİYANET VAKIF-SEN Anadolu Diyanet ve Vakıf Görevlileri Sendikası	ANADOLU-SEN	240	29	0,023
		AVRASYA DİYANET VAKIF-SEN Avrasya Diyanet ve Vakıf Hizmetleri Kolu Kamu Çalışanları Sendikası	BAĞIMSIZ	243	264	0,207
		VEFA-SEN Vefa Diyanet ve Vakıf Çalışanları Sendikası	BAĞIMSIZ	249	476	0,374
		DİN GÖNÜLLÜLERİ-SEN Tüm Din Gönüllüleri Sendikası	HAK-SEN	265	75	0,059
		TEKBİR-SEN Diyanet ve Vakıf Görevlileri Sendikası	BAĞIMSIZ	267	76	0,060
		ÖZ DİYANET-SEN Öz Diyanet ve Vakıf Çalışanları Sendikası	BAĞIMSIZ	271	153	0,120
		DİYANET BİR-SEN Diyanet ve Vakıf Çalışanları Birliği Sendikası	BAĞIMSIZ	279	837	0,657
		ANADOLU DİYANET-SEN Anadolu Diyanet ve Vakıf Çalışanları Sendikası	BAĞIMSIZ	288	118	0,093
		DEVA BİRSEN Diyanet Ve Vakıf Görevlilerinin Birliği Sendikası	BAĞIMSIZ	290	12	0,009
		MİL-DİYANETSEN Manevi ikeli ve İyikattli Diyanet ve Vakıf Çalışanları Sendikası	MİL-SEN KONFEDERASYONU	330	959	0,753
		DİYANET BİRLİK-SEN Diyanet Birlik-Sen Diyanet Ve Vakıf Görevlileri Sendikası	BAĞIMSIZ	336	519	0,407
		DİYANET HAK VE ADALET-SEN Diyanet Ve Vakıf Görevlileri Hak Ve Adalet Sendikası	BAĞIMSIZ	347	47	0,037
		ŞEHİT GAZİ-SEN-DİYANET Gazi, Gazi Ve Şehit Yakınları İle Vatandaş Kamu Görevlileri Sendikası Diyanet	ŞEHİT-GAZİ-SEN KONFEDERASYONU	348	40	0,031
<b>Toplam Memur Sayısı</b>	<b>2.633.931</b>		<b>Toplam Üye Sayısı</b>	<b>1.723.623</b>	<b>65,44</b>	

