



# T.C. ÇALIŞMA VE SOSYAL GÜVENLİK BAKANLIĞI

## ÇALIŞMA HAYATI İSTATİSTİKLERİ AYLIK E-BÜLTENİ

### ÇALIŞMA GENEL MÜDÜRLÜĞÜ

Çalışma İstatistikleri Daire Başkanlığı  
Mayıs 2023

# **ÇALIŞMA HAYATI İSTATİSTİKLERİ AYLIK E-BÜLTENİ**

## **HAZIRLAYANLAR:**

Neslihan SARIŞIK, Çalışma Uzmanı  
Eda Selin ILIKKAN, Çalışma Uzman Yardımcısı  
Sibel ALKAN, Çalışma Uzman Yardımcısı  
Gökhan AVCI, Çalışma Uzman Yardımcısı

**Çalışma ve Sosyal Güvenlik Bakanlığı**  
**Çalışma Genel Müdürlüğü / Çalışma İstatistikleri Daire Başkanlığı**  
**Mayıs 2023**



# TEMEL İŞGÜCÜ İSTATİSTİKLERİ

**% 48,2**  
İstihdam Oranı  
**31.462.000**  
İstihdam Edilen Kişi Sayısı



**44,5**  
Haftalık Ortalama Fiili Çalışma Saati



**% 10,0**  
İşsizlik Oranı  
**3.508.000**  
İşsiz Sayısı



**41,1**  
Kadınlarda Haftalık Ortalama Fiili Çalışma Saati



**% 53,6**  
İşgücüne Katılım Oranı  
**34.970.000**  
İşgücü



**46,1**  
Erkeklerde Haftalık Ortalama Fiili Çalışma Saati



**% 21,8**  
Atıl İşgücü Oranı

**% 15,1**  
Zamana Bağlı Eksik İstihdam ve İşsizlerin Bütünleşik Oranı

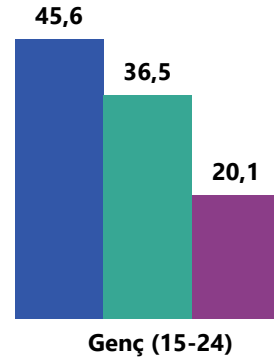
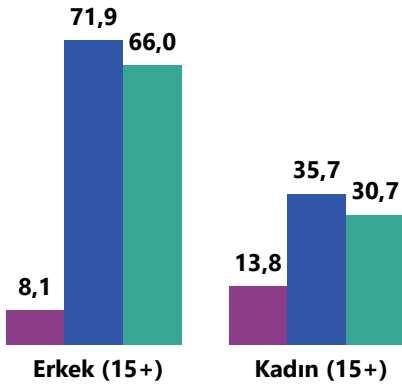
**% 17,2**  
İşsiz ve Potansiyel İşgücünün Bütünleşik Oranı

## Cinsiyete Göre Temel İşgücü Göstergeleri

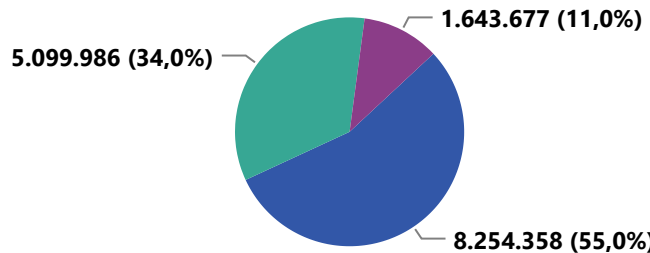
## Genç İşgücü Göstergeleri (15-24 yaş)

● İşsizlik Oranı (%) ● İşgücüne Katılım Oranı (%) ● İstihdam Oranı (%)

● İşgücüne Katılım Oranı (%) ● İstihdam Oranı (%) ● İşsizlik Oranı (%)



## Sektörlere Göre Ücretli Çalışanlar



● Ticaret ve hizmetler ● Sanayi ● İnşaat



# ÇALIŞMA HAYATI İSTATİSTİKLERİ

## ASGARİ ÜCRET

**BRÜT ASGARİ  
ÜCRET (TL)**  
10.008

**NET ASGARİ  
ÜCRET(TL)**  
8.506,80

**İŞVERENE  
MALİYETİ (TL)**  
11.759,40

## 2002-2023 YILLARI ARASINDA

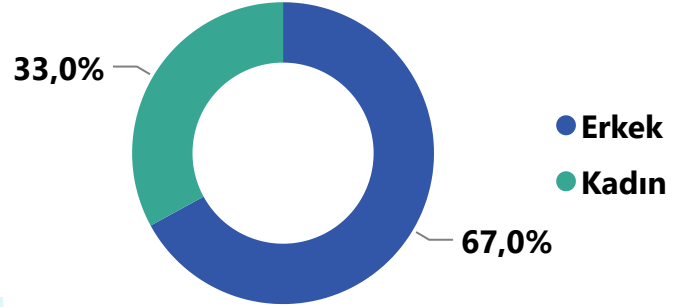
### Brüt Asgari Ücret

- Nominal Artış Oranı :  
**3.889,24 %**
- Reel Artış Oranı:  
**170,03 %**

### Net Asgari Ücret

- Nominal Artış Oranı :  
**4.516,94 %**
- Reel Artış Oranı :  
**212,52 %**

## Cinsiyete Göre Zorunlu Sigortalı Oranı (%)



## Zorunlu Sigortalı Sayısı

16.799.891

## İşyeri Sayısı

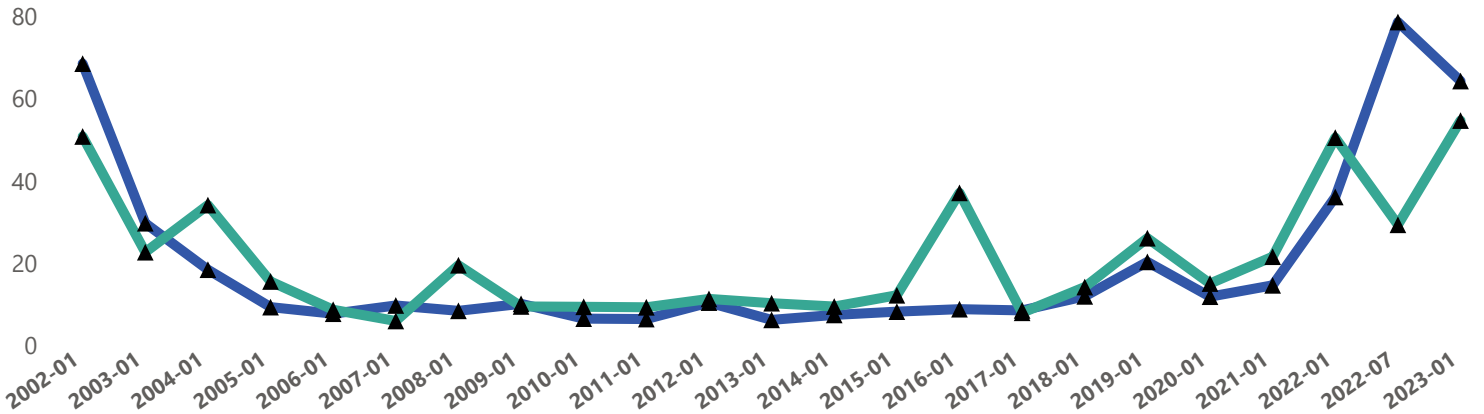
2.120.558

## KIDEM TAZMİNATI TAVANI

1 Ocak 2023 - 30 Haziran 2023 dönemi için 19.982,83 TL.

## Enflasyon ve Net Asgari Ücret Artış Oranı (%) (2002-2023)

▲ Bir Önceki Dönem Sonu Enflasyonu (%) ▲ Net Asgari Ücretin Yıllık Artış Oranı (%)



KAYNAK: ÇSGB, TCMB, TÜİK

\*TCMB Enflasyon Hesaplayıcısı ile asgari ücretin bugünkü değeri hesaplanırken 2002 Aralık-2023 Ocak dönemi değerleri kullanılmıştır.

\*\* 2023 Ocak ayına kadar bir önceki yıl sonu enflasyonu kullanılmıştır.



# İŞÇİ SENDİKALARI I

**16.163.549**

İşçi Sayısı

**2.330.988**

Sendika Üyesi İşçi Sayısı

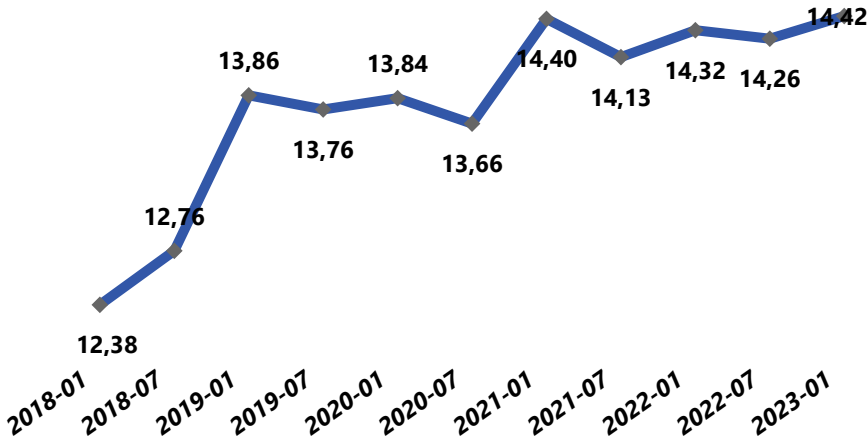
**60**

Barajı Geçen Sendika Sayısı

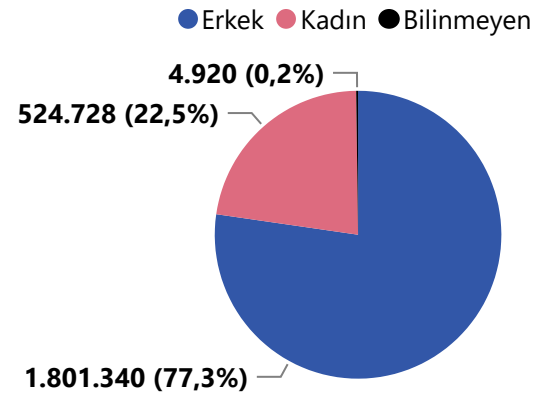
**229**

İşçi Sendikası Sayısı

## İşçi Sendikalaşma Oranı (%)

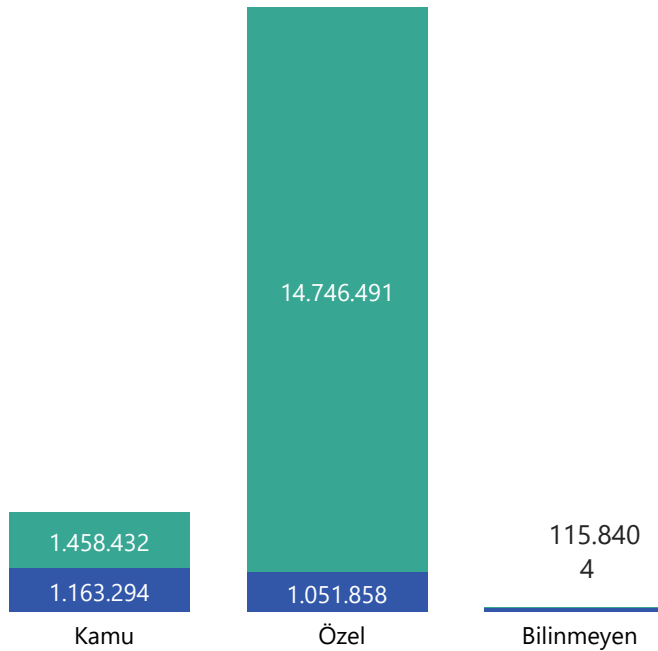


## Cinsiyete Göre İşçi Sendika Üyelik Oranları (%)



## Sektöre Göre Sendikalaşma Sayıları

● Sendika Üyesi İşçi Sayısı ● İşçi Sayısı



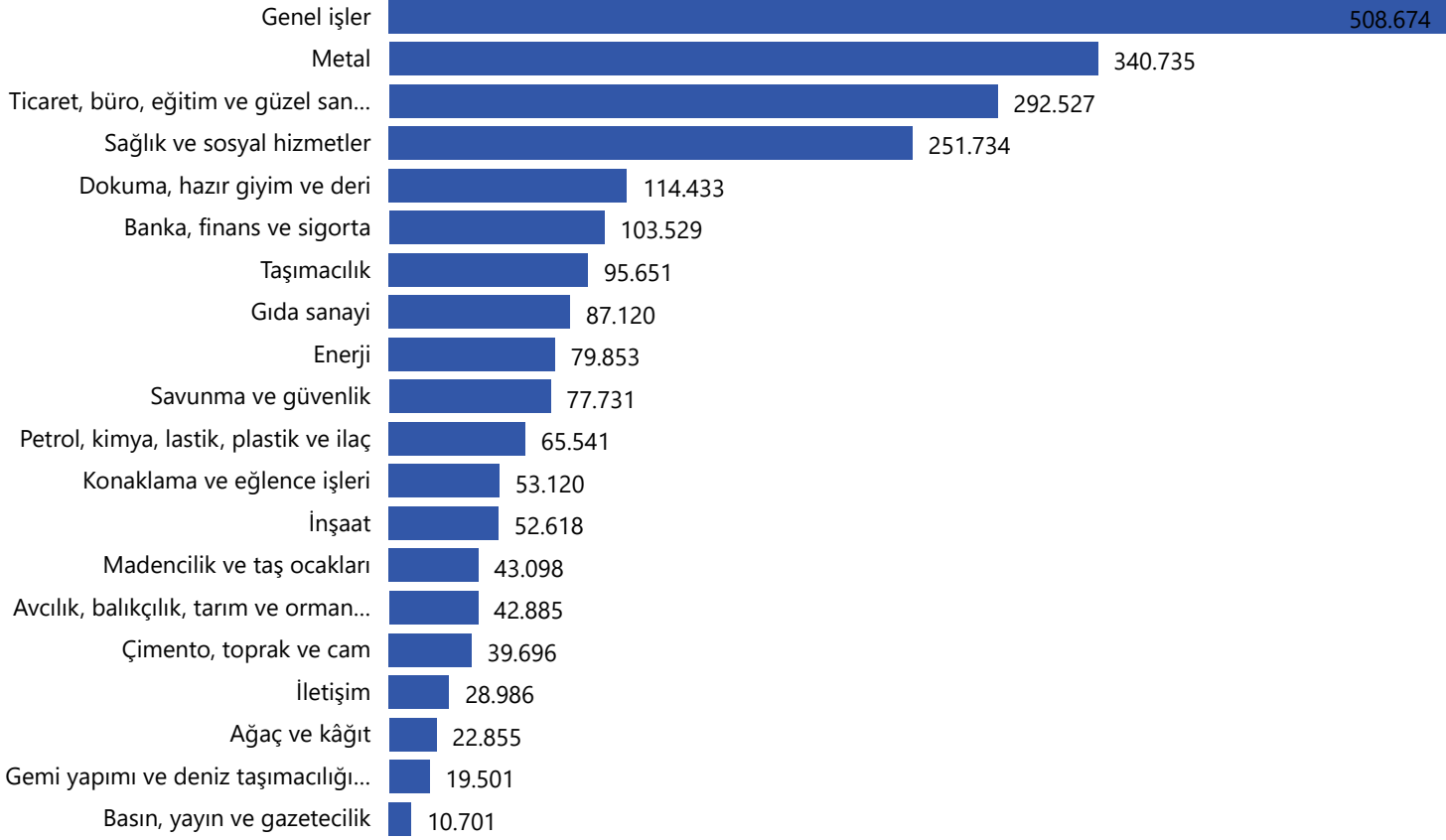
Toplam işçi sayısının % 7,19 u kamu sektöründe çalışan sendika üyesi işçiler, % 6,51'i özel sektörde çalışan sendika üyesi işçilerdir. Sektör bilgisi bulunamayan sendika üyesi işçilerin payı % 0,72'dir.

Kamu sektöründe çalışan işçilerin %79,76'sı sendika üyesidir. Özel sektörde çalışan işçilerin ise %7,13'ü sendika üyesidir.



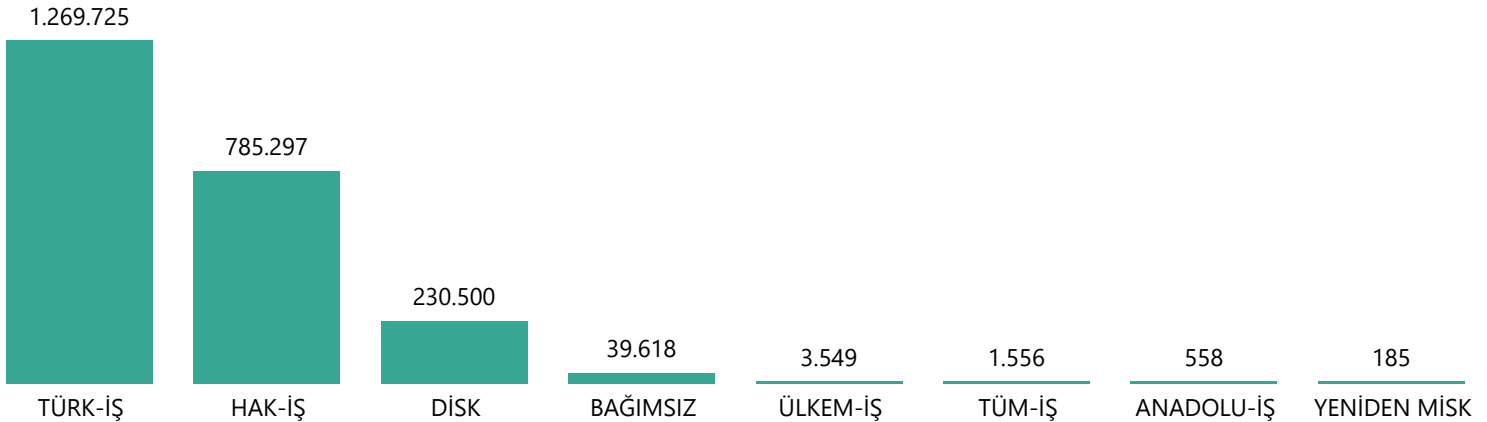
# İŞÇİ SENDİKALARI II

## İşkollarına Göre Üye Sayısı



2023 Ocak İşçi Tebliğine göre, en çok sendika üye sayısı "Genel işler", "Metal" ve "Ticaret, büro, eğitim ve güzel sanatlar" işkollarında bulunmaktadır. En az üye sayısı ise "Basın, yayın ve gazetecilik" işkolunda bulunmaktadır.

## Üye Sayılarına Göre Konfederasyon



2023 Ocak İşçi Tebliğine göre, en çok sendika üye sayısına sahip olan konfederasyon, toplam üye sayısının yaklaşık % 54,5'ine sahip olan TÜRK-İŞ Konfederasyonudur.



# KAMU GÖREVLİLERİ SENDİKALARI-I

2.746.681

Kamu Görevlileri Sayısı

1.994.845

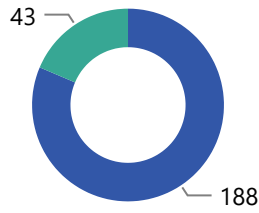
Sendika Üyesi Kamu Görevlileri Sayısı

231

Kamu Görevlileri Sendika Sayısı

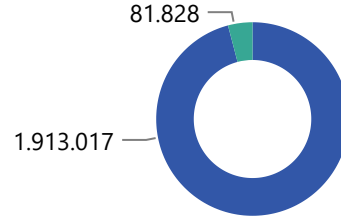
## % 2 Baraj Durumuna Göre Sendika Sayısı

● % 2 Barajını Geçemeyen ● % 2 Barajını Geçen

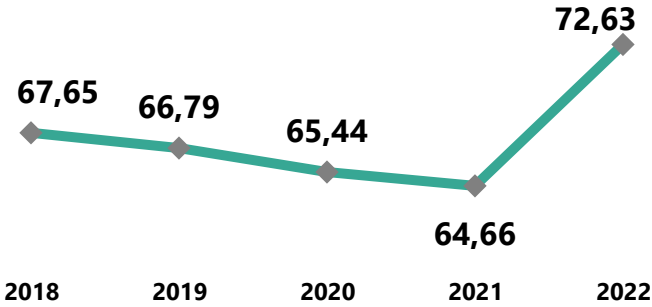


## % 2 Baraj Durumuna Göre İkramiyeden Yararlanacak Kamu Görevlisi Sayısı

● İkramiyeden Yararlanacak ● İkramiyeden Yararlanamayacak

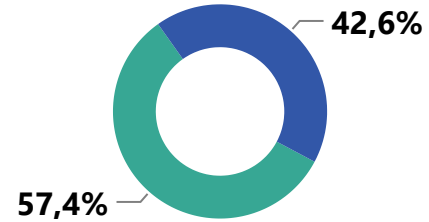


## Kamu Görevlileri Sendikalaşma Oranı (%)

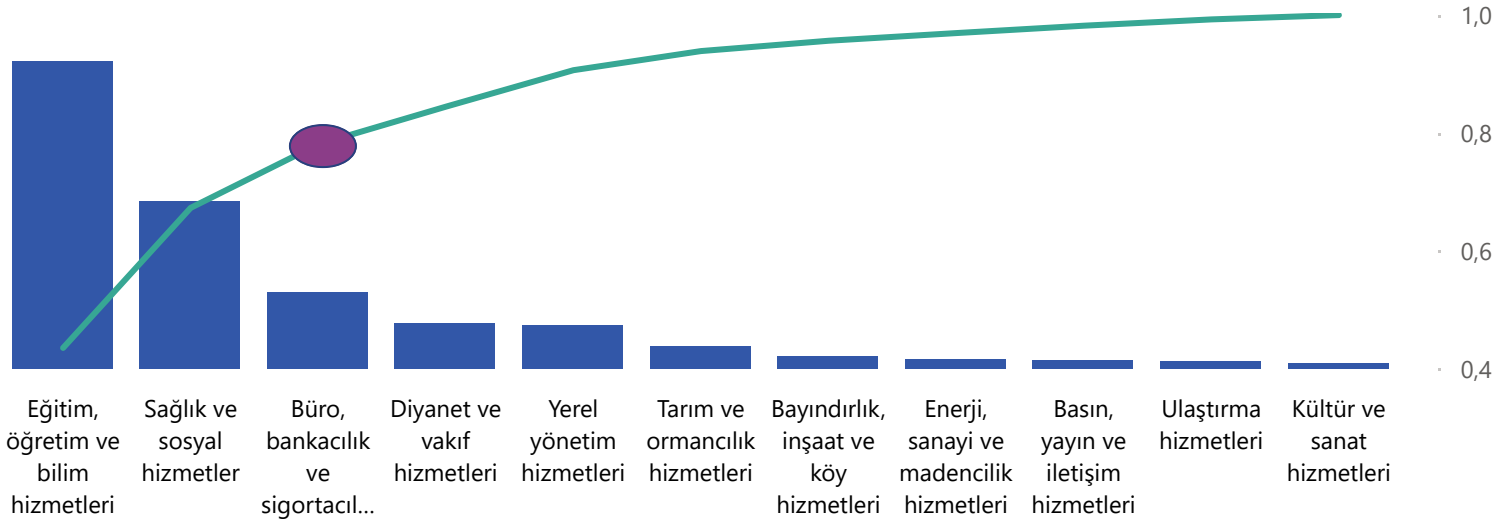


## Cinsiyete Göre Kamu Görevlileri Sendika Üyelik Oranları (%)

Cinsiyet ● Erkek ● Kadın



## Hizmet Koluna Göre Üye Sayıları

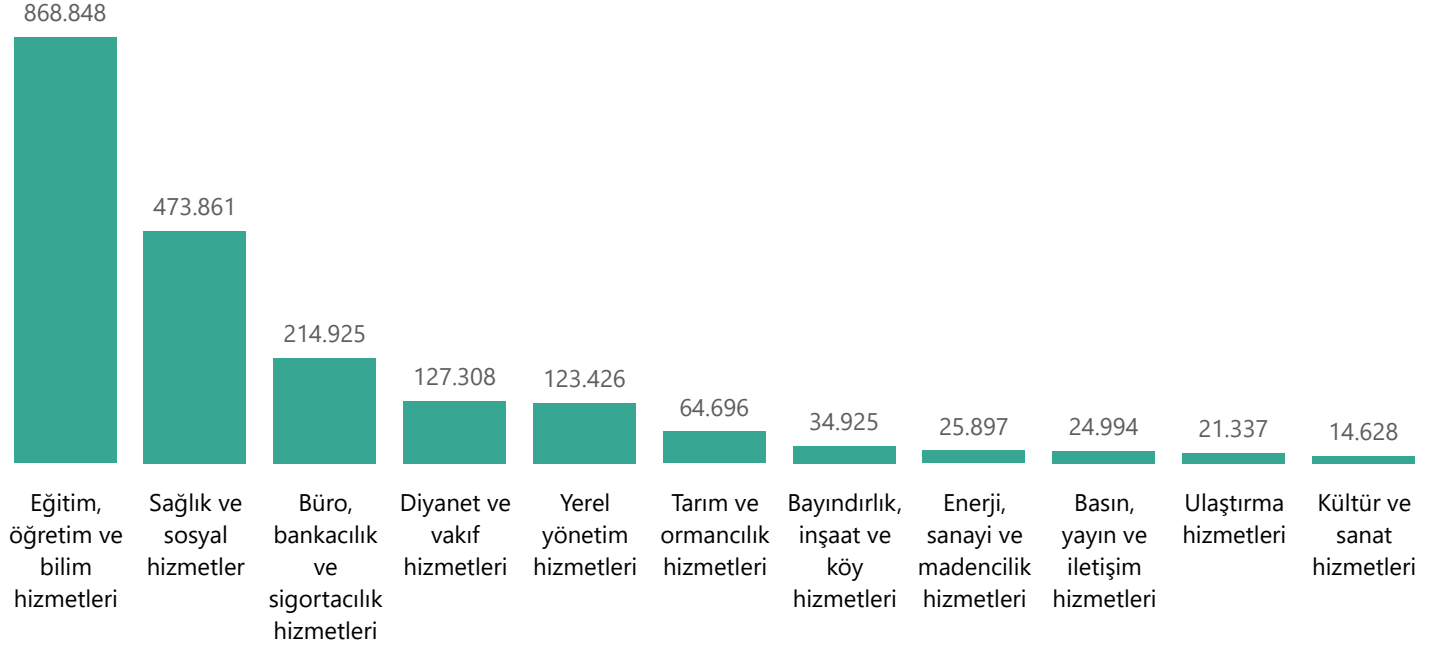


Yapılan Pareto Analizine göre sendika üyesi kamu görevlilerinin %78'inin "Eğitim, öğretim ve bilim hizmetleri", "Sağlık ve sosyal hizmetler" ve "Büro, bankacılık ve sigortacılık hizmetleri" hizmet kollarında üye oldukları görülmektedir.



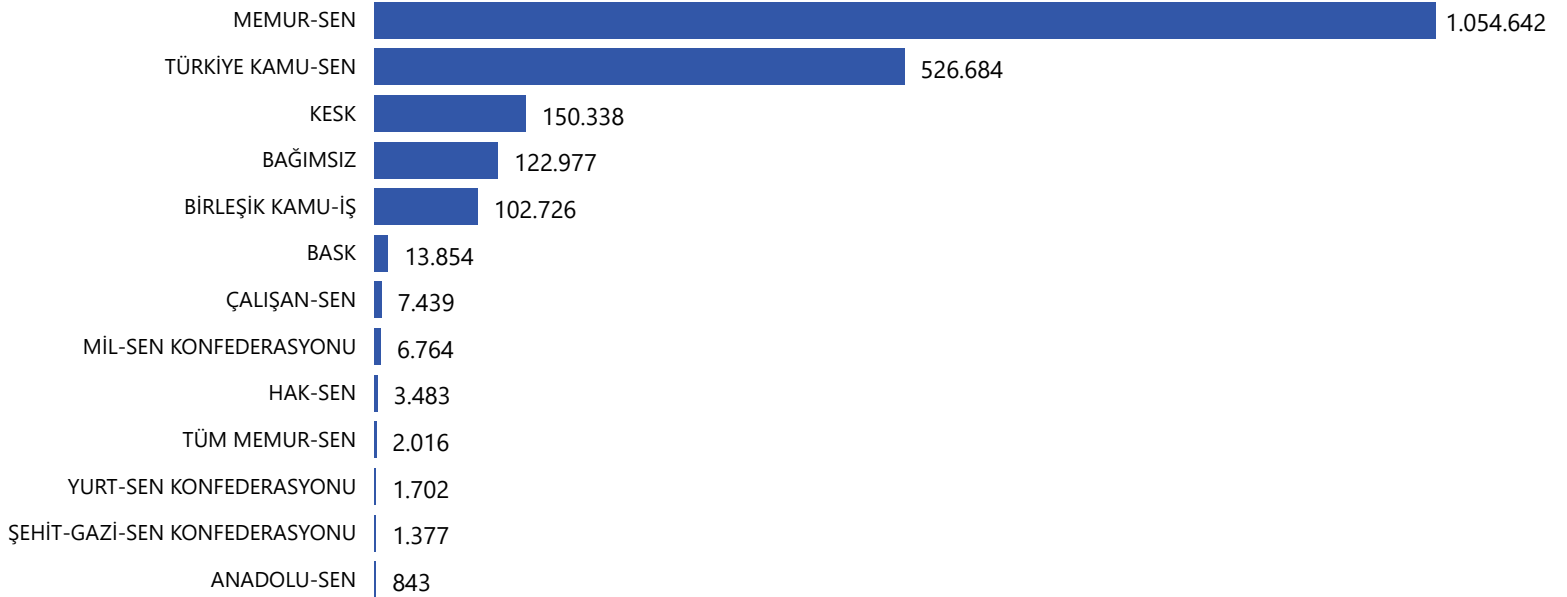
# KAMU GÖREVLİLERİ SENDİKALARI-II

## Hizmet Kollarına Göre Üye Sayıları



2022 Temmuz Kamu Tebliğine göre, en çok sendika üyesi kamu görevlisi sayısı, "Eğitim, öğretim ve bilim hizmetleri", "Sağlık ve sosyal hizmetleri" ve "Büro, bankacılık ve sigortacılık hizmetleri" kollarında bulunmaktadır.

## Üye Sayılarına Göre Konfederasyonlar



2022 Temmuz Kamu Tebliğine göre, en çok sendika üye sayısına sahip olan konfederasyon, toplam üye sayısının yaklaşık % 52,9'una sahip olan MEMUR-SEN Konfederasyonudur.





# TİS SÜREÇLERİ-I

## YETKİ

**100**  
Yetki Tespit Sayısı  
**Nisan, 2023**



**1.133**  
Yetki Tespit Sayısı  
**2023**

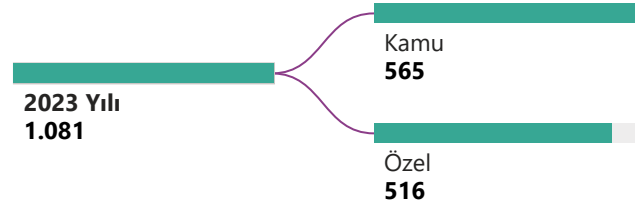
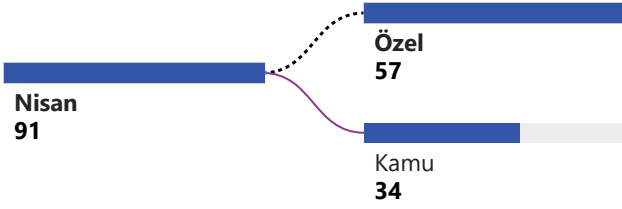
**286**  
Yetki Belgesi Sayısı  
**Nisan, 2023**



**1.137**  
Yetki Belgesi Sayısı  
**2023**

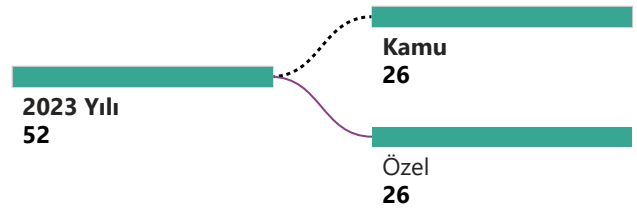
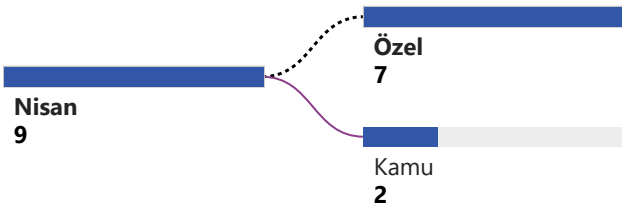
**Sektöre Göre Olumlu Sonuçlanan Yetki  
Tespit Sayısı, Nisan 2023**

**Sektöre Göre Olumlu Sonuçlanan Yetki  
Tespit Sayısı, 2023**



**Sektöre Göre Olumsuz Sonuçlanan Yetki  
Tespit Sayısı, Nisan 2023**

**Sektöre Göre Olumsuz Sonuçlanan Yetki  
Tespit Sayısı, 2023**





# TİS SÜREÇLERİ-II

## İMZALANAN TOPLU İŞ SÖZLEŞMESİ

Nisan, 2023



308  
İmzalanan Tis  
Sayısı



82.010  
İşçi Sayısı



3.123  
İşyeri Sayısı



68.469  
Üye Sayısı

2023



1.191  
İmzalanan Tis  
Sayısı



319.918  
İşçi Sayısı

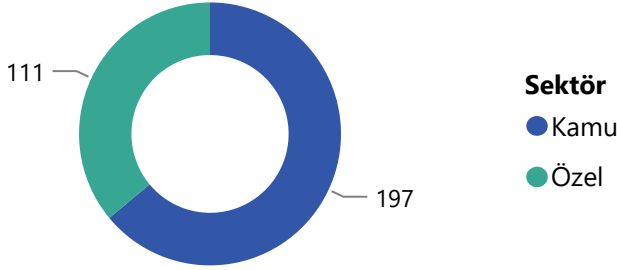


9.441  
İşyeri Sayısı

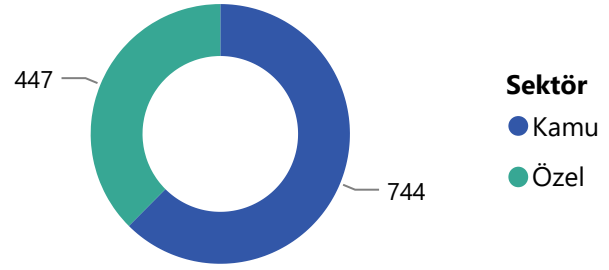


260.983  
Üye Sayısı

Sektöre Göre İmzalanan Tis Sayısı, Nisan 2023

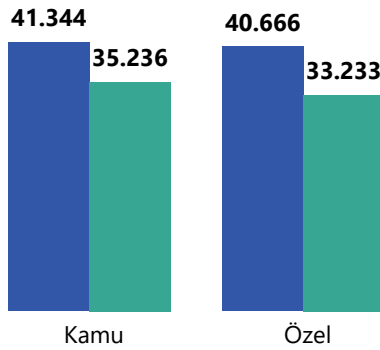


Sektöre Göre İmzalanan Tis Sayısı, 2023



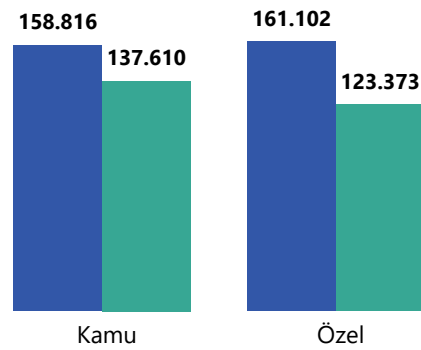
Sektöre Göre İşçi Sayısı ve Üye Sayısı, Nisan 2023

● İşçi Sayısı ● Üye Sayısı

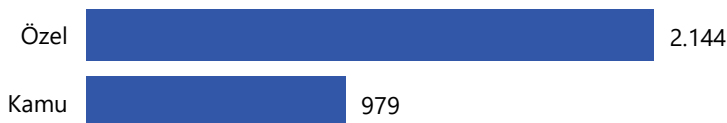


Sektöre Göre İşçi Sayısı ve Üye Sayısı, 2023

● İşçi Sayısı ● Üye Sayısı



Sektöre Göre İşyeri Sayısı, Nisan 2023



Sektöre Göre İşyeri Sayısı, 2023





# TİS SÜREÇLERİ-III

## YÜRÜRLÜKTE OLAN TOPLU İŞ SÖZLEŞMESİ

4.489

Yürürlükte Olan Tis Sayısı



1.564.881

Tis Kapsamındaki İşçi Sayısı



% 9,68

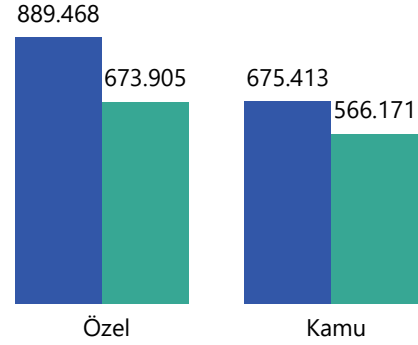
Kapsama Oranı

### Sektöre Göre Yürürlükte Olan Tis Sayısı



### Aktif Toplu İş Sözleşmesi

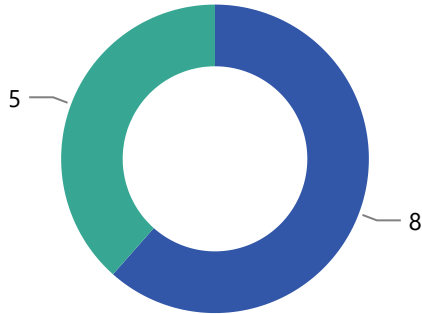
● Tis Kapsamındaki İşçi Sayısı ● Üye Sayısı



## RESMİ ARABULUCULUK

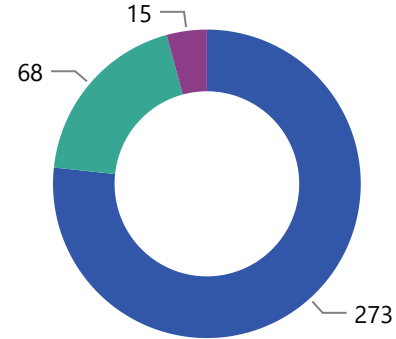
### Arabuluculuk Sonucu Sayısı, Nisan 2023

● Uyuşmazlıkla ● Anlaşma Sağlandı ● Kendi Aralarında



### Arabuluculuk Sonucu Sayısı, 2023

● Uyuşmazlıkla ● Anlaşma Sağlandı ● Kendi Aralarında

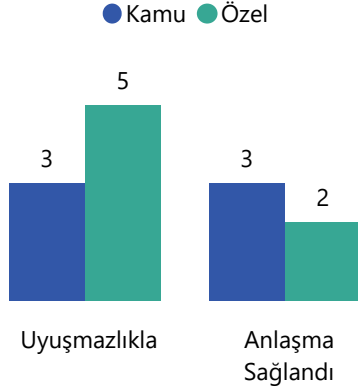




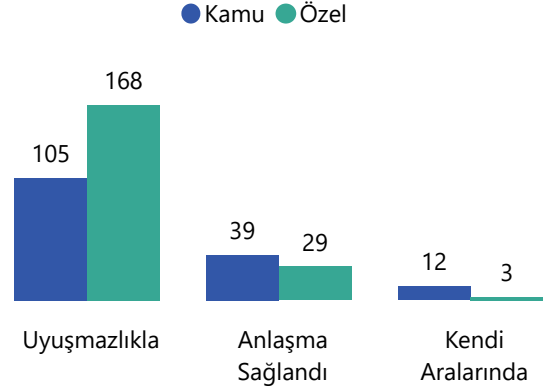
# TİS SÜREÇLERİ-IV

## RESMİ ARABULUCULUK

### Sektöre Göre Arabuluculuk Sonucu Sayısı, Nisan 2023



### Sektöre Göre Arabuluculuk Sonucu Sayısı, 2023



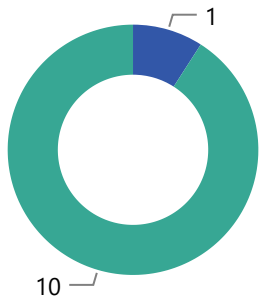
## GREV

0  
Grev Sayısı  
Nisan, 2023

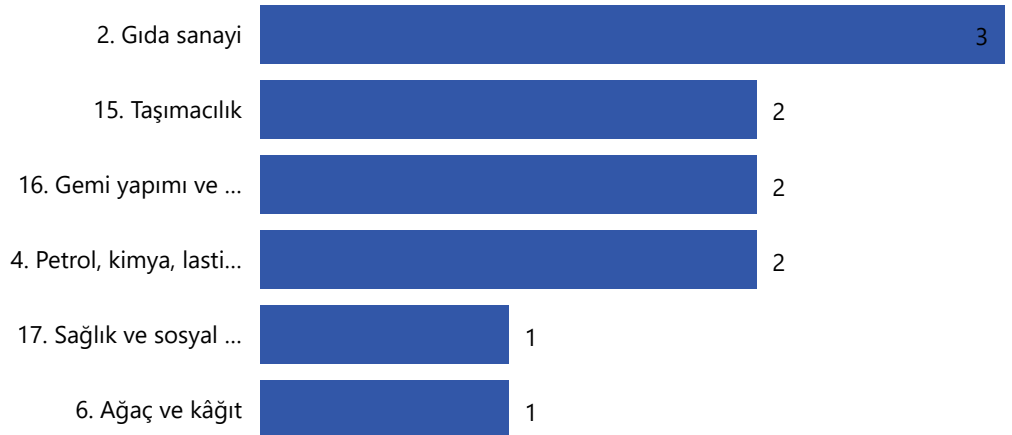


0  
Grev Sayısı  
2023

### Sektöre Göre Grev Sayısı, 2023



### İşkollarına Göre Devam Eden Grev Sayısı\*, 2023



\*Geçmişte başlamış ve bitiş tarihi Bakanlık kayıtlarına ulaşmayan grevleri içermektedir.



# TİS SÜREÇLERİ-V

## YÜKSEK HAKEM KURULU TARAFINDAN KARARA BAĞLANAN TİS SAYISI

Nisan, 2023



**22**  
YHK tarafından Karara  
Bağlanan Tis Sayısı



**1.470**  
İşçi Sayısı



**26**  
İşyeri Sayısı

2023



**137**  
YHK tarafından Karara  
Bağlanan Tis Sayısı

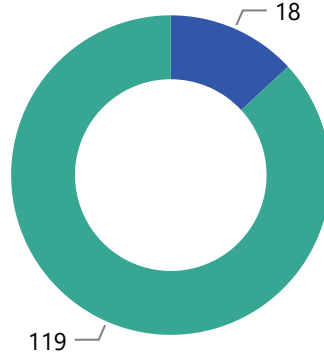


**8.583**  
İşçi Sayısı



**202**  
İşyeri Sayısı

## Sektöre Göre YHK Tarafından Karara Bağlanan Tis Sayısı, 2023

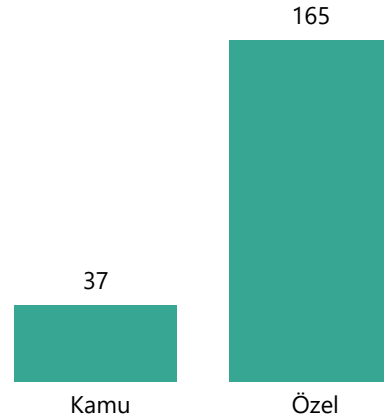


**Sektör**  
● Kamu  
● Özel

## Sektöre Göre İşçi Sayısı, 2023



## Sektöre Göre İşyeri Sayısı, 2023



# ZORUNLU GIDA HARCAMASI VE YOKSULLUK SINIRI

## Zorunlu Gıda Harcaması

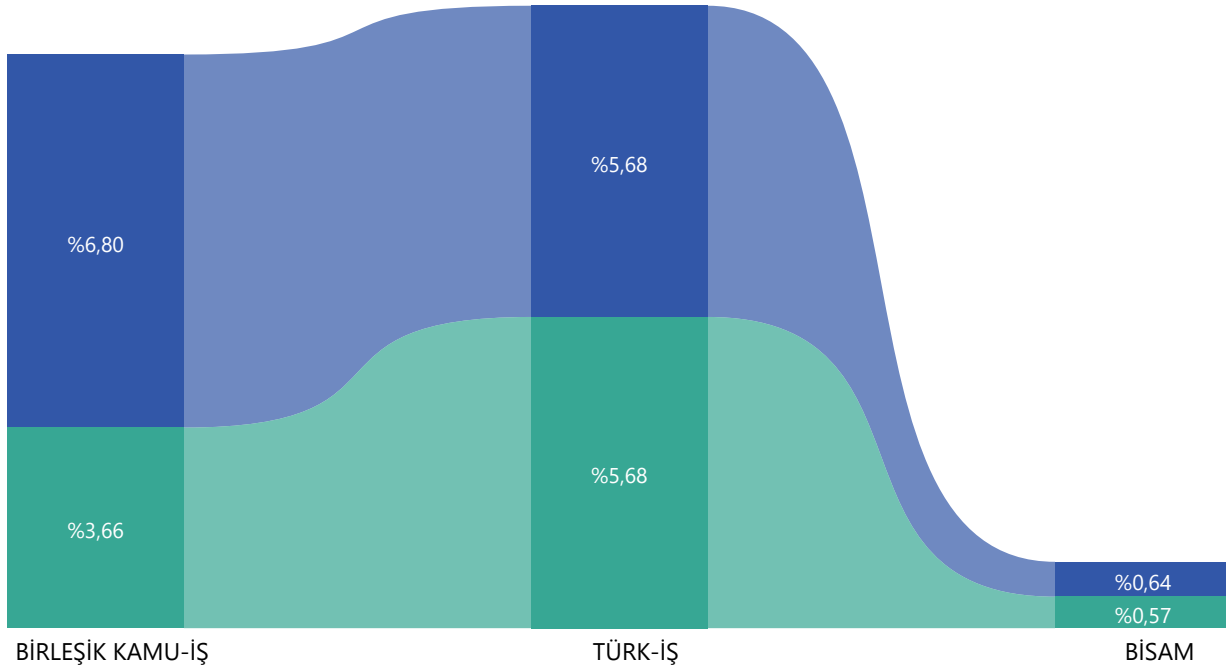


## Yoksulluk Sınırı



## Bir Önceki Aya Göre Değişim Oranları (%)

● AÇLIK SINIRI ● YOKSULLUK SINIRI



## KAYNAK ve AÇIKLAMALAR

- **Temel İşgücü İstatistikleri**, TÜİK, İşgücü İstatistikleri Mart 2023 (Mayıs 2023 de yayınlanan mevsim etkisinden arındırılmış güncel verileri içermektedir.)
- **Sendikal İstatistikler**, ÇSGB İdari Kayıtları, İşçi Sayıları ve Sendikaların Üye Sayıları Hakkında Tebliğ (Ocak 2023),  
Kamu Görevlileri Sendika Üye Sayıları Hakkında Tebliğ (Temmuz 2022)  
(İdari kayıtlara ilişkin istatistikler 01-31 Nisan 2023 tarihleri kapsamındaki verileri içermektedir.)
- **Çalışma Hayatı İstatistikleri**, ÇSGB, Asgari Ücret İstatistikleri  
TÜİK, Parasal Değerleri Güncelleme Aracı (Asgari ücretin bugünkü değeri hesaplanırken 2002 Aralık-2023 Nisan dönemi değerleri kullanılmıştır.  
SGK, 4/a Kapsamında İşyeri ve Zorunlu Sigortalı İstatistikleri (Şubat 2022 tarihine ait verileri içermektedir.)
- **TÜİK Parasal Değerleri Güncelleme Aracı**, [https://biruni.tuik.gov.tr/medas/donusum\\_hesap.zul](https://biruni.tuik.gov.tr/medas/donusum_hesap.zul)
- **Açlık Yoksulluk Sınırı**, TÜRK-İŞ, BİRLEŞİK METAL-İŞ ve BİRLEŞİK KAMU-İŞ tarafından yayınlanan Nisan Ayı Açlık-Yoksulluk Raporlarından alınmıştır.

## İşgücüne İlişkin Tamamlayıcı Göstergeler:

- **Zamana Bağlı Eksik İstihdam**: Referans haftasında istihdamda olan, esas işinde ve diğer işinde/işlerinde fiili olarak 40 saatten daha az süre çalışmış olup, daha fazla süre çalışmak istediğini belirten ve mümkün olduğu takdirde daha fazla çalışmaya başlayabilecek olan kişilerdir.
- **Potansiyel işgücü**: Referans haftasında ne istihdamda ne de işsiz olan çalışma çağındaki kişilerden; iş arayan fakat kısa süre içerisinde işbaşı yapabilecek durumda olmayanlarla, iş aramadığı halde çalışma isteği olan ve kısa süre içerisinde işbaşı yapabilecek durumda olan kişilerdir.
- **Atıl İşgücü Oranı**: Zamana bağlı eksik istihdam, işsizler ve potansiyel işgücünün toplamının işgücü ve potansiyel işgücünün toplamına oranıdır.
- **Zamana Bağlı Eksik İstihdam ve İşsizlerin Bütünleşik Oranı**: Zamana bağlı eksik istihdam ve işsizlerin toplamının işgücüne oranıdır.
- **İşsiz ve Potansiyel İşgücünün Bütünleşik Oranı** : İşsiz ve potansiyel işgücünün toplamının işgücü ve potansiyel işgücünün toplamına oranıdır.