

## İş Teftiş Kurulu Başkanlığı 2013 Yılı Faaliyetleri

2013 yılında gerçekleştirilen teftişler sonucunda;

### İş Sağlığı ve Güvenliği Yönünden:

**Tablo1:** İş Sağlığı ve Güvenliği yönünden yapılan teftişlere ilişkin sayılar

<b>Programlı</b>	<b>5.119</b>
<b>Program dışı</b>	<b>3.213</b>
İş Kazası	286
Meslek Hastalığı	24
Talebe İlişkin İnceleme	1.770
Çalıştırma Yasası	2
Diğer	1.131
<b>İşin Durdurulması</b>	<b>526</b>
Durdurma	257
Durdurma Kararının Devamı	62
Durdurma Kararının İptali	207
<b>TOPLAM</b>	<b>8.858</b>

İş Sağlığı ve Güvenliği yönünden yapılan teftişler sonucunda 718.404 erkek,122.401 kadın ve 411 genç olmak üzere toplam 841.216 çalışan, 946 çırak ve 4.320 stajyere ulaşılmıştır.

### İşin Yürütümü Yönünden:

**Tablo 2:** İşin Yürütümü yönünden yapılan teftişlere ilişkin sayılar

<b>Programlı</b>	<b>1.830</b>
<b>Program dışı</b>	<b>12.816</b>
Şahsi İnceleme	7.922
Diğer İnceleme	2.879
Yabancıların Çalışma İzinleri	1.117
Toplu İşten Çıkarma	130
Zorunlu İstihdam	1
Alt İşveren	52
İş Kolu	110
Kayıtdışı	279
Kısa Çalışma	5
Diğer	321
<b>TOPLAM</b>	<b>14.646</b>

İşin Yürütümü yönünden yapılan teftişler sonucunda 986.911 erkek, 382.001 kadın, 796 genç ve 397 çocuk olmak üzere toplam 1.370.105 çalışan, 2.973 çırağa ulaşılmıştır.

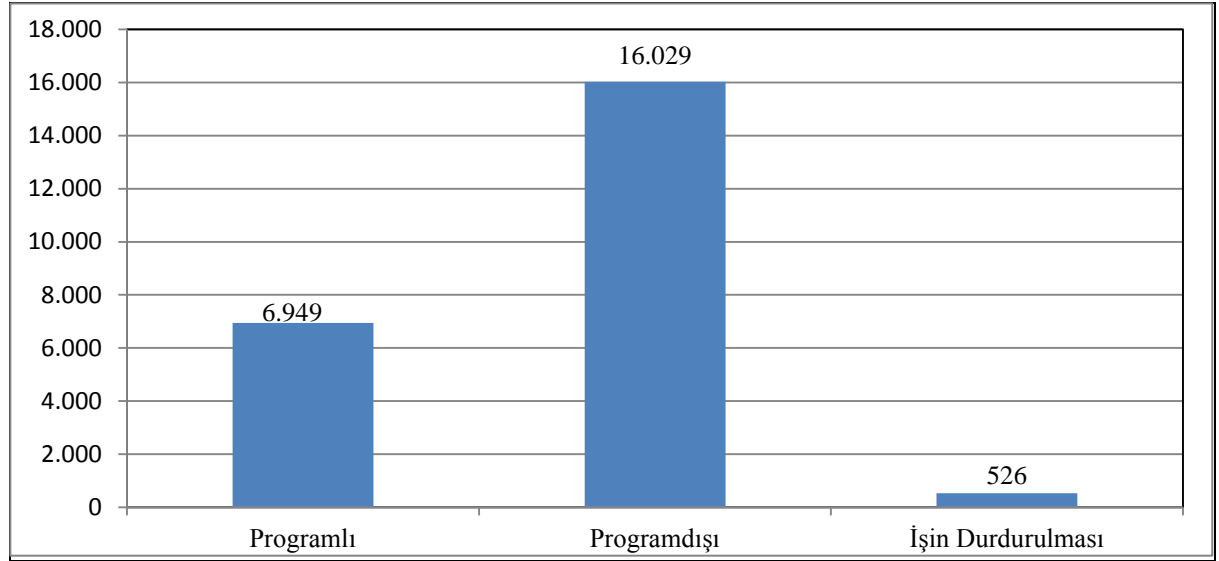
İşin Yürütümü ve İş Sağlığı ve Güvenliği yönünden 6.949 programlı, 16.029 program dışı, 526 idari tedbir raporu olmak üzere toplam 23.504 teftiş yapılmıştır.

Bu teftişlerde 1.705.315 erkek, 504.402 kadın, 1.207 genç ve 397 çocuk olmak üzere toplam 2.209.565 çalışan, 3.919 çırak ve 4.320 stajyere ulaşılmıştır.

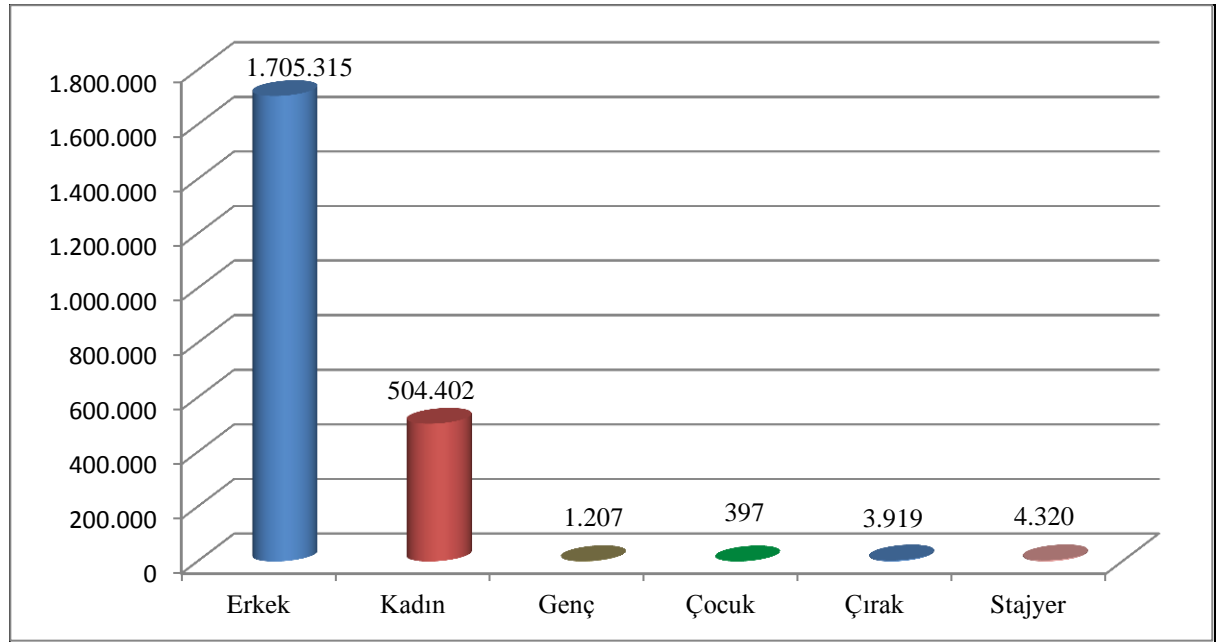
**Tablo 3:** İşin Yürütümü ve İş Sağlığı ve Güvenliği yönünden yapılan teftiş sayıları

Teftiş Türleri	İşin Yürütümü	İş Sağlığı ve Güvenliği	Toplam
Programlı	1.830	5.119	<b>6.949</b>
Program dışı	12.816	3.213	<b>16.029</b>
İşin Durdurulması	-	526	<b>526</b>
<b>Toplam</b>	<b>14.646</b>	<b>8.858</b>	<b>23.504</b>

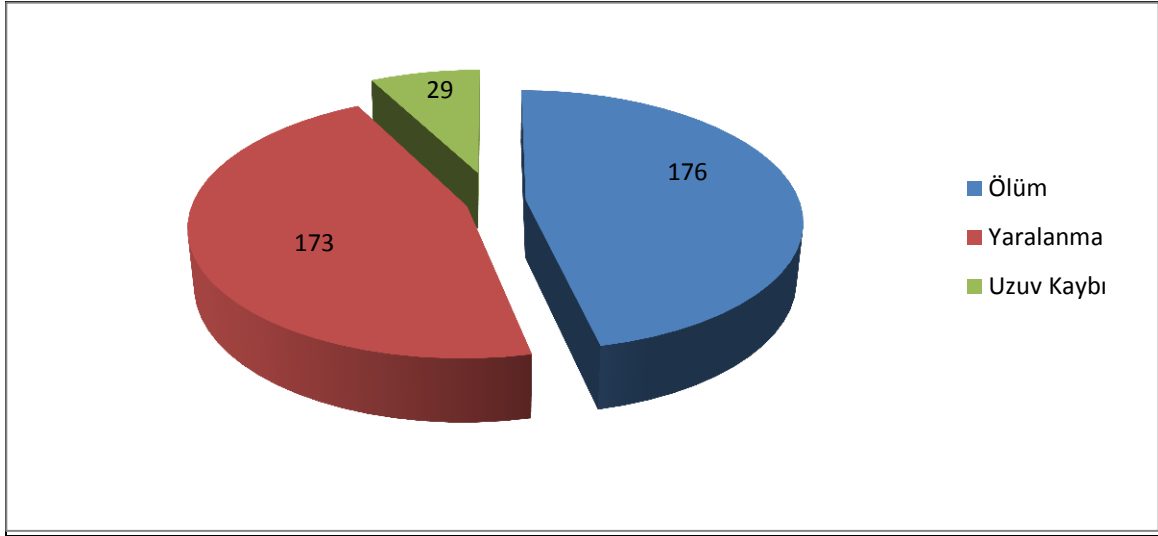
**Şekil 1:** Teftiş sayıları



**Şekil 2:** Yapılan denetimler sonucu ulaşılan işçi sayıları



**Şekil 3:** İncelenen iş kazalarının sonuçları



**Tablo 4:** İş kazalarının oluş sebeplerine göre dağılımı

İş Kazalarının Oluş Sebepleri	Toplam
Taşıtlar Kazaları	21
Kaza Neticesi Zehirlenmeler	16
Kişilerin Düşmesi	44
Makinelerin Sebep Olduğu Kazalar	46
Patlama Sonucu Çıkan Kazalar	16
Normal Sınırlar Dışındaki Isılara Maruz Kalmak Veya Temas Etmek	11
Düşen Cisimlerin Çarpıp Devirmesi	53
Bir Veya Birden Fazla Cismin Sıkıştırması, Ezmesi, Batması, Kesmesi	37
Elektrik Akımından İleri Gelen Kazalar	18
Herhangi Bir Şekilde Vücudun Zorlanmasından İleri Gelen İncinmeler	2
Vücudun Doğal Boşluklarına Yabancı Bir Cisim Kaçması	3
Hayvanların Isırması, Hayvan Darbeleri, Zehirli Hayvanların Sokması	-
Tedaviye Bağlı Kazalar Ve Aşılama Komplikasyonları	-
Kazaların Sonradan Meydana Çıkan Akıbetleri	-
Kaynak Yaparken Meydana Gelen Kazalar	2
Öldürme Ve Yaralama	2
Savaş, Terör Ve Toplumsal Olaylardan İleri Gelen Travmalar	-
Zararlı Maddelerle Veya Radyasyonla Temas Etmek Veya Maruz Kalmak	4
Diğer Nedenler	11
<b>TOPLAM</b>	<b>286</b>